 <p>Powiatowy Urząd Pracy w Pszczynie</p> <p>REGON: 072323098</p>	<p>INFORMACJA o sytuacji na lokalnym rynku pracy</p> <p>za miesiąc styczeń 2026 r.</p>		<p>Gmina Goczałkowice-Zdrój</p>
			<p>Stopa bezrobocia</p> <p>Powiat (wg GUS na 31.12.2025 r.)</p>
			<p>3,6%</p>


Dział 1. STRUKTURA I BILANS BEZROBOTNYCH

1.1. Struktura bezrobotnych

Wyszczególnienie		Bezrobotni zarejestrowani		Bezrobotni, którzy podjęli pracę		Bezrobotni zarejestrowani				
						ogółem		w tym z prawem do zasiłku		
		w miesiącu sprawozdawczym				w końcu mies. sprawozdawczego				
		razem	kobiety	razem	kobiety	razem	kobiety	razem	kobiety	
0		1	2	3	4	5	6	7	8	
Ogółem (w. 02+04)		1	14	9	3	2	115	52	14	11
z tego osoby	poprzednio pracujące	2	11	7	2	2	101	42	14	11
	w tym zwolnione z przyczyn dotyczących zakładu pracy	3	1	0	0	0	3	2	2	1
	dotychczas niepracujące	4	3	2	1	0	14	10	0	0

wybrane kategorie bezrobotnych (z ogółem)

Zamieszkali na wsi		5	14	9	3	2	115	52	14	11
w tym posiadający gospodarstwo rolne		6	0	0	0	0	1	0	0	0
Bez doświadczenia zawodowego		7	3	2	1	0	17	11	0	0
Osoby w okresie do 12 miesięcy od dnia ukończenia nauki (absolwencji)		8	3	3	0	0	10	8	2	2
Kobiety, które nie podjęły zatrudnienia po urodzeniu dziecka		9	x	0	x	0	x	5	x	0
Mający na utrzymaniu co najmniej 1 dziecko w wieku do 18 lat lub niepełnosprawne dziecko do 24 lat		10	3	2	1	0	31	19	7	6
z tego	1 dziecko	11	1	1	0	0	15	7	2	2
	2 dzieci	12	2	1	1	0	12	10	3	3
	3 i więcej dzieci	13	0	0	0	0	4	2	2	1
Opiekunowie osoby niepełnosprawnej		14	0	0	0	0	0	0	0	0
Cudzoziemcy		15	0	0	0	0	0	0	0	0
w tym z krajów EOG oraz Szwajcarii		16	0	0	0	0	0	0	0	0
Bezrobotni, którym przysługuje pierwszeństwo do udziału w formach pomocy		17	15	8	3	2	98	44	11	9
z wiersza 17	do 30 roku życia	18	5	4	2	1	25	16	1	1
	w tym do 25 roku życia	19	3	3	0	0	15	10	1	1
	powyżej 50 roku życia	20	3	1	1	1	34	8	3	2
	długotrwale bezrobotne	21	4	1	0	0	53	18	0	0
	bez kwalifikacji zawodowych	22	6	4	1	0	30	18	5	4
	niepełnosprawni	23	0	0	0	0	7	3	1	1
	posiadający Kartę Dużej Rodziny	24	0	0	1	1	5	2	2	1
	samotnie wychowujący co najmniej jedno dziecko	25	0	0	0	0	5	5	2	2

 <p>Powiatowy Urząd Pracy w Pszczynie</p> <p>REGON: 072323098</p>	<p>INFORMACJA o sytuacji na lokalnym rynku pracy</p> <p>za miesiąc styczeń 2026 r.</p>		<p>Gmina Kobiór</p>
			<p>Stopa bezrobocia</p> <p>Powiat (wg GUS na 31.12.2025 r.)</p>
			<p>3,6%</p>

Dział 1. STRUKTURA I BILANS BEZROBOTNYCH

1.1. Struktura bezrobotnych


Wyszczególnienie			Bezrobotni zarejestrowani		Bezrobotni, którzy podjęli pracę		Bezrobotni zarejestrowani			
							ogółem		w tym z prawem do zasiłku	
			w miesiącu sprawozdawczym				w końcu mies. sprawozdawczego			
			razem	kobiety	razem	kobiety	razem	kobiety	razem	kobiety
0			1	2	3	4	5	6	7	8
Ogółem (w. 02+04)		1	8	3	4	2	56	21	12	4
z tego osoby	poprzednio pracujące	2	5	1	4	2	50	18	12	4
	w tym zwolnione z przyczyn dotyczących zakładu pracy	3	0	0	0	0	2	1	0	0
	dotychczas niepracujące	4	3	2	0	0	6	3	0	

wybrane kategorie bezrobotnych (z ogółem)

Zamieszkali na wsi		5	8	3	4	2	56	21	12	4
w tym posiadający gospodarstwo rolne		6	0	0	0	0	1	1	0	0
Bez doświadczenia zawodowego		7	3	2	0	0	10	5	0	0
Osoby w okresie do 12 miesięcy od dnia ukończenia nauki		8	4	2	1	0	6	2	0	0
Kobiety, które nie podjęły zatrudnienia po urodzeniu dziecka		9	x	0	x	0	x	2	x	0
Mający na utrzymaniu co najmniej 1 dziecko w wieku do 18 lat lub niepełnosprawne dziecko do 24 lat		10	0	0	0	0	12	10	3	3
z tego	1 dziecko	11	0	0	0	0	3	3	2	2
	2 dzieci	12	0	0	0	0	6	4	1	1
	3 i więcej dzieci	13	0	0	0	0	3	3	0	0
Opiekunowie osoby niepełnosprawnej		14	0	0	0	0	0	0	0	0
Cudzoziemcy		15	1	1	0	0	1	1	0	0
w tym z krajów EOG oraz Szwajcarii		16	0	0	0	0	0	0	0	0
Bezrobotni, którym przysługuje pierwszeństwo do udziału w formach pomocy		17	7	3	2	1	47	16	11	3
z wiersza 17	do 30 roku życia	18	4	2	2	1	14	5	2	0
	w tym do 25 roku życia	19	4	2	1	0	10	4	1	0
	powyżej 50 roku życia	20	2	0	0	0	18	2	5	0
	długotrwale bezrobotne	21	1	1	0	0	20	8	0	0
	bez kwalifikacji zawodowych	22	3	0	1	0	16	5	3	0
	niepełnosprawni	23	0	0	0	0	4	1	2	1
	posiadający Kartę Dużej Rodziny	24	1	0	0	0	5	3	1	1
samotnie wychowujący co najmniej jedno dziecko		25	0	0	0	0	3	3	1	1

Pszczyna, dnia 09 lutego 2026r.

Sporz. Maria Zmorzyk

 Powiatowy Urząd Pracy w Pszczynie REGON: 072323098	INFORMACJA o sytuacji na lokalnym rynku pracy za miesiąc styczeń 2026 r.		Gmina Miedźna
			Stopa bezrobocia Powiat (wg GUS na 31.12.2025 r.)
			3,6%

Dział 1. STRUKTURA I BILANS BEZROBOTNYCH

1.1. Struktura bezrobotnych


Wyszczególnienie			Bezrobotni zarejestrowani		Bezrobotni, którzy podjęli pracę		Bezrobotni zarejestrowani			
							ogółem		w tym z prawem do zasiłku	
			w miesiącu sprawozdawczym				w końcu mies. sprawozdawczego			
			razem	kobiety	razem	kobiety	razem	kobiety	razem	kobiety
0			1	2	3	4	5	6	7	8
Ogółem (w. 02+04)		1	37	22	19	11	209	133	31	21
z tego osoby	poprzednio pracujące	2	26	13	16	8	171	110	31	21
	w tym zwolnione z przyczyn dotyczących zakładu pracy	3	1	0	1	0	13	12	4	3
	dotychczas niepracujące	4	11	9	3	3	38	23	0	0

wybrane kategorie bezrobotnych (z ogółem)

Zamieszkali na wsi		5	37	22	19	11	209	133	31	21
w tym posiadający gospodarstwo rolne		6	0	0	0	0	1	1	0	0
Bez doświadczenia zawodowego		7	13	10	3	3	54	32	0	0
Osoby w okresie do 12 miesięcy od dnia ukończenia nauki		8	7	6	4	3	19	12	1	1
Kobiety, które nie podjęły zatrudnienia po urodzeniu dziecka		9	x	4	x	1	x	22	x	1
Mający na utrzymaniu co najmniej 1 dziecko w wieku do 18 lat lub niepełnosprawne dziecko do 24 lat		10	10	6	5	4	74	56	8	5
z tego	1 dziecko	11	7	3	2	2	36	26	7	4
	2 dzieci	12	2	2	3	2	31	23	1	1
	3 i więcej dzieci	13	1	1	0	0	7	7	0	0
Opiekunowie osoby niepełnosprawnej		14	0	0	0	0	1	1	1	1
Cudzoziemcy		15	1	1	1	0	1	1	1	1
w tym z krajów EOG oraz Szwajcarii		16	0	0	0	0	0	0	0	0
Bezrobotni, którym przysługuje pierwszeństwo do udziału w formach pomocy		17	37	22	14	9	175	112	21	14
z wiersza 17	do 30 roku życia	18	19	12	12	8	75	45	10	7
	w tym do 25 roku życia	19	16	11	9	6	52	29	5	4
	powyżej 50 roku życia	20	3	2	2	1	30	19	4	3
	długotrwale bezrobotne	21	9	6	1	1	84	64	0	0
	bez kwalifikacji zawodowych	22	15	8	4	3	71	40	9	5
	niepełnosprawni	23	0	0	1	1	7	4	2	0
	posiadający Kartę Dużej Rodziny	24	3	2	0	0	19	16	4	3
	samotnie wychowujący co najmniej jedno dziecko	25	4	3	0	0	20	19	2	2

Pszczyna, dnia 09 lutego 2026r.

Sporz. Maria Zmorzyk

<div><p>Powiatowy Urząd Pracy w Pszczynie</p></div> <div>REGON: 072323098</div>	<div>INFORMACJA o sytuacji na lokalnym rynku pracy</div> <div>za miesiąc styczeń 2026 r.</div>	Gmina Pawłowice
		Stopa bezrobocia
		Powiat (wg GUS na 31.12.2025 r.)
		3,6%

Dział 1. STRUKTURA I BILANS BEZROBOTNYCH

1.1. Struktura bezrobotnych


Wyszczególnienie			Bezrobotni zarejestrowani		Bezrobotni, którzy podjęli pracę		Bezrobotni zarejestrowani			
							ogółem		w tym z prawem do zasiłku	
			w miesiącu sprawozdawczym				w końcu mies. sprawozdawczego			
			razem	kobiety	razem	kobiety	razem	kobiety	razem	kobiety
0			1	2	3	4	5	6	7	8
Ogółem (w. 02+04)		1	35	18	7	2	213	112	37	20
z tego osoby	poprzednio pracujące	2	33	17	4	1	176	90	37	20
	w tym zwolnione z przyczyn dotyczących zakładu pracy	3	1	1	0	0	4	4	2	2
	dotychczas niepracujące	4	2	1	3	1	37	22	0	0

wybrane kategorie bezrobotnych (z ogółem)

Zamieszkali na wsi		5	35	18	7	2	213	112	37	20
w tym posiadający gospodarstwo rolne		6	0	0	0	0	1	0	1	0
Bez doświadczenia zawodowego		7	2	1	3	1	45	26	0	0
Osoby w okresie do 12 miesięcy od dnia ukończenia nauki		8	2	1	1	1	19	9	1	1
Kobiety, które nie podjęły zatrudnienia po urodzeniu dziecka		9	x	1	x	0	x	23	x	4
Mający na utrzymaniu co najmniej 1 dziecko w wieku do 18 lat lub niepełnosprawne dziecko do 24 lat		10	5	2	0	0	61	51	14	13
z tego	1 dziecko	11	1	1	0	0	20	16	5	5
	2 dzieci	12	4	1	0	0	24	19	5	4
	3 i więcej dzieci	13	0	0	0	0	17	16	4	4
Opiekunowie osoby niepełnosprawnej		14	1	1	0	0	1	1	1	1
Cudzoziemcy		15	0	0	0	0	1	0	1	0
w tym z krajów EOG oraz Szwajcarii		16	0	0	0	0	0	0	0	0
Bezrobotni, którym przysługuje pierwszeństwo do udziału w formach pomocy		17	31	15	5	2	175	91	28	18
z wiersza 17	do 30 roku życia	18	18	9	3	1	72	36	8	4
	w tym do 25 roku życia	19	9	3	3	1	47	22	5	3
	powyżej 50 roku życia	20	3	2	1	1	46	20	9	5
	długotrwale bezrobotne	21	7	3	0	0	72	43	0	0
	bez kwalifikacji zawodowych	22	7	2	1	0	70	33	5	3
	niepełnosprawni	23	2	1	0	0	14	9	3	2
	posiadający Kartę Dużej Rodziny	24	2	2	0	0	21	19	10	9
	samotnie wychowujący co najmniej jedno dziecko	25	1	0	0	0	13	11	2	2

Pszczyna, dnia 09 lutego 2026r.

Sporz. Maria Zmorzyk

 Powiatowy Urząd Pracy w Pszczynie REGON: 072323098	INFORMACJA o sytuacji na lokalnym rynku pracy		Gmina Pszczyna
			Stopa bezrobocia Powiat (wg GUS na 31.12.2025 r.)
	za miesiąc styczeń 2026 r.		3,6%

Dział 1. STRUKTURA I BILANS BEZROBOTNYCH

1.1. Struktura bezrobotnych


Wyszczególnienie			Bezrobotni zarejestrowani		Bezrobotni, którzy podjęli pracę		Bezrobotni zarejestrowani			
			w miesiącu sprawozdawczym		w końcu mies. sprawozdawczego		ogółem		w tym z prawem do zasiłku	
			razem	kobiety	razem	kobiety	razem	kobiety	razem	kobiety
0			1	2	3	4	5	6	7	8
Ogółem (w. 02+04)		1	150	71	49	21	897	490	140	80
z tego osoby	poprzednio pracujące	2	126	57	42	17	766	409	140	80
	w tym zwolnione z przyczyn dotyczących zakładu pracy	3	13	3	2	1	41	26	19	8
	dotychczas niepracujące	4	24	14	7	4	131	81	0	0

wybrane kategorie bezrobotnych (z ogółem)

Zamieszkali na wsi		5	76	30	16	8	416	237	71	39
w tym posiadający gospodarstwo rolne		6	1	1	0	0	9	6	1	1
Bez doświadczenia zawodowego		7	34	22	9	5	176	113	0	0
Osoby w okresie do 12 miesięcy od dnia ukończenia nauki		8	19	11	5	3	57	33	2	2
Kobiety, które nie podjęły zatrudnienia po urodzeniu dziecka		9		13		3		98		8
Mający na utrzymaniu co najmniej 1 dziecko w wieku do 18 lat lub niepełnosprawne dziecko do 24 lat		10	43	28	15	13	281	210	46	34
z tego	1 dziecko	11	21	13	3	1	128	96	26	22
	2 dzieci	12	16	11	7	7	112	81	17	9
	3 i więcej dzieci	13	6	4	5	5	41	33	3	3
Opiekunowie osoby niepełnosprawnej		14	1	1	0	0	4	2	1	0
Cudzoziemcy		15	7	5	3	1	20	16	5	4
w tym z krajów EOG oraz Szwajcarii		16	0	0	0	0	1	0	0	0
Bezrobotni, którym przysługuje pierwszeństwo do udziału w formach pomocy		17	149	71	35	19	756	416	95	52
z wiersza 17	do 30 roku życia	18	67	32	18	5	268	163	31	17
	w tym do 25 roku życia	19	45	24	11	3	166	99	16	10
	powyżej 50 roku życia	20	25	12	2	1	208	90	40	18
	długotrwale bezrobotne	21	32	17	7	6	347	193	2	2
	bez kwalifikacji zawodowych	22	52	23	14	5	273	137	26	11
	niepełnosprawni	23	6	2	0	0	45	24	7	5
	posiadający Kartę Dużej Rodziny	24	12	7	7	7	63	45	8	6
	samotnie wychowujący co najmniej jedno dziecko	25	13	9	1	1	70	64	10	10

Pszczyna, dnia 09 lutego 2026r.

Sporz. Maria Zmorzyk

 Powiatowy Urząd Pracy w Pszczynie REGON: 072323098	INFORMACJA o sytuacji na lokalnym rynku pracy		Gmina Suszec
			Stopa bezrobocia Powiat (wg GUS na 31.12.2025 r.)
	za miesiąc styczeń 2026 r.		3,6%

Dział 1. STRUKTURA I BILANS BEZROBOTNYCH

1.1. Struktura bezrobotnych

Wyszczególnienie			Bezrobotni zarejestrowani		Bezrobotni, którzy podjęli pracę		Bezrobotni zarejestrowani			
							ogółem		w tym z prawem do zasiłku	
			w miesiącu sprawozdawczym				w końcu mies. sprawozdawczego			
			razem	kobiety	razem	kobiety	razem	kobiety	razem	kobiety
0			1	2	3	4	5	6	7	8
Ogółem (w. 02+04)		1	25	16	15	9	161	103	24	17
z tego osoby	poprzednio pracujące	2	19	12	13	8	127	82	24	17
	w tym zwolnione z przyczyn dotyczących zakładu pracy	3	0	0	1	0	2	1	1	1
	dotychczas niepracujące	4	6	4	2	1	34	21	0	0

wybrane kategorie bezrobotnych (z ogółem)

Zamieszkali na wsi		5	25	16	15	9	161	103	24	17
w tym posiadający gospodarstwo rolne		6	0	0	0	0	5	5	1	1
Bez doświadczenia zawodowego		7	7	5	3	2	44	29	0	0
Osoby w okresie do 12 miesięcy od dnia ukończenia nauki		8	7	5	1	1	24	14	0	0
Kobiety, które nie podjęły zatrudnienia po urodzeniu dziecka		9	x	0	x	0	x	13	x	0
Mający na utrzymaniu co najmniej 1 dziecko w wieku do 18 lat lub niepełnosprawne dziecko do 24 lat		10	3	3	2	1	49	40	9	8
z tego	1 dziecko	11	1	1	1	1	25	20	3	3
	2 dzieci	12	1	1	1	0	16	13	3	3
	3 i więcej dzieci	13	1	1	0	0	8	7	3	2
Opiekunowie osoby niepełnosprawnej		14	0	0	0	0	0	0	0	0
Cudzoziemcy		15	0	0	0	0	2	2	1	1
w tym z krajów EOG oraz Szwajcarii		16	0	0	0	0	0	0	0	0
Bezrobotni, którym przysługuje pierwszeństwo do udziału w formach pomocy		17	24	15	14	8	130	83	16	13
z wiersza 17	do 30 roku życia	18	14	10	11	7	56	35	1	1
	w tym do 25 roku życia	19	11	8	9	5	44	28	0	0
	powyżej 50 roku życia	20	3	1	0	0	28	15	9	7
	długotrwale bezrobotne	21	3	2	2	2	45	29	0	0
	bez kwalifikacji zawodowych	22	7	3	6	2	44	24	4	4
	niepełnosprawni	23	2	2	0	0	8	5	3	3
	posiadający Kartę Dużej Rodziny	24	3	2	1	0	17	15	9	7
	samotnie wychowujący co najmniej jedno dziecko	25	0	0	0	0	11	11	3	3

Pszczyna, dnia 09 lutego 2026r.

Sporz. Maria Zmorzyk