 <p>Powiatowy Urząd Pracy w Pszczynie</p> <p>REGON: 072323098</p>	<p>INFORMACJA o sytuacji na lokalnym rynku pracy</p>		<p>Gmina Goczałkowice-Zdrój</p>
			<p>Stopa bezrobocia</p> <p>Powiat (wg GUS na 30.11.2025 r.)</p>
	<p>za miesiąc grudzień 2025 r.</p>		<p>3,5%</p>

Dział 1. STRUKTURA I BILANS BEZROBOTNYCH


1.1. Struktura bezrobotnych

Wyszczególnienie			Bezrobotni zarejestrowani		Bezrobotni, którzy podjęli pracę		Bezrobotni zarejestrowani			
							ogółem		w tym z prawem do zasiłku	
			w miesiącu sprawozdawczym				w końcu mies. sprawozdawczego			
			razem	kobiety	razem	kobiety	razem	kobiety	razem	kobiety
0			1	2	3	4	5	6	7	8
Ogółem (w. 02+04)		1	19	8	5	3	104	45	11	9
z tego osoby	poprzednio pracujące	2	15	6	4	3	92	37	11	9
	w tym zwolnione z przyczyn dotyczących zakładu pracy	3	0	0	0	0	2	2	1	1
	dotychczas niepracujące	4	4	2	1	0	12	8	0	0

Zamieszkali na wsi		5	19	8	5	3	104	45	11	9
w tym posiadający gospodarstwo rolne		6	0	0	0	0	1	0	0	0
Osoby w okresie do 12 miesięcy od dnia ukończenia nauki		7	2	1	1	0	7	5	1	1
Cudzoziemcy		8	0	0	0	0	0	0	0	0
Bez kwalifikacji zawodowych		9	6	2	2	2	26	14	4	3
Bez doświadczenia zawodowego		10	6	3	2	1	15	9	0	0
Kobiety, które nie podjęły zatrudnienia po urodzeniu dziecka		11		2		0		5		0
Osoby będące w szczególnej sytuacji na rynku pracy		12	0	0	0	0	0	0	0	0
z wiersza 09	do 30 roku życia	13	7	2	2	1	23	14	2	2
	w tym do 25 roku życia	14	4	1	2	1	12	7	0	0
	długotrwale bezrobotne	15	6	2	0	0	49	17	0	0
	powyżej 50 roku życia	16	4	2	1	1	32	8	2	1
	korzystające ze świadczeń pomocy społecznej	17	2	1	0	0	3	1	0	0
	posiadające co najmniej jedno dziecko do 6 roku życia	18	3	2	0	0	10	6	2	2
	posiadające co najmniej jedno dziecko niepełnosprawne do 18 roku życia	19	0	0	0	0	0	0	0	0
	niepełnosprawni	20	1	0	1	0	7	3	1	1

Pszczyna, dnia 09 stycznia 2026r.

Sporz. Maria Zmorzyk

 <p>Powiatowy Urząd Pracy w Pszczynie</p> <p>REGON: 072323098</p>	<p>INFORMACJA o sytuacji na lokalnym rynku pracy</p>		<p>Gmina Kobiór</p>
			<p>Stopa bezrobocia</p> <p>Powiat (wg GUS na 30.11.2025 r.)</p>
	<p>za miesiąc grudzień 2025 r.</p>		<p>3,5%</p>

Dział 1. STRUKTURA I BILANS BEZROBOTNYCH

1.1. Struktura bezrobotnych

Wyszczególnienie			Bezrobotni zarejestrowani		Bezrobotni, którzy podjęli pracę		Bezrobotni zarejestrowani			
							ogółem		w tym z prawem do zasiłku	
			w miesiącu sprawozdawczym				w końcu mies. sprawozdawczego			
			razem	kobiety	razem	kobiety	razem	kobiety	razem	kobiety
0			1	2	3	4	5	6	7	8
Ogółem (w. 02+04)		1	10	3	9	5	52	20	12	5
z tego osoby	poprzednio pracujące	2	10	3	9	5	49	19	12	5
	w tym zwolnione z przyczyn dotyczących zakładu pracy	3	0	0	1	1	2	1	0	0
	dotychczas niepracujące	4	0	0	0	0	3	1	0	0

Zamieszkali na wsi		5	10	3	9	5	52	20	12	5
w tym posiadający gospodarstwo rolne		6	0	0	0	0	1	1	0	0
Osoby w okresie do 12 miesięcy od dnia ukończenia nauki		7	2	0	0	0	3	0	0	0
Cudzoziemcy		8	0	0	0	0	0	0	0	0
Bez kwalifikacji zawodowych		9	2	1	4	2	14	5	3	0
Bez doświadczenia zawodowego		10	1	0	0	0	7	3	0	0
Kobiety, które nie podjęły zatrudnienia po urodzeniu dziecka		11		0		0		2		0
Osoby będące w szczególnej sytuacji na rynku pracy		12	0	0	0	0	0	0	0	0
z wiersza 09	do 30 roku życia	13	4	1	2	1	12	4	2	0
	w tym do 25 roku życia	14	4	1	0	0	7	2	1	0
	długotrwale bezrobotne	15	1	1	2	2	19	7	0	0
	powyżej 50 roku życia	16	2	0	1	1	16	2	4	0
	korzystające ze świadczeń pomocy społecznej	17	0	0	0	0	0	0	0	0
	posiadające co najmniej jedno dziecko do 6 roku życia	18	1	0	2	1	5	4	0	0
	posiadające co najmniej jedno dziecko niepełnosprawne do 18 roku życia	19	0	0	0	0	1	1	0	0
niepełnosprawni		20	0	0	0	0	4	1	2	1

Pszczyna, dnia 09 stycznia 2026r.

Sporz. Maria Zmorzyk



Powiatowy
Urząd Pracy
w Pszczynie

REGON: 072323098

INFORMACJA o sytuacji na lokalnym rynku pracy

za miesiąc grudzień 2025 r.

Gmina Miedźna

Stopa bezrobocia

Powiat (wg GUS na 30.11.2025 r.)

3,5%

Dział 1. STRUKTURA I BILANS BEZROBOTNYCH


1.1. Struktura bezrobotnych

Wyszczególnienie			Bezrobotni zarejestrowani		Bezrobotni, którzy podjęli pracę		Bezrobotni zarejestrowani			
							ogółem		w tym z prawem do zasiłku	
			w miesiącu sprawozdawczym				w końcu mies. sprawozdawczego			
			razem	kobiety	razem	kobiety	razem	kobiety	razem	kobiety
0			1	2	3	4	5	6	7	8
Ogółem (w. 02+04)		1	26	13	17	10	194	124	28	20
z tego osoby	poprzednio pracujące	2	24	13	17	10	162	105	28	20
	w tym zwolnione z przyczyn dotyczących zakładu pracy	3	2	1	2	0	13	12	5	4
	dotychczas niepracujące	4	2	0	0	0	32	19	0	0

Zamieszkali na wsi		5	26	13	17	10	194	124	28	20
w tym posiadający gospodarstwo rolne		6	1	1	0	0	1	1	0	0
Osoby w okresie do 12 miesięcy od dnia ukończenia nauki		7	4	2	4	4	18	11	2	2
Cudzoziemcy		8	0	0	0	0	1	0	0	0
Bez kwalifikacji zawodowych		9	6	2	2	0	63	38	7	4
Bez doświadczenia zawodowego		10	4	1	1	1	46	27	0	0
Kobiety, które nie podjęły zatrudnienia po urodzeniu dziecka		11		0		1		19		1
Osoby będące w szczególnej sytuacji na rynku pracy		12	0	0	0	0	0	0	0	0
z wiersza 09	do 30 roku życia	13	11	7	5	4	70	43	9	7
	w tym do 25 roku życia	14	8	5	4	4	48	26	6	5
	długotrwale bezrobotne	15	9	5	3	1	78	60	0	0
	powyżej 50 roku życia	16	3	2	3	0	29	18	5	5
	korzystające ze świadczeń pomocy społecznej	17	0	0	0	0	5	5	0	0
	posiadające co najmniej jedno dziecko do 6 roku życia	18	3	1	1	0	33	27	1	1
	posiadające co najmniej jedno dziecko niepełnosprawne do 18 roku życia	19	0	0	0	0	2	2	1	1
	niepełnosprawni	20	1	0	1	0	8	5	3	1

Pszczyna, dnia 09 stycznia 2026r.

Sporz. Maria Zmorzyk


 <p>Powiatowy Urząd Pracy w Pszczynie</p> <p>REGON: 072323098</p>	<p>INFORMACJA o sytuacji na lokalnym rynku pracy</p>		<p>Gmina Pawłowice</p>
			<p>Stopa bezrobocia</p> <p>Powiat (wg GUS na 30.11.2025 r.)</p>
	<p>za miesiąc grudzień 2025 r.</p>		<p>3,5%</p>

Dział 1. STRUKTURA I BILANS BEZROBOTNYCH

1.1. Struktura bezrobotnych

Wyszczególnienie			Bezrobotni zarejestrowani		Bezrobotni, którzy podjęli pracę		Bezrobotni zarejestrowani			
							ogółem		w tym z prawem do zasiłku	
			w miesiącu sprawozdawczym				w końcu mies. sprawozdawczego			
			razem	kobiety	razem	kobiety	razem	kobiety	razem	kobiety
0			1	2	3	4	5	6	7	8
Ogółem (w. 02+04)		1	32	8	12	6	196	100	32	19
z tego osoby	poprzednio pracujące	2	29	7	10	5	158	78	32	19
	w tym zwolnione z przyczyn dotyczących zakładu pracy	3	1	1	0	0	3	3	1	1
	dotychczas niepracujące	4	3	1	2	1	38	22	0	0

Zamieszkali na wsi		5	32	8	12	6	196	100	32	19
w tym posiadający gospodarstwo rolne		6	0	0	0	0	0	0	0	0
Osoby w okresie do 12 miesięcy od dnia ukończenia nauki		7	3	2	2	1	18	9	1	1
Cudzoziemcy		8	0	0	0	0	1	0	1	0
Bez kwalifikacji zawodowych		9	13	4	3	2	69	31	4	3
Bez doświadczenia zawodowego		10	4	1	2	1	46	26	0	0
Kobiety, które nie podjęły zatrudnienia po urodzeniu dziecka		11		1		0		23		4
Osoby będące w szczególnej sytuacji na rynku pracy		12	0	0	0	0	0	0	0	0
z wiersza 09	do 30 roku życia	13	13	6	9	6	60	28	4	2
	w tym do 25 roku życia	14	9	5	4	3	44	20	3	2
	długotrwale bezrobotne	15	6	1	2	2	71	43	0	0
	powyżej 50 roku życia	16	7	0	0	0	49	22	8	4
	korzystające ze świadczeń pomocy społecznej	17	0	0	0	0	4	3	0	0
	posiadające co najmniej jedno dziecko do 6 roku życia	18	2	2	0	0	32	29	8	8
	posiadające co najmniej jedno dziecko niepełnosprawne do 18 roku życia	19	0	0	0	0	4	3	0	0
	niepełnosprawni	20	3	1	1	0	12	8	2	2


 <p>Powiatowy Urząd Pracy w Pszczynie</p> <p>REGON: 072323098</p>	<p>INFORMACJA o sytuacji na lokalnym rynku pracy</p>		<p>Gmina Pszczyna</p>
			<p>Stopa bezrobocia</p> <p>Powiat (wg GUS na 30.11.2025 r.)</p>
	<p>za miesiąc grudzień 2025 r.</p>		<p>3,5%</p>

Dział 1. STRUKTURA I BILANS BEZROBOTNYCH

1.1. Struktura bezrobotnych

Wyszczególnienie			Bezrobotni zarejestrowani		Bezrobotni, którzy podjęli pracę		Bezrobotni zarejestrowani			
							ogółem		w tym z prawem do zasiłku	
			w miesiącu sprawozdawczym				w końcu mies. sprawozdawczego			
			razem	kobiety	razem	kobiety	razem	kobiety	razem	kobiety
0			1	2	3	4	5	6	7	8
Ogółem (w. 02+04)		1	109	55	74	29	807	444	109	66
z tego osoby	poprzednio pracujące	2	90	44	65	27	686	373	109	66
	w tym zwolnione z przyczyn dotyczących zakładu pracy	3	2	1	5	3	31	25	11	9
	dotychczas niepracujące	4	19	11	9	2	121	71	0	0

Zamieszkali na wsi		5	54	28	45	18	361	217	48	33
w tym posiadający gospodarstwo rolne		6	0	0	0	0	5	5	1	1
Osoby w okresie do 12 miesięcy od dnia ukończenia nauki		7	14	8	7	0	44	26	2	2
Cudzoziemcy		8	5	3	3	1	17	13	3	3
Bez kwalifikacji zawodowych		9	25	8	24	9	242	121	19	8
Bez doświadczenia zawodowego		10	27	15	11	3	160	98	0	0
Kobiety, które nie podjęły zatrudnienia po urodzeniu dziecka		11		6		3		89		6
Osoby będące w szczególnej sytuacji na rynku pracy		12	0	0	0	0	0	0	0	0
z wiersza 09	do 30 roku życia	13	51	31	30	9	227	140	20	14
	w tym do 25 roku życia	14	29	16	15	1	140	81	12	8
	długotrwale bezrobotne	15	25	12	10	5	328	183	1	1
	powyżej 50 roku życia	16	14	5	7	3	187	80	33	13
	korzystające ze świadczeń pomocy społecznej	17	2	2	1	1	24	22	0	0
	posiadające co najmniej jedno dziecko do 6 roku życia	18	11	6	14	6	109	95	19	19
	posiadające co najmniej jedno dziecko niepełnosprawne do 18 roku życia	19	1	1	0	0	5	4	0	0
	niepełnosprawni	20	4	2	2	2	41	22	7	5

 <p>Powiatowy Urząd Pracy w Pszczynie</p> <p>REGON: 072323098</p>	<p>INFORMACJA o sytuacji na lokalnym rynku pracy</p>		<p>Gmina Suszec</p>
			<p>Stopa bezrobocia</p> <p>Powiat (wg GUS na 30.11.2025 r.)</p>
	<p>za miesiąc grudzień 2025 r.</p>		<p>3,5%</p>

Dział 1. STRUKTURA I BILANS BEZROBOTNYCH

1.1. Struktura bezrobotnych

Wyszczególnienie			Bezrobotni zarejestrowani		Bezrobotni, którzy podjęli pracę		Bezrobotni zarejestrowani			
							ogółem		w tym z prawem do zasiłku	
			w miesiącu sprawozdawczym				w końcu mies. sprawozdawczego			
			razem	kobiety	razem	kobiety	razem	kobiety	razem	kobiety
0			1	2	3	4	5	6	7	8
Ogółem (w. 02+04)		1	22	13	14	7	163	102	24	15
z tego osoby	poprzednio pracujące	2	17	10	13	6	131	83	24	15
	w tym zwolnione z przyczyn dotyczących zakładu pracy	3	0	0	0	0	4	2	3	2
	dotychczas niepracujące	4	5	3	1	1	32	19	0	0

Zamieszkali na wsi		5	22	13	14	7	163	102	24	15
w tym posiadający gospodarstwo rolne		6	0	0	0	0	3	3	1	1
Osoby w okresie do 12 miesięcy od dnia ukończenia nauki		7	5	4	5	3	20	11	0	0
Cudzoziemcy		8	0	0	0	0	2	2	1	1
Bez kwalifikacji zawodowych		9	5	1	5	2	51	26	5	4
Bez doświadczenia zawodowego		10	6	4	2	2	44	27	0	0
Kobiety, które nie podjęły zatrudnienia po urodzeniu dziecka		11		2		0		13		0
Osoby będące w szczególnej sytuacji na rynku pracy		12	0	0	0	0	0	0	0	0
z wiersza 09	do 30 roku życia	13	12	7	8	4	59	35	2	0
	w tym do 25 roku życia	14	8	4	6	3	47	28	2	0
	długotrwale bezrobotne	15	4	3	1	1	46	29	0	0
	powyżej 50 roku życia	16	0	0	1	1	27	15	8	7
	korzystające ze świadczeń pomocy społecznej	17	0	0	0	0	3	0	0	0
	posiadające co najmniej jedno dziecko do 6 roku życia	18	4	3	3	3	20	17	4	3
	posiadające co najmniej jedno dziecko niepełnosprawne do 18 roku życia	19	0	0	0	0	0	0	0	0
niepełnosprawni		20	1	1	1	1	8	3	1	1

Pszczyna, dnia 09 stycznia 2026r.

Sporz. Maria Zmorzyk