 <p>Powiatowy Urząd Pracy w Pszczynie</p> <p>REGON: 072323098</p>	<p align="center">INFORMACJA o sytuacji na lokalnym rynku pracy</p> <p align="center">za miesiąc czerwiec 2025 r.</p>	<p align="center">GMINA GOCZAŁKOWICE ZDRÓJ</p>
		<p align="center">Stopa bezrobocia</p> <p align="center">Powiat (wg GUS na 31.05.2025 r.)</p>
		<p align="center">2,9%</p>

Dział 1. STRUKTURA I BILANS BEZROBOTNYCH


1.1. Struktura bezrobotnych

Wyszczególnienie			Bezrobotni zarejestrowani		Bezrobotni, którzy podjęli pracę		Bezrobotni zarejestrowani			
							ogółem		w tym z prawem do zasiłku	
			w miesiącu sprawozdawczym				w końcu mies. sprawozdawczego			
			razem	kobiety	razem	kobiety	razem	kobiety	razem	kobiety
0			1	2	3	4	5	6	7	8
Ogółem (w. 02+04)		1	6	3	4	3	85	36	17	9
z tego osoby	poprzednio pracujące	2	4	1	4	3	77	32	17	9
	w tym zwolnione z przyczyn dotyczących zakładu pracy	3	0	0	1	1	2	2	1	1
	dotychczas niepracujące	4	2	2	0	0	8	4	0	0

3

Zamieszkali na wsi		5	6	3	4	3	85	36	17	9
w tym posiadający gospodarstwo rolne		6	0	0	0	0	1	0	0	0
Osoby w okresie do 12 miesięcy od dnia ukończenia nauki		7	1	0	0	0	3	2	1	1
Cudzoziemcy		8	0	0	0	0	0	0	0	0
Bez kwalifikacji zawodowych		9	1	1	0	0	19	12	3	3
Bez doświadczenia zawodowego		10	2	2	1	1	10	4	0	0
Kobiety, które nie podjęły zatrudnienia po urodzeniu dziecka		11		0		0		4		0
Osoby będące w szczególnej sytuacji na rynku pracy		12	0	0	0	0	0	0	0	0
z wiersza 09	do 30 roku życia	13	1	1	1	1	18	10	2	1
	w tym do 25 roku życia	14	1	1	1	1	10	7	0	0
	długotrwale bezrobotne	15	1	1	0	0	34	13	0	0
	powyżej 50 roku życia	16	3	1	1	0	29	9	9	4
	korzystające ze świadczeń pomocy społecznej	17	0	0	0	0	0	0	0	0
	posiadające co najmniej jedno dziecko do 6 roku życia	18	0	0	0	0	11	8	2	1
	posiadające co najmniej jedno dziecko niepełnosprawne do 18 roku życia	19	0	0	0	0	0	0	0	0
	niepełnosprawni	20	3	1	0	0	8	2	3	0

Pszczyna, dnia 04 lipca 2025 r.
Sporz. Maria Zmorzyk

 <p>Powiatowy Urząd Pracy w Pszczynie</p> <p>REGON: 072323098</p>	<p>INFORMACJA o sytuacji na lokalnym rynku pracy</p> <p>za miesiąc czerwiec 2025 r.</p>		<p>GMINA KOBIOR</p>
			<p>Stopa bezrobocia</p> <p>Powiat (wg GUS na 31.05.2025 r.)</p>
			<p>2,9%</p>

Dział 1. STRUKTURA I BILANS BEZROBOTNYCH

1.1. Struktura bezrobotnych

Wyszczególnienie			Bezrobotni zarejestrowani		Bezrobotni, którzy podjęli pracę		Bezrobotni zarejestrowani			
							ogółem		w tym z prawem do zasiłku	
			w miesiącu sprawozdawczym				w końcu mies. sprawozdawczego			
			razem	kobiety	razem	kobiety	razem	kobiety	razem	kobiety
0			1	2	3	4	5	6	7	8
Ogółem (w. 02+04)		1	9	3	5	3	49	25	9	6
z tego osoby	poprzednio pracujące	2	8	3	5	3	45	24	9	6
	w tym zwolnione z przyczyn dotyczących zakładu pracy	3	2	0	0	0	3	1	3	1
	dotychczas niepracujące	4	1	0	0	0	4	1	0	0

Zamieszkali na wsi		5	9	3	5	3	49	25	9	6
w tym posiadający gospodarstwo rolne		6	0	0	0	0	1	1	0	0
Osoby w okresie do 12 miesięcy od dnia ukończenia nauki		7	1	0	0	0	1	0	0	0
Cudzoziemcy		8	0	0	0	0	1	1	0	0
Bez kwalifikacji zawodowych		9	1	0	1	1	16	9	1	1
Bez doświadczenia zawodowego		10	1	0	0	0	6	2	0	0
Kobiety, które nie podjęły zatrudnienia po urodzeniu dziecka		11		0		0		2		0
Osoby będące w szczególnej sytuacji na rynku pracy		12	0	0	0	0	0	0	0	0
z wiersza 09	do 30 roku życia	13	2	0	2	1	15	8	2	0
	w tym do 25 roku życia	14	1	0	1	1	5	3	1	0
	długotrwale bezrobotne	15	2	1	0	0	15	6	0	0
	powyżej 50 roku życia	16	0	0	2	1	10	4	1	1
	korzystające ze świadczeń pomocy społecznej	17	0	0	0	0	0	0	0	0
	posiadające co najmniej jedno dziecko do 6 roku życia	18	3	1	0	0	13	8	3	1
	posiadające co najmniej jedno dziecko niepełnosprawne do 18 roku życia	19	0	0	0	0	0	0	0	0
	niepełnosprawni	20	1	1	0	0	3	1	1	1

Pszczyna, dnia 04 lipca 2025 r.
Sporz. Maria Zmorzyk



Powiatowy
Urząd Pracy
w Pszczynie

REGON: 072323098

INFORMACJA o sytuacji na lokalnym rynku pracy

za miesiąc czerwiec 2025 r.

GMINA MIEDŹNA

Stopa bezrobocia
Powiat (wg GUS na 31.05.2025 r.)

2,9%


Dział 1. STRUKTURA I BILANS BEZROBOTNYCH

1.1. Struktura bezrobotnych

Wyszczególnienie			Bezrobotni zarejestrowani		Bezrobotni, którzy podjęli pracę		Bezrobotni zarejestrowani			
							ogółem		w tym z prawem do zasiłku	
			w miesiącu sprawozdawczym				w końcu mies. sprawozdawczego			
			razem	kobiety	razem	kobiety	razem	kobiety	razem	kobiety
0			1	2	3	4	5	6	7	8
Ogółem (w. 02+04)		1	22	15	12	7	174	113	30	20
z tego osoby	poprzednio pracujące	2	18	12	12	7	152	98	30	20
	w tym zwolnione z przyczyn dotyczących zakładu pracy	3	0	0	2	1	11	8	5	2
	dotychczas niepracujące	4	4	3	0	0	22	15	0	0

Zamieszkali na wsi		5	22	15	12	7	174	113	30	20
w tym posiadający gospodarstwo rolne		6	0	0	0	0	1	1	0	0
Osoby w okresie do 12 miesięcy od dnia ukończenia nauki		7	1	1	0	0	2	2	1	1
Cudzoziemcy		8	0	0	0	0	0	0	0	0
Bez kwalifikacji zawodowych		9	7	5	3	2	61	41	5	5
Bez doświadczenia zawodowego		10	5	4	1	1	31	21	0	0
Kobiety, które nie podjęły zatrudnienia po urodzeniu dziecka		11		1		1		21		1
Osoby będące w szczególnej sytuacji na rynku pracy		12	0	0	0	0	0	0	0	0
z wiersza 09	do 30 roku życia	13	8	5	3	1	43	27	6	5
	w tym do 25 roku życia	14	8	5	0	0	30	16	3	2
	długotrwale bezrobotne	15	8	6	3	3	71	54	0	0
	powyżej 50 roku życia	16	4	4	1	1	29	16	6	2
	korzystające ze świadczeń pomocy społecznej	17	0	0	0	0	4	4	1	1
	posiadające co najmniej jedno dziecko do 6 roku życia	18	4	3	2	2	39	32	9	6
	posiadające co najmniej jedno dziecko niepełnosprawne do 18 roku życia	19	0	0	0	0	2	2	0	0
niepełnosprawni		20	2	2	2	2	9	6	1	1

Pszczyna, dnia 04 lipca 2025 r.
Sporz. Maria Zmorzyk

 <p>Powiatowy Urząd Pracy w Pszczynie</p> <p>REGON: 072323098</p>	<p>INFORMACJA o sytuacji na lokalnym rynku pracy</p> <p>za miesiąc czerwiec 2025 r.</p>	<p>GMINA PAWŁOWICE</p>
		<p>Stopa bezrobocia</p> <p>Powiat (wg GUS na 31.05.2025 r.)</p>
		<p>2,9%</p>


Dział 1. STRUKTURA I BILANS BEZROBOTNYCH

1.1. Struktura bezrobotnych

Wyszczególnienie			Bezrobotni zarejestrowani		Bezrobotni, którzy podjęli pracę		Bezrobotni zarejestrowani			
							ogółem		w tym z prawem do zasiłku	
			w miesiącu sprawozdawczym				w końcu mies. sprawozdawczego			
			razem	kobiety	razem	kobiety	razem	kobiety	razem	kobiety
0			1	2	3	4	5	6	7	8
Ogółem (w. 02+04)		1	17	11	7	5	154	91	22	18
z tego osoby	poprzednio pracujące	2	17	11	6	4	130	75	22	18
	w tym zwolnione z przyczyn dotyczących zakładu pracy	3	0	0	0	0	2	2	0	0
	dotychczas niepracujące	4	0	0	1	1	24	16	0	0

Zamieszkali na wsi		5	17	11	7	5	154	91	22	18
w tym posiadający gospodarstwo rolne		6	1	1	0	0	1	1	1	1
Osoby w okresie do 12 miesięcy od dnia ukończenia nauki		7	1	1	2	1	3	1	0	0
Cudzoziemcy		8	1	1	0	0	1	1	0	0
Bez kwalifikacji zawodowych		9	2	1	2	1	50	25	4	3
Bez doświadczenia zawodowego		10	0	0	1	1	31	20	0	0
Kobiety, które nie podjęły zatrudnienia po urodzeniu dziecka		11		1		0		17		2
Osoby będące w szczególnej sytuacji na rynku pracy		12	0	0	0	0	0	0	0	0
z wiersza 09	do 30 roku życia	13	4	2	3	2	37	22	1	1
	w tym do 25 roku życia	14	4	2	1	0	26	13	0	0
	długotrwale bezrobotne	15	8	5	1	1	70	45	0	0
	powyżej 50 roku życia	16	1	1	1	0	43	22	5	4
	korzystające ze świadczeń pomocy społecznej	17	0	0	0	0	5	4	0	0
	posiadające co najmniej jedno dziecko do 6 roku życia	18	3	2	3	3	18	15	5	5
	posiadające co najmniej jedno dziecko niepełnosprawne do 18 roku życia	19	1	1	0	0	4	3	1	1
	niepełnosprawni	20	2	1	0	0	9	6	2	1

Pszczyna, dnia 04 lipca 2025 r.
Sporz. Maria Zmorzyk

 <p>Powiatowy Urząd Pracy w Pszczynie</p> <p>REGON: 072323098</p>	<p>INFORMACJA o sytuacji na lokalnym rynku pracy</p> <p>za miesiąc czerwiec 2025 r.</p>		<p>GMINA PSZCZYNA</p>
			<p>Stopa bezrobocia</p> <p>Powiat (wg GUS na 31.05.2025 r.)</p>
			<p>2,9%</p>


Dział 1. STRUKTURA I BILANS BEZROBOTNYCH

1.1. Struktura bezrobotnych

Wyszczególnienie			Bezrobotni zarejestrowani		Bezrobotni, którzy podjęli pracę		Bezrobotni zarejestrowani			
							ogółem		w tym z prawem do zasiłku	
			w miesiącu sprawozdawczym				w końcu mies. sprawozdawczego			
			razem	kobiety	razem	kobiety	razem	kobiety	razem	kobiety
0			1	2	3	4	5	6	7	8
Ogółem (w. 02+04)		1	97	53	55	36	701	373	114	60
z tego osoby	poprzednio pracujące	2	81	42	49	32	610	319	114	60
	w tym zwolnione z przyczyn dotyczących zakładu pracy	3	5	4	3	2	39	22	26	9
	dotychczas niepracujące	4	16	11	6	4	91	54	0	0

Zamieszkali na wsi		5	44	27	34	24	333	188	61	30
w tym posiadający gospodarstwo rolne		6	0	0	0	0	4	4	0	0
Osoby w okresie do 12 miesięcy od dnia ukończenia nauki		7	10	6	3	0	13	9	1	1
Cudzoziemcy		8	1	1	1	1	8	7	2	2
Bez kwalifikacji zawodowych		9	29	19	14	10	214	117	34	19
Bez doświadczenia zawodowego		10	18	13	11	6	114	69	0	0
Kobiety, które nie podjęły zatrudnienia po urodzeniu dziecka		11		5		3		85		7
Osoby będące w szczególnej sytuacji na rynku pracy		12	0	0	0	0	0	0	0	0
z wiersza 09	do 30 roku życia	13	40	26	31	23	168	103	15	8
	w tym do 25 roku życia	14	27	16	21	16	100	55	6	2
	długotrwale bezrobotne	15	15	9	7	5	286	165	2	2
	powyżej 50 roku życia	16	14	3	4	2	174	78	39	20
	korzystające ze świadczeń pomocy społecznej	17	1	1	0	0	23	19	1	1
	posiadające co najmniej jedno dziecko do 6 roku życia	18	16	14	12	10	121	97	26	19
	posiadające co najmniej jedno dziecko niepełnosprawne do 18 roku życia	19	0	0	0	0	4	3	0	0
	niepełnosprawni	20	6	3	1	1	35	21	2	1

Pszczyna, dnia 04 lipca 2025 r.
Sporz. Maria Zmorzyk

 <p>Powiatowy Urząd Pracy w Pszczynie</p> <p>REGON: 072323098</p>	<p>INFORMACJA o sytuacji na lokalnym rynku pracy</p> <p>za miesiąc czerwiec 2025 r.</p>	<p>GMINA SUSZEC</p>
		<p>Stopa bezrobocia</p> <p>Powiat (wg GUS na 31.05.2025 r.)</p>
		<p>2,9%</p>

Dział 1. STRUKTURA I BILANS BEZROBOTNYCH

1.1. Struktura bezrobotnych

Wyszczególnienie			Bezrobotni zarejestrowani		Bezrobotni, którzy podjęli pracę		Bezrobotni zarejestrowani			
							ogółem		w tym z prawem do zasiłku	
			w miesiącu sprawozdawczym				w końcu mies. sprawozdawczego			
			razem	kobiety	razem	kobiety	razem	kobiety	razem	kobiety
0			1	2	3	4	5	6	7	8
Ogółem (w. 02+04)		1	23	18	12	8	101	70	19	14
z tego osoby	poprzednio pracujące	2	19	14	12	8	88	60	19	14
	w tym zwolnione z przyczyn dotyczących zakładu pracy	3	1	0	2	2	2	0	1	0
	dotychczas niepracujące	4	4	4	0	0	13	10	0	0

Zamieszkali na wsi		5	23	18	12	8	101	70	19	14
w tym posiadający gospodarstwo rolne		6	1	1	0	0	2	2	1	1
Osoby w okresie do 12 miesięcy od dnia ukończenia nauki		7	1	1	0	0	6	5	1	1
Cudzoziemcy		8	0	0	0	0	2	2	0	0
Bez kwalifikacji zawodowych		9	8	6	2	1	23	16	5	4
Bez doświadczenia zawodowego		10	6	5	2	1	19	14	0	0
Kobiety, które nie podjęły zatrudnienia po urodzeniu dziecka		11		1		1		11		0
Osoby będące w szczególnej sytuacji na rynku pracy		12	0	0	0	0	0	0	0	0
z wiersza 09	do 30 roku życia	13	10	8	3	1	34	24	5	3
	w tym do 25 roku życia	14	7	5	1	0	21	14	2	0
	długotrwale bezrobotne	15	1	1	1	1	39	24	0	0
	powyżej 50 roku życia	16	5	3	0	0	24	12	4	2
	korzystające ze świadczeń pomocy społecznej	17	0	0	0	0	3	0	0	0
	posiadające co najmniej jedno dziecko do 6 roku życia	18	5	4	5	4	19	18	6	6
	posiadające co najmniej jedno dziecko niepełnosprawne do 18 roku życia	19	0	0	0	0	0	0	0	0
	niepełnosprawni	20	1	1	0	0	8	3	1	1

Pszczyna, dnia 04 lipca 2025 r.
Sporz. Maria Zmorzyk