



POWIATOWY URZĄD PRACY W CZARNKOWIE
UL. PRZEMYSŁOWA 2A, 64-700 CZARNKÓW

**INFORMACJA O DZIAŁANIACH POWIATOWEGO URZĘDU PRACY
W CZARNKOWIE WYNIKAJĄCYCH ZE STRATEGII ROZWOJU
SPOŁECZNO-GOSPODARCZEGO
POWIATU CZARNKOWSKO- TRZCIANECKIEGO
W OKRESIE SIERPIEŃ 2006 – SIERPIEŃ 2007**

CZARNKÓW, 12 PAŹDZIERNIK 2007

Strategia Rozwoju Gospodarczego Powiatu Czarnkowsko-Trzcianeckiego określa misję, cele i kierunki działania na lata 2001-2010.

Cały obszar społeczno-gospodarczy został podzielony umownie na pięć obszarów: gospodarkę, przestrzeń, społeczność, ekologię i infrastrukturę. Dla każdego z nich wyznaczono trzy cele niezbędne, bez których dany obszar życia społeczno-gospodarczego nie ma możliwości dalszego rozwoju.

Dla obszaru „społeczność” jednym z celów niezbędnych jest stworzenie warunków do rozwiązywania problemów socjalno-bytowych. Prowadzącym do tego działaniem jest *monitorowanie, realizacja i modyfikacja programów przeciwdziałania bezrobociu i jego skutkom.*

I. Poziom bezrobocia, struktura grup ryzyka i ich zmiany w czasie, płynność bezrobocia w powiecie czarnkowsko-trzcianeckim.

Poziom bezrobocia

Liczba bezrobotnych zarejestrowanych w urzędzie pracy powiatu czarnkowsko-trzcianeckiego na koniec **sierpnia 2007r. wynosiła 4056 osób i była niższa o 1974 osoby tj. o 32,7% w stosunku do sierpnia 2006r.**

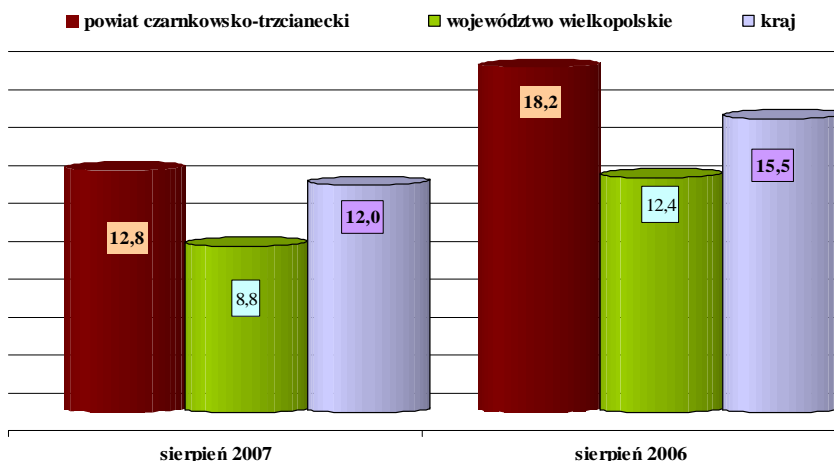
Stopa bezrobocia (liczba bezrobotnych do liczby ludności aktywnej zawodowo – pracujący i zarejestrowani bezrobotni) dla powiatu na koniec sierpnia 2007r. wynosiła **12,8%** i była wyższa o **0,8%** od stopy bezrobocia dla kraju (**12,0%**) i o **4,0%** od stopy bezrobocia dla Wielkopolski (**8,8%**).

Tabela 1

Poziom i stopa bezrobocia w końcu sierpnia 2007r.

	Liczba bezrobotnych w końcu sierpnia 2007	Stosunek do bezrobocia w analogicznym miesiącu poprzedniego roku (sierpień 2006 = 100%)	Stopa bezrobocia w końcu sierpnia 2007 (w %)	Wzrost/spadek stopy bezrobocia do analogicznego miesiąca poprzedniego roku (w %)
Powiat czarnkowsko-trzcianecki	4.056	67,3	12,8	-5,4
Woj. wielkopolskie	123.401	69,0	8,8	-3,6
Polska	1.821.900	75,5	12,0	-3,5

Wykres 1 Stopa bezrobocia w powiecie, województwie wlkp. i kraju na koniec sierpnia 2007 i 2006r.



Struktura grup ryzyka i ich zmiany w czasie

➤ Populacja bezrobotnych **kobiet** zmniejszyła się o **940 osób tj. o 24,9%** w stosunku do analogicznego miesiąca roku poprzedniego i wyniosła w końcu sierpnia **2836 osób**, co stanowiło **69,9%** ogólnej liczby bezrobotnych.

Spadek odnotowano zarówno w grupie kobiet poprzednio pracujących o 730 osób tj. o 24,4%, w tym kobiet zwolnionych z przyczyn dotyczących zakładu pracy o 56 osób tj. o 42,7% jak i wśród kobiet dotychczas nie pracujących o 210 osób tj. o 26,6%.

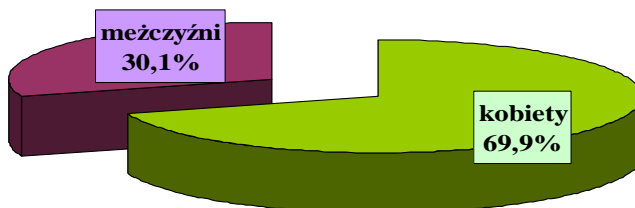
➤ Liczba zarejestrowanych **meżczyzn** zmniejszyła się w porównaniu z sierpniem 2006r. o **1034 osoby, tj. o 45,9%** i wyniosła 1220 osób.

Tabela 2

Zmiany wg płci na powiatowym rynku pracy w sierpniu 2007 roku

Wyszczególnienie	Bezrobotni ogółem	Kobiety	Mężczyźni
Stan w końcu sierpnia 2007r.	4056	2836	1220
liczbowy wzrost/spadek w stosunku do VIII 2006r.	-1974	-940	-1034
procentowy wzrost/spadek w stosunku do VIII 2006r.	-32,7	-24,9	-45,9

Wykres 2 *Bezrobotni w podziale na płeć w sierpniu 2007 roku*



➤ **Prawo do zasiłku** dla bezrobotnych posiadało **16,7%** ogółu bezrobotnych (678 osób) – spadek o 47,7% tj. o 618 osób w odniesieniu do analogicznego miesiąca roku bieżącego

➤ W grupie wiekowej **do 25 lat** w końcu sierpnia w rejestrach widniało **912 osób bezrobotnych tj. 22,5%** ogółu bezrobotnych.

Wśród grupy 210 osób nowo zarejestrowanych w sierpniu br. 65,7% tj. 138 osób zarejestrowało się po raz kolejny

➤ **Osoby do 12 miesięcy od daty zakończenia nauki** stanowiły w powiecie 3,9% ogółu zarejestrowanych bezrobotnych – 157 osób (spadek o 125 osób tj. o 44,3% w porównaniu do sierpnia roku ubiegłego)

➤ **Osoby pow. 50 roku życia** stanowiły **18,2%** ogółu bezrobotnych, ich liczba znacznie spadła w odniesieniu do analogicznego okresu roku ubiegłego – o 222 osoby, tj. o 23,1%

➤ W końcu sierpnia br. osoby **długotrwale bezrobotne** stanowiły **60,5% (2452 osoby)** i było to mniej o 1149 osób, tj. 31,9% w porównaniu ze sierpniem 2006r.

Wśród długotrwale bezrobotnych dominowały kobiety, ich udział wyniósł 75,2% a w sierpniu 2006r. – 67,8%.

➤ **Osoby niepełnosprawne** stanowiły **2,4%** ogółu bezrobotnych (96 osób w tym 54% stanowiły kobiety). W odniesieniu do sierpnia roku ich liczba spadła o 26 osób tj. o 21,3% przy wzroście odsetka o 0,4%

➤ Spośród osób bezrobotnych **zamieszkałych na wsi** zanotowano spadek o 34,6% tj. 1093 osoby w porównaniu z sierpniem 2006r.

Liczba bezrobotnych mieszkańców wsi spadła w sierpniu do poziomu **2063** (w tym 1491 kobiet) z tego 16,0% pobiera zasiłek.

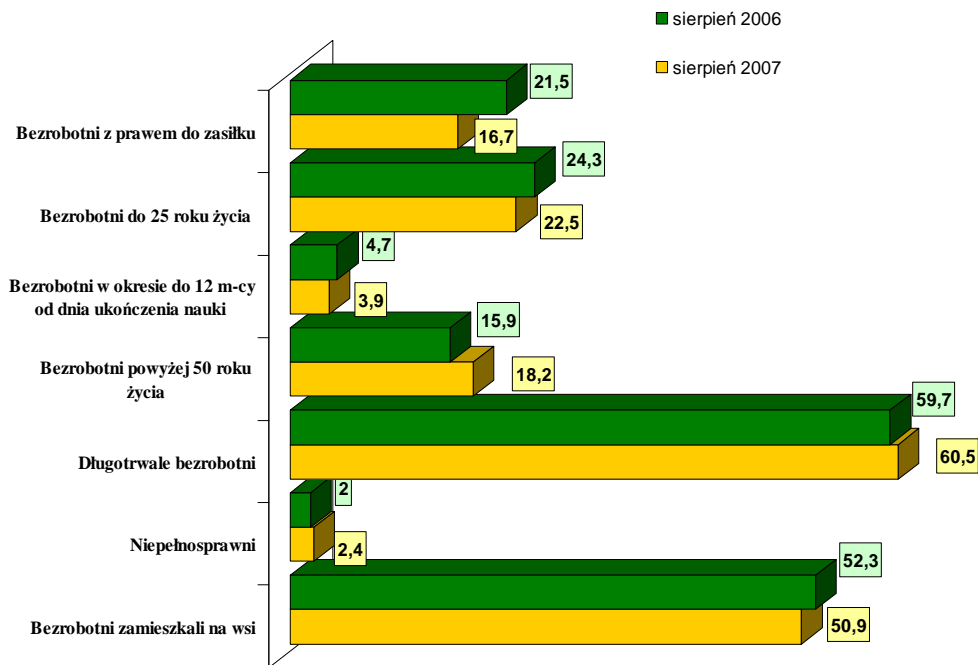
Tabela 3

Zmiany na powiatowym rynku pracy wybranych grup ryzyka

Wyszczególnienie	Bezrobotni z prawem do zasiłku	Bezrobotni do 25 roku życia	Bezrobotni w okresie do 12 m-cy od dnia ukończenia nauki	Bezrobotni powyżej 50 roku życia	Długotrwale bezrobotni	Niepełnosprawni	Bezrobotni zamieszkałi na wsi
Stan w końcu sierpnia 2007r.	678	912	157	737	2452	96	2063
liczbowy wzrost/spadek w stosunku do lipca 2007r.	-618	-553	-125	-222	-1149	-26	-1093
procentowy wzrost/spadek w stosunku do sierpnia 2006r.	-47,7	-37,7	-44,3	-23,1	-31,9	-21,3	-34,6

Wykres 3

Procentowy udział wybranych grup ryzyka w ogóle bezrobotnych na koniec sierpnia 2006 i 2007 roku



Płynność bezrobocia w powiecie czarnkowsko-trzcianeckim

W powiecie zauważalna jest tendencja zwiększonego odpływu z bezrobocia.

W okresie styczeń – sierpień 2007r. odpływ bezrobotnych przewyższał napływ o **1676 osób tj. o 38,4%** (napływ 4364, odpływ 6040), natomiast w analogicznym okresie 2006r. odpływ bezrobotnych przewyższał napływ o 1132 osoby tj. o 20,2% (napływ 5616, odpływ 6748).

Główną przyczyną wyłączeń jest niezmiennie podjęcie pracy. W okresie styczeń – sierpień 2007r. pracę podjęły **2664** osoby bezrobotne z terenu powiatu, co stanowiło **44,1%** ogółu wyrejestrowanych w roku. W analogicznym okresie roku ubiegłego liczba ta wyniosła **3174** osoby, co stanowiło **47,0%** ogółu wyrejestrowanych.

Tabela 4

Struktura odpływu z bezrobocia w okresie styczeń – sierpień 2007r.

Wyłączeni z ewidencji ogółem, z tego z przyczyn:		I - VIII 2007r.	
		6040 osób	100,0%
w tym	podjęcia pracy	2664	44,1
	rozpoczęcia szkolenia	406	6,7
	rozpoczęcia stażu	349	5,8
	rozpoczęcia przygot. zawodowego w miejscu pracy	125	2,1
	rozpoczęcia pracy społecznie użytecznej	161	2,7
	niepotwierdzenia gotowości do pracy	1764	29,2
	dobrowolnej rezygnacji ze statusu bezrobotnego	329	5,4
	podjęcia nauki	-	-
	ukończenia 60/65 lat	-	-
	nabycia praw emerytalnych lub rentowych	3	0,0
	nabycia praw do świadczenia przedemerytalnego	7	0,1
	innych	232	3,8

Pośród rejestrujących się osób bezrobotnych większość stanowiły osoby poprzednio pracujące. Odsetek ten w analizowanym okresie 2007r. kształtował się na poziomie **77,9%** - **3400** osób, rok wcześniej odsetek ten wynosił **74,9%** - **4204** osoby.

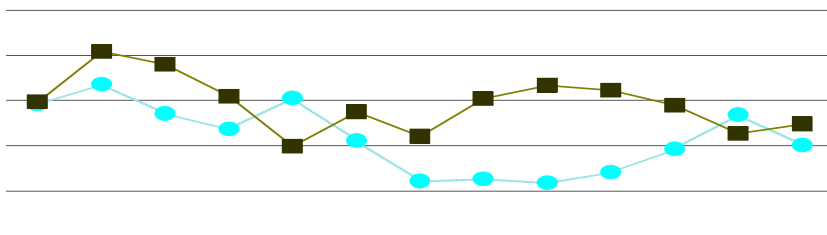
Do grupy tej klasyfikuje się osoby zwolnione z przyczyn dotyczących zakładu pracy, które stanowiły **1,4%** ogółu zarejestrowanych w 2007r. (63 osoby), rok wcześniej stanowiły **2,4%** (136 osób).

Tabela 5

Struktura napływu do bezrobocia w okresie styczeń – sierpień 2007r.

Nowo zarejestrowani bezrobotni "napływ" ogółem:	I – VIII 2007r.	
	4364 osoby	100,0%
1.- po raz pierwszy	767	17,6
- po raz kolejny	3597	82,4
2. - poprzednio pracujący:	3400	77,9
w tym zwolnieni z przyczyn zakładu pracy	63	1,4
- dotychczas nie pracujący	964	22,1

Wykres 4 Napływ i odpływ bezrobotnych okresie VIII 2006 – VIII 2007



	VIII 06	IX 06	X 06	XI 06	XII 06	I 07	II 07	III 07	IV 07	V 07	VI 07	VII 07	VIII 07
—●— napływ	784	873	741	673	810	623	443	453	436	483	586	738	602
—■— odpływ	793	1017	961	819	598	749	641	808	866	846	780	654	696

II. Projekty przeciwdziałania bezrobociu i jego skutkom realizowane w okresie sierpień 2006 – sierpień 2007 roku z podziałem na grupy osób bezrobotnych

Dla kobiet

❖ Projekt „Razem łatwiej” (EFS SPO RZL Działanie 1.6 „Integracja i reintegracja zawodowa kobiet”)

Celem projektu było udzielenie wielostronnego wsparcia bezrobotnym kobietom poprzez działania zwiększające ich szanse na rynku pracy. W trzech gminach powiatu czarnkowsko - trzecieckiego funkcjonowały przez okres 3 miesięcy grupy wsparcia. Uczestniczki projektu odbyły warsztaty aktywnego poszukiwania pracy, spotkanie z prawnikiem oraz kurs komputerowy, a część z nich także staż albo przygotowanie zawodowe. Kobiety zainteresowane rozpoczęciem własnej działalności gospodarczej odbyły warsztaty przygotowujące je do założenia własnej firmy.

Wsparciem w ramach projektu objęto łącznie 74 osób, z czego 39 osób odbyło przygotowanie zawodowe, 18 osób odbyło staż, 1 osoba otrzymała jednorazowo środki na podjęcie działalności gospodarczej.

Na realizację projektu przypadała kwota **522.972,00 PLN**, w tym **92.837,00 PLN** w 2007 r.; 20,70% stanowił wkład własny. Projekt zrealizowano w terminie wrzesień 2005 r. – kwiecień 2007 r.

Efektywność: bezpośrednio po zakończeniu udziału w projekcie 56% uczestniczek podjęło pracę.

Dla osób pow. 25 roku życia poz. bez pracy nie dłużej niż 24 m-ce

❖ Projekt „Praca ... Wracam!” (EFS SPO RZL Działanie 1.3 „Przeciwdziałanie i zwalczanie dług. bezrobocia”)

Celem projektu było zwiększenie szans na znalezienie, jak i utrzymanie zatrudnienia osób bezrobotnych w wieku powyżej 25 roku życia poprzez aktywizację zawodową, zwiększenie motywacji do pozyskania pracy. Wsparciem w ramach projektu objętych zostało **284 beneficjentów** ostatecznych. Projekt zakładał realizację:

1) szkoleń zawodowych (spawanie MAG połączony z nauką j. angielskiego; prawo jazdy E do C; programowanie i obsługa obrabiarek sterowanych numerycznie CNC wraz z nauką j. angielskiego, opiekunka osób starszych wraz z nauką j. angielskiego, kurs komputerowo-kadrowo-płacowy) dla grupy 82 osób;

2) średnio 4 - miesięcznego przygotowania zawodowego w przedsiębiorstwach i jednostkach sektora finansów publicznych dla grupy 156 osób;

3) szkolenia z zakresu prowadzenia działalności gospodarczej dla 40 osób oraz udzielenia jednorazowych środków na uruchomienie działalności gospodarczej 16 z nich, a dla 6 innych osób - udzielenia jednorazowych środków, w ramach których 2 osoby skorzystały z doradztwa. Na realizację projektu przypadła kwota **856.991,88 PLN**, w tym **202.729,14 w 2007 r.**; 26,26% stanowił wkład własny. Projekt zrealizowano w terminie luty 2006r. – czerwiec 2007r.

Efektywność: w sześć miesięcy po zakończeniu udziału w projekcie 67% uczestników podjęło zatrudnienie (stan na koniec sierpnia br.)

❖ **Projekt „Bierności STOP” (EFS SPO RZL Działanie 1.3 „Przeciwdziałanie i zwalczanie długotrwałego bezrobocia”)**

Celem projektu jest aktywizacja zawodowa oraz podniesienie kwalifikacji 274 osób bezrobotnych, dzięki czemu będą one mogły podjąć zatrudnienie. Projekt składa się z **czterech modułów**.

Moduł I skierowany jest na indywidualny rozwój osoby bezrobotnej poprzez warsztaty psychologiczne, opracowanie Indywidualnego Planu Działania oraz szkolenie zawodowe zgodne z uprzednio opracowanym IPD. Wsparciem w ramach Modułu I objęte zostaną 32 osoby (IPD), w tym 16 z nich odbędzie indywidualne szkolenie zawodowe.

Wsparciem w ramach **Modułu II**, mającego na celu aktywizację osób bezrobotnych, podniesienie ich kwalifikacji zawodowych i posiadanych umiejętności poprzez warsztaty aktywizacyjne oraz szkolenia zawodowe, zostanie objętych 167 osób.

Udział osób bezrobotnych w **Module III** ma na celu zdobycie przez nie kwalifikacji lub umiejętności przez odbycie przygotowania zawodowego. Wsparciem w ramach Modułu III objętych zostanie 41 osób.

Moduł IV ma na celu promocję przedsiębiorczości poprzez szkolenie z zakresu prowadzenia działalności gospodarczej oraz udzielenie jednorazowo środków na podjęcie działalności gospodarczej, w tym sfinansowanie kosztów doradztwa. Wsparciem w ramach Modułu IV zostanie objętych 31 osób.

Zrealizowano warsztaty psychologiczne i szkolenia indywidualne dla absolwentów warsztatów w ramach Modułu I. W ramach Modułu II są

realizowane szkolenia zawodowe, zgodnie z przyjętym harmonogramem. Ostateczni beneficjenci odbywają przygotowanie zawodowe w miejscu pracy w ramach Modułu III. Zorganizowano 2 edycje szkolenia z zakresu prowadzenia działalności gospodarczej w ramach Modułu IV oraz przyznano jednorazowo środki na podjęcie działalności gospodarczej dla 6 osób. 7 innym osobom sfinansowano koszty doradztwa w ramach przyznanych środków na podjęcie działalności gospodarczej.

Na realizację projektu przypadała w br. kwota **813.670,00 PLN**, w tym 26,26% stanowił wkład własny. Projekt realizowany jest w terminie luty 2007 r. – listopad 2007 r.

Efektywność w jeden miesiąc po zakończeniu udziału w projekcie: 33,33% uczestników podjęło lub posiadało zatrudnienie (stan na koniec lipca 2007r.)

❖ **Projekt „Na własny rachunek” (EFS SPO RZL Działanie 1.3 „Przeciwdziałanie i zwalczanie długotrwałego bezrobocia”)**

Celem projektu jest kompleksowa pomoc merytoryczna, doradcza i psychologiczna osobom bezrobotnym, które mają pomysł na własną działalność gospodarczą, a także aktywizacja zawodowa i podniesienie kwalifikacji innych osób bezrobotnych w wieku powyżej 25 roku życia. Wsparciem w ramach projektu objętych zostanie 47 beneficjentów ostatecznych, z których 30 będzie uczestniczyć w szkoleniu z zakresu prowadzenia działalności gospodarczej.

Szkolenie będzie się składać z *trzech modułów*:

- zajęcia psychologiczno-motywuujące;
- kurs małego biznesu dający teoretyczną i praktyczną wiedzę do prowadzenia własnej firmy
- do wyboru jeden moduł doskonalący - dla przyszłych pracodawców - zagadnienia z zakresu prawa pracy, BHP; dla działalności związanych z handlem i przetwarzaniem żywności – zagadnienia z higieny, technik i psychologii sprzedaży.

15 absolwentów szkolenia otrzyma jednorazowe środki na rozpoczęcie działalności gospodarczej. Podobne środki otrzyma również 5 innych osób bezrobotnych, w tym 2 osoby będą miały sfinansowane koszty doradztwa. Ponadto 10 osób podniesie kwalifikacje poprzez odbycie przygotowania zawodowego, a 2 osoby będą skierowane na indywidualne szkolenia zawodowe.

Na realizację projektu przypada w br. kwota **340.000,00 PLN**, w tym 26,26% stanowił wkład własny. Projekt realizowany jest w terminie kwiecień 2007 r. – listopad 2007 r.

Dla osób pon. 25 roku życia pozostających bez pracy krócej niż 24 m-ce

❖ Projekt *„Doświadczenie i kwalifikacje kluczem do sukcesu”* (EFS SPO RZL Działanie 1.2 *„Perspektywy dla młodzieży”*)

Celem projektu jest podniesienie poziomu kwalifikacji oraz nabycie kwalifikacji przez bezrobotną młodzież w wieku do 25 roku życia, umożliwienie jej nabycia doświadczenia zawodowego oraz umiejętności

poruszania się po rynku pracy. Wsparciem w ramach projektu objętych zostanie 639 beneficjentów ostatecznych.

Projekt zakłada realizację:

1) szkoleń zawodowych wraz z nauką j. ang.: spawanie TIG, spawanie MAG, prowadzenie sekretariatu; szkoleń m.in.: podstawy spawania TIG; wózki jezdniowe z napędem silnikowym wraz z nauką obsługi programów magazynowych i fakturowania; podstawy księgowości; kurs komputerowy ECDL, prawo jazdy kat. C; kurs j. ang.) dla grupy 166 os.;

2) średnio 5-miesięcznego stażu w przedsiębiorstwach i jednostkach sektora finansów publicznych dla grupy 329 osób;

3) szkoleń mających na celu nabycie umiejętności aktywnego poruszania się po rynku pracy dla grupy 101 osób;

4) szkolenia z zakresu prowadzenia działalności gospodarczej dla 34 os. i udzielenia jednorazowych środków na uruchomienie działalności dla 11 z nich, dla 7 innych osób - jednorazowych środków na uruchomienie działalności gospodarczej, w tym pokrycie doradztwa, dla 2 innych osób - środków na podjęcie działalności.

Na realizację projektu przypada kwota **1.778.237,22 PLN**, w tym **388.333,40 PLN w 2007 r.**; 27,43% stanowi wkład własny.

Projekt zrealizowano w terminie luty 2006r. – listopad 2007r.

Efektywność: w sześć miesięcy po zakończeniu udziału w projekcie 55,87% uczestników podjęło zatrudnienie.

❖ **Projekt „Zdobywamy doświadczenie” (EFS SPO RZL Działanie 1.2 „Perspektywy dla młodzieży”)**

Celem projektu jest dostosowanie kwalifikacji młodych ludzi do zmieniających się wymogów rynku, umożliwienie im zdobycia pierwszych doświadczeń i umiejętności praktycznych w pracy zawodowej, a także wyposażenie ich w wiedzę i umiejętności niezbędne do efektywnego poruszania się po rynku pracy. Wsparciem w ramach projektu zostanie objętych 143 beneficjentów ostatecznych.

Projekt zakłada realizację następujących form wsparcia:

- a) szkolenia zawodowe z wykorzystaniem nowych technologii, wzbogacone o moduł aktywnego poruszania się po rynku pracy dla 36 osób,
- b) szkolenia zawodowe indywidualne, poprzedzone opracowaniem Indywidualnego Planu Działania dla 5 osób;
- c) średnio 5-miesięczne staże w przedsiębiorstwach lub jednostkach sektora finansów publicznych dla 95 osób,
- d) szkolenie przygotowujące do podjęcia działalności gospodarczej dla 6 osób, doradztwo oraz udzielanie jednorazowych środków na rozpoczęcie własnej działalności gospodarczej.

Na realizację projektu przypada w br. kwota **482.293,00 PLN**, w tym 27,43% stanowił wkład własny. Projekt realizowany jest w terminie styczeń 2007 r. – listopad 2007 r.

Powiatowy Urząd Pracy w Czarnkowie realizował w 2006r. projekty aktywizacji osób bezrobotnych poniżej 25 roku życia wykorzystując środki przedakcesyjne (PHARE)

Projekt „Pomoc dla młodzieży poszukującej pracy - ALTENRATYWA II”

Projekt skierowany był do osób bezrobotnych, które nie ukończyły 25 roku życia. Realizowany był na zlecenie Polskiej Agencji Rozwoju Przedsiębiorczości przez konsorcjum trzech firm: WYG International Sp. z o.o. (lider projektu), Zakład Doskonalenia Zawodowego w Katowicach, Wojewódzki Zakład Doskonalenia Zawodowego w Szczecinie.

Projekt wdrażany był we współpracy z powiatowymi urzędami pracy.

Do projektu wymagane było wniesienie przez Powiatowy Urząd Pracy wkładu własnego w wysokości 100 tys. zł.

W ramach projektu przewidziano następujące formy wsparcia:

1. poradnictwo zawodowe i Indywidualne Plany Działania

W miesiącach styczeń – wrzesień 2006 opracowano Indywidualny Plan Działania dla 164 osób.

2. szkolenia zawodowe:

- obsługa sekretariatu firmy z zastosowaniem technik komputerowych,
- księgowość komputerowa,
- pakiet biurowy z podstawami zagadnień kadrowo-płacowych
- handlowiec oraz obsługa kas fiskalnych,
- Europejski Certyfikat Umiejętności Komputerowych (ECDL)

W miesiącach styczeń – wrzesień 2006 na szkolenia zawodowe skierowano 80 osób. W miesiącu październiku 2006 w szkoleniu „Obsługa fiskalnych urządzeń sklepowych oraz praktyczne aspekty realizacji zasad GHP/GMP weźmie udział 16 osób

3. szkolenie „Podstawowe techniki informatyczne w firmie” połączone z praktyką zawodową w zakładzie pracy

W miesiącach sierpień – wrzesień 2006 w szkoleniu wzięły udział 3 osoby

4. szkolenie „Przygotowanie do egzaminu na Europejski Certyfikat Umiejętności Komputerowych” połączone z praktyką zawodową w zakładzie pracy

W miesiącu wrześniu 2006r. udział w szkoleniu rozpoczęło 14 osób.

III. Informacja z wykonania planu finansowo-rzeczowego aktywnych form przeciwdziałania bezrobociu za 8 miesięcy 2007r.

Struktura pochodzenia środków na aktywne formy przeciwdziałania bezrobociu w 2007 i 2006 roku.

W dniu 12 marca 2007 roku Powiatowa Rada Zatrudnienia zaopiniowała plan finansowy aktywnych form przeciwdziałania bezrobociu, który łącznie ze środkami EFS wynosił **4.959.032 zł**.

Plan zakładał wówczas aktywizację w powiecie czarnkowsko-trzcianeckim w 2007 roku **1.617 bezrobotnych**. Natomiast w bieżącym roku planowano skierować **1.379 osób**.

W okresie od 12 marca 2007 roku do 31 sierpnia 2007 roku na złożone przez Powiatowy Urząd Pracy w Czarnkowie wnioski o przyznanie dodatkowych środków z Funduszu Pracy, Minister Pracy i Polityki Społecznej przyznał z rezerwy środki w wysokości **758.949 zł**, w tym:

- **378.000 zł** na realizację projektu „*Inwestycje w kwalifikacje deficytowe na rynku pracy (IKD)*”. Projekt skierowany jest głównie do osób długotrwale bezrobotnych i bez kwalifikacji zawodowych oraz w wieku do 25 lat, ze szczególnym uwzględnieniem kobiet. Projektem obejmie się **82 osoby**, dla których przewidziane są: *szkolenia, dotacje na rozpoczęcie działalności gospodarczej, staż, przygotowanie zawodowe w miejscu pracy i dla zakładów pracy refundacje kosztów wyposażenia lub doposażenia stanowiska pracy,*

➤ **213.000 zł** na realizację projektu „Praca dla młodych – Dobry Start”.

Projekt skierowany jest do osób młodych w wieku do 25 lat.

W ramach projektu **43 osoby bezrobotne** skierowane zostaną na *staż*, otrzymując dotację na rozpoczęcie działalności gospodarczej.

Planuje się także refundację zakładom pracy kosztów wyposażenia lub doposażenia stanowiska pracy.

➤ **167.949 zł** na realizację programu regionalnego „Rowy 2007”.

W ramach programu 47 osób bezrobotnych zostało zatrudnionych w poszczególnych gminach w ramach robót publicznych. Wykonują oni prace związane z konserwacją urządzeń melioracji podstawowej na kanałach i ciekach .

W powyższym okresie złożono także dwa wnioski o dofinansowanie projektów EFS. Wnioski zostały pozytywnie rozpatrzone, w dniu 07.08.2007 roku zawarto umowy na ich realizację, jednakże do dnia 14.09.2007 roku nie otrzymano decyzji, pozyskano w ten sposób kwotę 741.428 zł. na projekt „Zdobywamy doświadczenie” oraz projekt „Na własny rachunek”

Na koniec sierpnia br. limit środków na aktywizację bezrobotnych został zaangażowany w zawartych umowach w wysokości 5.086.295 zł.

Na koniec sierpnia br. w ramach limitu zaktywizowano 1.678 osób, w tym 1.411 skierowano w 2007 roku.

Ogółem na aktywizację osób bezrobotnych w 2007 roku urząd posiada środki w wysokości **6.460.635 zł**.

Aktywizacją zawodową planuje się objąć **1.991 osób**, w tym **1.730 osób** zostanie skierowanych w 2007 roku.

W 2006r. w ramach przyznawanych środków planowano objąć aktywizacją zawodową **2.461** osób, zaktywizowano **2.338 osób, tj. 95%**.

Najwyższe zaangażowanie osobowo i finansowo dotyczyło programu staży, na które było największe zapotrzebowanie pracodawców i ludzi młodych do 25 lat.

Powiatowy Urząd Pracy w 2006r. realizował ze środków Funduszu Pracy z rezerwy Ministra **program „Stwarzamy szansę na pracę”**, w ramach którego:

99 osób skierowano na staż, 4 osoby pow. 50 roku życia skierowano na prace interwencyjne połączone z refundacją kosztów wyposażenia i doposażenia stanowiska pracy i 8 osobom udzielono jednorazowych dotacji na rozpoczęcie działalności gospodarczej.

Program realizowano do kwietnia 2007r. Kwota wydatkowana: 300 694,00 zł

Efektywność: 90,0%

W ramach **programu pn. „ESOŁTYS”** przyznano dotację na rozpoczęcie działalności gospodarczej 3 osobom bezrobotnym z terenu gmin: Trzcianka, Wieleń i Połajewo. W miesiącu październiku 2006r. taką dotację otrzymali bezrobotni z miasta Czarnkowa i gminy Czarnków.

Krzyż Wlkp., Lubasz i Drawsko to gminy, z których nie pozyskano osób bezrobotnych do 25 roku życia planującym rozpoczęcie działalności gospodarczej w zakresie usług w gminach, w której mieszkają w ramach programu „ESOŁTYS”. W ramach programu 1 osobę skierowano na szkolenie.

Termin realizacji: 2006 rok, kwota wydatkowana: 109 200,00 zł.

Efektywność: 100%

15 września 2006r. rozpoczęto realizację na terenie powiatu programu wojewódzkiego **„Rowy Jesień 2006r.”** Programem objęto 49 osób długotrwale bezrobotnych, którzy w ramach robót publicznych wykonywali prace związane z melioracją podstawową, czyli konserwacją wałów przeciwpowodziowych i konserwacją kanałów. Prace wykonywane były do 14 grudnia 2006r.

Tabela 6

Podział środków w planie finansowym Funduszu Pracy w latach 2004-2007 na realizację programów na rzecz przeciwdziałania bezrobociu

Nazwa	Plan finansowy rok 2004	Plan finansowy rok 2005	Plan finansowy rok 2006	Plan finansowy rok 2007
- aktywne formy przeciwdziałania bezrobociu	3.991,9	5.756,6	5.688,7	6.502,1
w tym : środki z algorytmu	3 109,2	3 700,6	3.053,6	3.743,0
- przygotowanie zawodowe młodocianych	563,3	357,6	-	-
Ogółem :	4.555,2	6.114,2	5.688,7	6.502,1

Tabela 7

Struktura pochodzenia środków na aktywne formy przeciwdziałania bezrobociu w 2007r.

l.p.	Pochodzenie środków	Kwota w tys. zł.	Struktura %
1	Algorytm	3.743,0	57,57%
2	Środki z rezerwy Ministra	879,9	13,53%
	- Program „Rowy”	167,9	
	- Program Inwestycje w kwalifikacje deficytowe na rynku pracy”	378,0	
	- Program „Dobry start”	213,0	
	- program „Aktywna kobieta”	121,0	
	Razem środki Funduszu Pracy	4.622,9	
3.	Środki z rezerwy samorządu woj. wielkopolskiego dot. Europejskich Funduszy Społecznych	1.738,5	26,74%
	- EFS SPO RZL projekt „Doświadczenie i kwalifikacje kluczem do sukcesu” 2006/2007 działanie 1.2 oraz EFS SPO RZL - projekt „,Praca...Wracam!- działanie 1.3 2006/2007	399,4	
	- EFS SPO RZL projekt „, Bierności STOP ,, oraz rozszerzenie projektu ”Doświadczenie i kwalifikacje kluczem do sukcesu” 2006/2007 działanie 1.2	738,4	
	- EFS SPO RZL projekt „, Na własny rachunek” działanie 1.3 oraz projekt „,Zdobywamy doświadczenie ,, działanie 1.2	600,7	
4.	Środki z rezerwy marszałka	140,7	2,16%
	Razem :	6.502,1	100,0 %
5.	Środki z MP i PS na realizację projektu EFS SPO RZL „,Razem łatwiej” ” w ramach działania 1.6 (budżet)	79,4	
	Ogółem :	6.581,5	

* W strukturze pochodzenia środków w pkt.3 zawarte są wyłącznie środki otrzymane decyzją Ministra Pracy i Polityki Społecznej jako kwota dofinansowania , natomiast wkład własny dla w/w programów w wysokości 470,0 tys.zł. został sfinansowany ze środków pochodzących z algorytmu.

Tabela 8

Struktura pochodzenia środków na aktywne formy przeciwdziałania bezrobociu w roku 2006

l.p.	Pochodzenie środków	Kwota w tys. zł.	Struktura %
1	Algorytm	3.053,6	55,37 %
2	Środki z rezerwy Ministra	825,4	14,96%
	- Program „e Sołtys”	109,2	
	- realizacja programów na rzecz promocji zatrudnienia, łagodzenia skutków bezrobocia i aktywizacji zawodowej” Stwarzamy szansę na pracę „	301,3	
	- realizacja programów na rzecz promocji zatrudnienia, łagodzenia skutków bezrobocia i aktywizacji zawodowe Szansa dla bezrobotnych	250,0	
	- program „Rowy jesień 2006”	164,9	
	Razem środki Funduszu Pracy	3.879,0	
3.	Środki z rezerwy samorządu woj. wielkopolskiego dot. Europejskich Funduszy Społecznych	1.636,2 *	29,67 %
	- EFS SPO RZL projekt „ Nauka – praktyka - praca” - działanie 1.2 2005/2006	121,6	
	- EFS SPO RZL projekt „ Powrót do pracy” działanie 1.3 2005/2006	130,1	
	- EFS SPO RZL projekt „Doświadczenie i kwalifikacje kluczem do sukcesu” 2006/2007 działanie 1.2	902,1	
	- EFS SPO RZL - projekt „Praca...Wracam!- działanie 1.3 2006/2007	482,4	
	Razem :	5.515,2	100,0 %
4.	Środki z PHARE 2002	173,5	
	Razem :	5.688,7	
5.	Środki z WUP na realizację projektu EFS SPO RZL „Języki nie będą nam obce” w ramach działania 2.1 (budżet)	56,6	
6.	Środki z MP i PS na realizację projektu EFS SPO RZL „Razem łatwiej” ” w ramach działania 1.6 (budżet)	292,5	
	Ogółem :	6.037,8	

* W strukturze pochodzenia środków w pkt.3 zawarte są wyłącznie środki otrzymane decyzją Ministra Pracy i Polityki Społecznej jako kwota dofinansowania , natomiast wkład własny dla w/w programów w wysokości 553,1 tys. zł. został sfinansowany ze środków pochodzących z algorytmu.

IV. Wydatki z Funduszu Pracy oraz budżetu Unii Europejskie poniesione w okresie I - VIII 2007 r.

Wydatki Funduszu Pracy w okresie styczeń-sierpień 2007r. wyniosły łącznie **9.083,6** tys. zł i były niższe od wydatków analogicznego okresu roku ubiegłego o **1.553,7** tys. zł, tj. o 14,6% .

Wraz ze spadkiem liczby bezrobotnych w stosunku do analogicznego okresu roku ubiegłego maleją wydatki na:

- wypłaty zasiłków o 1082,1 tys. zł. tj. o 19,8%
- świadczenia ZUS o 316,4 tys. zł. tj. o 18,2% a rosną na aktywizację zawodową.

Tabela 9

Środki na aktywne formy w przeliczeniu na 1 bezrobotnego

Rok	Limit na aktywne formy ograniczania bezrobocia w tys. zł.*	Liczba bezrobotnych ogółem (stan na koniec roku)	Kwota w zł. przypadająca na 1 bezrobotnego	Dynamika 2004=100% (do kwoty na 1 bezrobotnego)
2004	3.991,9	7.983	500,05	100,0
2005	5.756,6	7.162	803,77	160,74
2006	5.688,7	5.732	992,44	198,47

* z limitu wyłączono przygotowanie zawodowe młodocianych pracowników.

Wydatki na aktywne formy przeciwdziałania bezrobociu stanowiły 20,4% ogółu wydatków w 2007r. i były wyższe o **8,2 tys.** zł. w porównaniu do 2006r., kiedy stanowiły 17,3% udziału w strukturze.

Wydatki na aktywne formy przeciwdziałania bezrobociu finansowane ze środków Unii Europejskiej stanowiły 12,4% ogółu wydatków w 2007r. i były niższe o **183,4 tys.** zł. w porównaniu do 2006r., kiedy stanowiły 12,3% udziału w strukturze. Więcej środków wydatkowano na inne wydatki (informatyka, prowizje bankowe, opłaty pocztowe) – o 37,5 tys. zł.

Podsumowanie

Na podstawie opisanych powyżej działań sformułować można podstawowe priorytety, na realizacji których skupia się polityka Powiatowego Urzędu Pracy w Czarnkowie. Do priorytetów tych należą:

- ❖ opracowanie, realizacja i promocja innowacyjnych programów skierowanych do osób bezrobotnych, w tym głównie pozostających długotrwale bez pracy, zagrożonych wykluczeniem społecznym i młodzieży,
- ❖ podejmowanie zintegrowanych działań na rzecz osób bezrobotnych i biernych zawodowo, szczególnie na rzecz młodzieży, osób długotrwale bezrobotnych i mieszkańców terenów wiejskich,
- ❖ doradztwo zawodowe młodzieży w celu aktywizacji zawodowej, przeciwdziałania marginalizacji i wykluczeniu społecznemu,
- ❖ aktywizacja zawodowa osób powyżej 50 roku życia,
- ❖ propagowanie zasady równości kobiet i mężczyzn w zatrudnieniu
- ❖ ścisła współpraca pomiędzy instytucjami rynku pracy a instytucjami edukacyjnymi, dotycząca przede wszystkim informacji na temat zawodów deficytowych i nadwyżkowych oraz korelacji kierunków kształcenia z potrzebami rynku pracy,
- ❖ ciągłe podwyższanie standardu usług poprzez doskonalenie umiejętności zawodowych i szkolenie zatrudnionej kadry,
- ❖ ścisłe współdziałanie służb zatrudnienia oraz pozostałych instytucji polityki społecznej w celu zapewnienia osobom bezrobotnym kompleksowego wsparcia.