



POWIATOWY URZĄD PRACY W CZARNKOWIE  
ul. Przemysłowa 2a, 64-700 Czarnków

---

**RANKING ZAWODÓW DEFICYTOWYCH I NADWYŻKOWYCH  
W POWIECIE CZARNKOWSKO - TRZCIANECKIM  
W 2008 ROKU**

Czarnków, 31 sierpień 2009

## Spis treści

UWAGI WSTĘPNE .....	3
1. Cel opracowania .....	3
2. Podstawa opracowania .....	4
3. Metodologia opracowania .....	4
CZĘŚĆ II – PROGNOSTYCZNA.....	6

Raport za 2008 rok podzielono na dwie części, tj. **diagnostyczną** i drugą – **prognostyczną**, opartą na wynikach badań GUS oraz danych o absolwentach z Systemu Informacji Oświatowej MEN.

Pierwszą część raportu za 2008 rok tzw. diagnostyczną opartą na danych z załącznika 2 i 3 do sprawozdania MPIPS-01 o rynku pracy sporządzono w marcu 2009.

Tymczasem z uwagi na to, że dane z badania popytu z pracą za 2008 rok udostępnione zostały w czerwcu 2009 roku, a dane o szkołach wyższych za rok akademicki 2007/2008 opublikowane zostały przez GUS dopiero pod koniec kwietnia br., termin sporządzenia drugiej części raportu rocznego został przesunięty na przełom lipca i sierpnia 2009 roku.

## UWAGI WSTĘPNE

Zmiany popytu na pracę są obecnie znacznie szybsze niż zmiany podaży pracy. W konsekwencji tej różnej dynamiki zmian powstaje na rynku rozbieżność między strukturą zapotrzebowania na kwalifikacje, w której wyraźnie zwiększa się popyt na osoby wykształcone nowocześniejszej, a strukturą dostarczanych zasobów pracy o ciągle zbyt tradycyjnych kwalifikacjach.

Wraz z postępującym rozwojem gospodarki opartej na wiedzy i nowoczesnych technologiach – postępować będzie proces zmniejszania się roli tradycyjnych przemysłów uważanych za schyłkowe lub znikające, na rzecz wzrostu roli działów i branż innowacyjnych, stosujących nowoczesne technologie oraz usługi, co skutkuje zanikaniem zawodów rzemieślniczych (tj. krawiec, szewc). W związku z powyższym szczególną rolę do odegrania mają nie tylko szkolenia dostosowujące umiejętności i kwalifikacje osób bezrobotnych do potrzeb rynku pracy, ale także **monitoring zawodów deficytowych i nadwyżkowych**. Jest to bowiem proces systematycznego obserwowania zjawisk zachodzących na rynku pracy dotyczących kształtowania się popytu i podaży na siłę roboczą w przekroju terytorialno-zawodowym oraz formułowania na tej podstawie ocen, wniosków i krótkookresowych prognoz niezbędnych dla prawidłowego funkcjonowania systemu kształcenia zawodowego i szkolenia bezrobotnych.

### 1. Cel opracowania

Monitoring zawodów deficytowych i nadwyżkowych, stanowiąc kompleksową analizę podstawowych wielkości opisujących powiatowy rynek pracy w układzie według kwalifikacji zawodowych może posłużyć w szczególności do:

- ❖ kontroli nad pojawiającymi się tendencjami w zatrudnieniu,

- ❖ korelacji kierunków kształcenia i szkolenia bezrobotnych i osób poszukujących pracy z potrzebami rynku pracy w powiecie czarnkowsko-trzcianeckim,
- ❖ podnoszenia jakości poradnictwa zawodowego poprzez wskazywanie doradcom zawodowym zawodów poszukiwanych przez lokalnych pracodawców oraz takich, na które maleje zapotrzebowanie,
- ❖ planowania działań przez instytucje i organizacje współpracujące na lokalnym rynku pracy w zakresie przeciwdziałania bezrobociu,
- ❖ prowadzenia racjonalnej i zgodnej z realiami rynku pracy gospodarki środkami Funduszu Pracy, pozostającymi w dyspozycji urzędu pracy, w zakresie asygnowania środków na aktywne formy przeciwdziałania bezrobociu.

Zakłada się, iż głównymi użytkownikami informacji zawartych w opracowaniu będą organy i instytucje zainteresowane problematyką rynku pracy, w tym w szczególności:

- lokalne organy rządowe i samorządowe,
- Wojewódzki Urząd Pracy w Poznaniu,
- lokalne władze oświatowe i dyrekcje szkół ponadgimnazjalnych,
- wybrane instytucje szkoleniowe.

## 2. Podstawa opracowania

Podstawowym źródłem informacji wykorzystywanym w opracowaniu było: zestawienie danych statystycznych dotyczących osób bezrobotnych oraz ofert pracy będących w dyspozycji urzędu w układzie według zawodów i specjalności - załącznik nr 2 do sprawozdania MGİP-01 *Bezrobotni według rodzaju działalności ostatniego miejsca pracy i oferty pracy* i załącznik nr 3 *Bezrobotni oraz oferty pracy według zawodów i specjalności* - stan na 31.12.2008r.

Część II – prognostyczna raportu za 2008 rok z monitoringu zawodów deficytowych i nadwyżkowych oparta jest tylko na danych z Systemu Informacji Oświatowej (SIO) MEN odnośnie liczby absolwentów szkół ponadgimnazjalnych.

## 3. Metodologia opracowania

Dane liczbowe o bezrobociu i ofertach pracy w II półroczu 2008 roku, opracowano posługując się nazwami grup zawodów, zawodów i specjalności zgodnymi z Klasyfikacją Zawodów i Specjalności, wprowadzoną do powszechnego stosowania Rozporządzeniem Ministra Pracy i Polityki Socjalnej z dnia 10 grudnia 2002 roku (Dz. U. Nr 222 poz. 1868).

Zawód jest w niej definiowany jako zbiór zadań (zespół czynności) wyodrębnionych w wyniku społecznego podziału pracy, wykonywanych stale lub z niewielkimi zmianami przez poszczególne osoby i wymagających odpowiednich kwalifikacji (wiedzy i umiejętności) zdobytych w wyniku kształcenia lub praktyki. Wykonywanie zawodu winno stanowić źródło dochodu. Zawód może dzielić się na specjalności, które są wynikiem podziału pracy w ramach zawodu i zawierają czynności o podobnym charakterze wymagające pogłębionej lub dodatkowej wiedzy i umiejętności zdobytych w wyniku dodatkowego szkolenia lub praktyki.

Struktura klasyfikacji łączyła 1636 zawodów i specjalności w 387 grup elementarnych, a te z kolei w bardziej zagregowane grupy średnie (116), 30 dużych i 10 wielkich. Podstawowym kryterium wyodrębniania grup wielkich był poziom kwalifikacji. Natomiast pozostałe poziomy agregacji powstały w wyniku zastosowania w różny sposób kryterium „specjalizacji umiejętności”, co polega na każdorazowym braniu pod uwagę różnych umiejętności, np. rodzaju koniecznej wiedzy, posługiwania się określonymi narzędziami i stosowania odpowiednich materiałów lub też rodzaju wykonywanego produktu i świadczonych usług.

Dla potrzeb opracowania wykorzystano także zalecenia metodyczne Ministerstwa Gospodarki, Pracy i Polityki Społecznej, które wykorzystują istniejące w tym zakresie dotychczasowe doświadczenia w kraju, w tym w szczególności:

- Wojewódzkiego Urzędu Pracy w Poznaniu,
- Międzygminnego Ośrodka Doradztwa i Orientacji Zawodowej Gliwic, Zabrze, Knurów i Pyskowic (eksperyment gliwicki),
- projekt prof. M. Kabaja opublikowany w książce pt. „Strategie i programy przeciwdziałania bezrobociu” (Wydawnictwo Naukowe SCHOLAR, Warszawa 1997),
- Krajowego Urzędu Pracy w zakresie pilotażowego wdrożenia monitoringu zawodów w wybranych województwach,
- Międzyresortowego Zespołu do Prognozowania Popytu na Pracę, działającego przy Rządowym Centrum Studiów Strategicznych, w zakresie analizy dorobku metodologicznego oraz efektywności praktycznej monitoringu rynku pracy według zawodów, stosowanego w różnych ośrodkach w kraju.

## CZEŚĆ II – PROGNOSTYCZNA

Zgodnie z wytycznymi z Ministerstwa Pracy i Polityki Społecznej z dnia 03.01.2007 roku w sprawie sporządzania rocznego raportu z monitoringu zawodów deficytowych i nadwyżkowych część II tj. progностyczna dokumentu powinna zawierać:

- ❖ wyniki badania w zakładach pracy,
- ❖ wyniki badania w szkołach ponadgimnazjalnych.

Z uwagi na możliwość zaimportowania danych z Głównego Urzędu Statystycznego i Ministerstwa Edukacji Narodowej, Ministerstwo Pracy i Polityki Społecznej podjęło decyzję o wstrzymaniu badania ankietowego w szkołach i zakładach pracy przeprowadzanego przez powiatowe urzędy pracy.

Wyniki badania popytu na pracę opracowane przez Główny Urząd Statystyczny zostały opracowane na poziomie wielkich grup (tj. jednocyfrowych) dla całego województwa i w tym układzie będą interpretowane w rocznym raporcie zawodów deficytowych i nadwyżkowych.

Część II raportu za 2008 rok z monitoringu zawodów deficytowych i nadwyżkowych oparta jest więc tylko na danych z Systemu Informacji Oświatowej (SIO) MEN odnośnie liczby absolwentów szkół ponadgimnazjalnych.

### Absolwenci na koniec 2008 roku

Niedopasowania kwalifikacyjne, tj. bezrobocie wśród absolwentów, pojawiają się gdy w gospodarce kształcenie (ogólne i zawodowe) funkcjonuje w pewnej izolacji od sygnałów płynących z rynku pracy, np. kiedy ustalanie kierunków zawodowych kształcenia nie ma związku z istniejącym na rynku popytem na pracę, albo kiedy zawartość programów kształcenia nie odpowiada obecnie stosowanym technologiom.

Osoby młode bez doświadczenia zawodowego, za to z wykształceniem, na które obecnie nie ma popytu, wchodzące na rynek pracy po ukończeniu szkoły, są grupą będącą w szczególnej sytuacji na rynku pracy.

Na koniec grudnia 2008 roku:

- liczba bezrobotnych ogółem wyniosła **3.778** osób ( w tym 2.301 kobiet),
- **liczba bezrobotnych absolwentów** wyniosła **212** stanowiących 5,6% całej populacji bezrobotnych, w tym 143 kobiety tj. 6,2% ogółu kobiet. W odniesieniu do grudnia roku ubiegłego ich liczba wzrosła o 62 osoby, tj. o 41,3%.

Wykres 1 Bezrobotni absolwenci w końcu grudnia 2008 roku




Tabela 1

Liczba bezrobotnych absolwentów w układzie grup wielkich na koniec grudnia 2008 i 2007 roku

Grupa zawodów	Liczba bezrobotnych absolwentów na 31.12.2008r.	% ogółu	Liczba bezrobotnych absolwentów na 31.12.2007r.	% ogółu	Dynamika w %
0. Bez zawodu	76	35,8	45	30,0	68,9%
1. Przedstawiciele władz publ, wyżsi urzędnicy i kierownicy	-	-	-	-	-
2. Specjaliści	38	17,9	24	16,0	58,3%
3. Technicy i inny średni personel	47	22,2	38	25,3	23,7%
4. Pracownicy biurowi	4	1,9	3	2,0	33,3%
5. Pracownicy usług osobistych i sprzedawcy	31	14,6	20	13,3	55,0%
6. Rolnicy, ogrodnicy, leśnicy i rybacy	1	0,5	1	0,7	-
7. Robotnicy przemysłowi i rzemieślnicy	12	5,7	19	12,7	-36,8%
8. Operatorzy i monterzy maszyn i urządzeń	2	0,9	-	-	-
9. Pracownicy przy pracach prostych	1	0,5	-	-	-
<b>Ogółem</b>	<b>212</b>	<b>100,0</b>	<b>150</b>	<b>100,0</b>	<b>41,3%</b>

Źródło: opracowanie własne na podstawie danych tabelarycznych MPIPS-01

Wśród bezrobotnych absolwentów na koniec grudnia 2008 roku dominowały osoby z wykształceniem średnim, czyli z grup zawodowych 3 i 4, zakwalifikowano tutaj 51 osób (24,1% zarejestrowanych absolwentów), w tym najwięcej osób zanotowano w zawodach:

- technik handlowiec,
- technik żywienia i gospodarstwa domowego,

W odniesieniu do roku ubiegłego liczba bezrobotnych absolwentów ze średnim wykształceniem wzrosła o 24,4% tj. o 10 osób.

Absolwenci z wykształceniem zawodowym, tj. z grup od 5 do 7 stanowili grupę 44 osób (20,8% ogółu). Wśród tej grupy 43% stanowiły osoby w zawodzie sprzedawcy. W odniesieniu do grudnia roku 2007 ich liczba wzrosła o 10%, tj. o 4 osoby.

Grupę 38 osób (17,9% ogółu bezrobotnych absolwentów) stanowili bezrobotni absolwenci posiadający wykształcenie wyższe głównie administracyjne, ekonomiczne. Ich liczba nieznacznie bo o 14 osób – 58,3% wzrosła w porównaniu do grudnia 2007 roku.

Liczba bezrobotnych absolwentów nie posiadających zawodu, czyli osób, które w trakcie nauki nie uzyskały kwalifikacji, uprawniających do wykonywania określonego zawodu, głównie są to osoby kończące licea ogólnokształcące i profilowane, wyniosła 2008 roku 76 osób, tj. 35,8% ogółu bezrobotnych absolwentów. W odniesieniu do grudnia roku ubiegłego ich liczba wzrosła o 68,9% tj. o 31 osób.

Tabela 6

#### Zawody generujące największą liczbę bezrobotnych absolwentów

Nazwa zawodu	Liczba osób	w tym	% ogółu
		liczba kobiet	
Sprzedawca	19	17	9,0
Handlowiec* (zawód szkolny: Technik handlowiec)	10	8	4,7
Asystent ekonomiczny* (zawód szkolny: Technik ekonomista)	9	7	4,2
Technik żywienia i gospodarstwa domowego	9	7	4,2
Specjalista administracji publicznej	7	5	3,3
Kucharz małej gastronomii	6	4	2,8
Technik elektronik	6	0	2,8

Źródło: opracowanie własne na podstawie danych tabelarycznych MPiPS-01



Nowe rejestracje bezrobotnych w okresie od stycznia do grudnia 2008 roku:

⇒ napływ bezrobotnych ogółem 7.248,

⇒ napływ absolwentów 1.068, tj. 14,7% z całej populacji bezrobotnych.

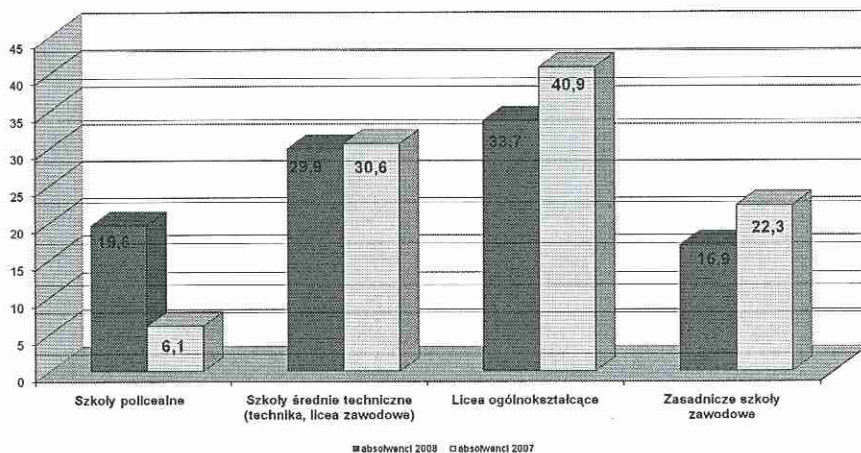
Tabela 3

Zestawienie informacji o absolwentach z lat 2007 / 2008 - dynamika

Szkoły	Absolwenci, którzy ukończyli szkołę w 2007 roku		Absolwenci, którzy ukończyli szkołę w 2008 roku		Wzrost/ spadek
	w liczbach bezwzględnych	w %	w liczbach bezwzględnych	w %	
Szkoły policealne	83	6,1	303	19,6	265,1
Szkoły średnie techniczne (technika, licea zawodowe)	414	30,6	462	29,9	11,6
Licea ogólnokształcące	554	40,9	521	33,7	-6,0
Zasadnicze szkoły zawodowe	302	22,3	261	16,9	13,6
<b>Razem</b>	<b>1.353</b>	<b>100,0</b>	<b>1.547</b>	<b>100,0</b>	<b>14,3</b>

Z badań ankietowych wynika, iż w 2008 roku wszystkie typy szkół ponadgimnazjalnych w powiecie czarnkowsko-trzcianeckim, tj. szkoły policealne, technika, licea zawodowe, licea ogólnokształcące, zasadnicze szkoły zawodowe ukończyło 1.547 absolwentów, tj. więcej o 14,3% - 194 osoby w odniesieniu do roku poprzedniego.

Wykres 2 Udział % absolwentów wg typów szkół w ogóle absolwentów w danym roczniku



Powyższa tabela obrazuje, iż znacznemu wzrostowi uległa liczba absolwentów kończących **szkoły policealne** o 265% tj. o 220 osób przy jednoczesnym wzroście % udziału tych absolwentów w ogóle.

W 2007 roku absolwenci ci stanowili prawie 6,1% ogółu absolwentów kończących szkoły, a w 2008 roku stanowili już 19,6% ogółu.


Znacznie wzrosła także liczba uczniów kończących **szkoły średnie techniczne** tj. technika i licea zawodowe o 11,6% tj. o 48 osób, przy prawie niezmiennym % udziale uczniów w ogóle absolwentów.

Spadkowi uległa liczba osób kończących **licea ogólnokształcące** o 6,0% tj. o 33 osoby przy spadku ich % udziału w ogóle absolwentów kończących szkoły o 7,2%.

Na koniec 2007 roku absolwenci ci stanowiły 40,9% ogółu absolwentów a w 2008 - 33,7%.

W porównaniu z rokiem ubiegłym spadła liczba kończących **zasadnicze szkoły zawodowe** o 13,6%, tj. o 41 osób, przy jednoczesnym spadku % udziału tych osób w ogóle absolwentów kończących szkoły.

**Wykres 3**    **Struktura % absolwentów, którzy ukończyli szkoły w 2008 roku**



W omawianej populacji absolwentów, którzy ukończyli szkoły ponadgimnazjalne w 2008 roku największą liczbę stanowili **absolwenci liceów ogólnokształcących, których zanotowano 521 osób (33,7%)** oraz absolwenci **szkół średnich technicznych - 462 uczniów (29,9%)**.

Liczbę 261 osób – 16,9% stanowili **absolwenci zasadniczych szkół zawodowych, absolwentów szkół policealnych zanotowano – 303 uczniów (19,6%)**.

Licea ogólnokształcące zaraz po szkołach wyższych kształcą największą liczbę osób. Osoby kończące naukę w tego typu szkołach stanowią około **34%** ogółu absolwentów szkół ponadgimnazjalnych.

Licea ogólnokształcące nie dają możliwości zdobycia tytułu zawodowego. Dlatego też kończąca je młodzież często kontynuuje edukację w szkołach policealnych i wyższych, zwiększając tym samym swoje szanse na rynku pracy.

Według stanu na koniec grudnia 2008 roku bezrobotnych absolwentów po liceum ogólnokształcącym było **35** wobec **37** zarejestrowanych w roku 2007.

Z badań przeprowadzonych w szkołach ponadgimnazjalnych powiatu czarnkowsko-trzcianeckiego wynika, że:

wśród grupy **462** absolwentów, którzy ukończyli **szkoły średnie techniczne** tj. technika i licea zawodowe na terenie powiatu w roku 2008 najliczniejszą grupę stanowiły osoby w zawodzie szkolnym:

- ❖ technik leśnik – 61 osób – 13,2%,
- ❖ asystent ekonomiczny [zawód szkolny: technik ekonomista]- 59 osób – 12,8%,
- ❖ technik żywienia i gospodarstwa domowego – 43 osoby – 9,3%,
- ❖ technik elektronik – 22 osoby – 4,8%,
- ❖ technik mechanik – 21 osób – 4,5%,
- ❖ handlowiec [zawód szkolny: technik handlowiec] – 20 osób – 4,3%,
- ❖ technik budownictwa – 19 osób – 4,1%.

Występowanie kierunków kształcenia oferowanych przez licea zawodowe również w technikach, stwarza młodym osobom możliwość dokonania wyboru w jakiego typu szkołach chcieliby pobierać edukację.

Szkoły średnie techniczne oferują szeroką gamę kierunków kształcenia. Są one na tyle zróżnicowane, że każdy z podejmujących naukę może znaleźć taki kierunek, w jakim zawodzie chciał funkcjonować na rynku pracy.

Technikum stwarza możliwość uzyskania kwalifikacji zawodowych. Plan nauczania obejmuje

przedmioty ogólnokształcące, zawodowe teoretyczne i praktyczne oraz praktykę zawodową. Świadectwo jest dokumentem stwierdzającym posiadanie średniego wykształcenia ogólnego średniego zawodowego.

Od kilku lat nie zmieniają się w sposób istotny preferencje młodzieży podejmującej kształcenie zawodowe w technikach.

Analizując kierunki można zauważyć, że do liczniejszych należą kierunki dające wykształcenie w takich zawodach jak np. technik ekonomista, technik żywienia i gospodarstwa domowego czy technik mechanik.

W ostatnich latach zawody te stały się bardzo popularne. Spowodowało to pojawienie się na rynku pracy dużej liczby osób z takim wykształceniem. Niewątpliwie jest to także związane z możliwością zdobycia wykształcenia w wymienionych profilach także w szkołach policealnych.

Pośród 43 absolwentów w zawodzie **technik żywienia i gospodarstwa domowego** na koniec 2008 roku w ewidencji PUP zanotowano tylko **8 osób bezrobotnych**, może to wynikać albo ze znalezienia zatrudnienia, bądź kontynuowania nauki przez te osoby.

**Asystent ekonomiczny** to kolejny zawód, który cieszy się dużym zainteresowaniem wśród młodzieży. Kierunek ten **ukończyło 59 osób**. W roku ubiegłym osób wybierających ten zawód było o **37% więcej**. Na koniec 2008 roku zanotowano 9 bezrobotnych absolwentów tego kierunku.

Z analiz przeprowadzonych przez Wojewódzki Urząd Pracy w Poznaniu w 2008 roku wynika, iż będą poszukiwani pracownicy w zawodach technik budownictwa, technik elektryk i technik elektronik.

W świetle planowanych inwestycji, zawodem, na który warto zwrócić uwagę jest technik drogownictwa. Na koniec 2008 nie zanotowano absolwentów w tym zawodzie.

Wśród 261 absolwentów **szkół zasadniczych zawodowych** dominowały zaś osoby w zawodach:

- ✓ mechanik pojazdów samochodowych – 61 osób – 23,4%,
- ✓ sprzedawca – 58 osób – 22,2%,
- ✓ ślusarz – 35 osób -13,4%,
- ✓ kucharz małej gastronomii – 25 osób – 9,6%.

Pośród osób, które ukończyły szkołę na terenie powiatu w 2008 roku zasadnicze szkoły zawodowe, najwięcej bo **61** stanowi młodzież w zawodzie **mechanik pojazdów**

**samochodowych** (w porównaniu z rokiem ubiegłym, liczba absolwentów w tym zawodzie wzrosła o 5,2% tj. o 3 osoby) oraz młodzież w zawodzie **sprzedawca**.

Mimo, iż absolwenci tego kierunku stanowią największy odsetek wszystkich bezrobotnych absolwentów zasadniczych szkół zawodowych, to w porównaniu z rokiem poprzednim zmalała liczba osób, które uzyskały zawód sprzedawcy i zostały zarejestrowane jako bezrobotne.

Zatem na przestrzeni roku wyraźna jest tendencja malejąca liczby osób, które nie uzyskują zatrudnienia po ukończeniu nauki w zawodzie sprzedawca.

Zapotrzebowanie na zawody opracowane na podstawie ofert pracy zgłoszonych do urzędu pracy w 2008 roku wskazuje, iż najwięcej ofert, bo aż 173 – 8,4% ogółu zgłoszonych ofert pracy dotyczyło sprzedawców.

Duża liczba ofert pracy i wskazywane zapotrzebowanie w tym zawodzie nie musi więc przekładać się na dobrą sytuację absolwentów zasadniczych szkół zawodowych w zawodzie sprzedawcy na rynku pracy.

Kolejnym pod względem ilości absolwentów jest zawód **ślusarza** (w 2008 35 osób ukończyło edukację w tym kierunku, tj. o 1 osobę mniej niż w roku poprzednim) i **zawód kucharza małej gastronomii** (w 2008 25 osób ukończyło edukację w tym kierunku, tj. o 11 osób więcej niż w roku poprzednim).

Jednym z zagadnień analizowanych w badaniu ankietowym było ustalenie liczby przewidywanych absolwentów w 2009 roku.

**Tabela 4**

**Absolwenci w 2008 roku i przewidywani absolwenci w 2009 roku według szkół**

Szkoly	Absolwenci, którzy ukończyli szkołę w 2008 roku		Przewidywani absolwenci w 2009 roku	
	w liczbach bezwzględnych	w %	w liczbach bezwzględnych	w %
Szkoly policealne	303	19,6	369	21,3
Szkoly średnie techniczne (technika, licea zawodowe)	462	29,9	484	27,9
Licea ogólnokształcące	521	33,7	574	33,1
Zasadnicze szkoły zawodowe	261	16,9	308	17,8
<b>Razem</b>	<b>1.547</b>	<b>100,0</b>	<b>1.735</b>	<b>100,0</b>

W 2009 roku na powiatowy rynek pracy wejdzie 1.735 absolwentów szkół ponadgimnazjalnych, z czego:

- ✓ szkoły policealne ukończy 77 osób w zawodzie ratownik medyczny,
- ✓ szkoły średnie techniczne, tj. technika, licea zawodowe ukończą 484 osoby,
- ✓ licea ogólnokształcące ukończą 574 osoby,
- ✓ zasadnicze szkoły zawodowe ukończy 308 osób.

Liczba absolwentów, którzy ukończą edukację na poziomie średnim technicznym według zawodów i największej liczby wychodzących absolwentów:

- technik leśnik – 71 osób (14,7% ogółu uczniów w średnich technicznych),
- technik informatyk – 64 osoby (13,2%),
- asystent ekonomiczny [zawód szkolny: technik ekonomista] – 64 osoby (14,5%),
- technik żywienia i gospodarstwa domowego – 56 osób (12,1%),
- handlowiec [zawód szkolny: technik handlowiec] – 66 osób (13,6%),
- technik mechanik – 74 osoby (15,3%).

Ponadto prognozuje się, iż w roku 2009 na powiatowy rynek pracy wejdzie 574 absolwentów z wykształceniem średnim ogólnokształcącym, tj. o 13,8% mniej niż w roku ubiegłym.

Najwięcej uczniów uczęszczających do szkół zasadniczych zawodowych wykształci się w zawodach:

- ❖ sprzedawca – 79 osób (25,6% ogółu uczniów w ZSZ),
- ❖ ślusarz – 50 osób (16,2%),
- ❖ mechanik pojazdów samochodowych – 49 osób (15,9%),
- ❖ kucharz małej gastronomii – 43 osoby (14,0%),
- ❖ stolarz – 21 osób (6,8%).

Najmniejszą popularnością wśród młodzieży cieszą się następujące zawody:

tapicer, dekarz, cieśla, mechanik – operator pojazdów i maszyn rolniczych, elektryk, monter instalacji elektrycznych, malarz – tapingier, lakiernik samochodowy.

Liczba absolwentów w analizowanym roku nie przekroczy 10 osób. Zważywszy na planowane inwestycje, część z tych zawodów będzie poszukiwana przez pracodawców.

Tabela 5

Absolwenci zarejestrowani w PUP w powiecie czarnkowsko-trzcianeckim według szkół i zawodów w roku 2008 oraz przewidywani absolwenci w roku 2009

L.p	Nazwa szkoły	Kod zawodu	Nazwa zawodu	Absolwenci, którzy ukończyli szkołę w roku 2008	Bezrobotni absolwenci zarejestrowani w PUP w końcu roku 2008	Przewidywani absolwenci w roku 2009	(6):(5) w %
1	2	3	4	5	6	7	8
<b>Szkoły policealne</b>							
1	Szkoła Policealna dla Dorosłych	"321202"	Technik architektury krajobrazu	8	0	14	0
2	Policealna Szkoła Leśna	"321205"	Technik leśnik	8	0	0	0
3	Zaoczna Policealna Szkoła Leśna	"321205"	Technik leśnik	15	0	20	0
4	Jednoroczna Policealna Szkoła Edukacji Innowacyjnej w Trzciance	"000000"	Bez zawodu	31	0	31	0
5	Szkoła Policealna dla Dorosłych	"312102"	Technik informatyk	0	0	20	0
6	Szkoła Policealna dla Dorosłych	"341902"	Asystent ekonomiczny [zawód szkolny; Technik ekonomista]	16	0	18	0
7	Szkoła Policealna	"311401"	Technik elektronik	0	0	0	0
8	Szkoła Policealna	"312102"	Technik informatyk	10	0	9	0
9	Szkoła Policealna	"321203"	Technik hodowca koni	12	0	19	0
10	Szkoła Policealna	"341404"	Organizator usług hotelarskich [zawód szkolny; Technik hotelarstwa]	0	0	0	0
11	Szkoła Policealna	"346101"	Asystent osoby niepełnosprawnej	15	1	0	6,6667
12	Szkoła Policealna	"412102"	Asystent rachunkowości [zawód szkolny; Technik rachunkowości]	0	0	5	0
13	Szkoła Policealna	"322905"	Ratownik medyczny	71	0	77	0
14	Zespół Szkół w Wieleniu Szkoła Policealna dla dorosłych	"312102"	Technik informatyk	0	0	0	0
15	Zespół Szkół w Wieleniu Szkoła Policealna dla dorosłych	"315202"	Inspektor bezpieczeństwa i higieny pracy [zawód szkolny; Technik bezpieczeństwa i higieny pracy]	0	0	13	0
16	Zespół Szkół w Wieleniu Szkoła Policealna dla dorosłych	"419101"	Pracownik biurowy [Zawód szkolny; Technik prac biurowych]	0	0	10	0
17	PRYWATNA SZKOŁA POLICEALNA DLA DOROSŁYCH	"321208"	Technik rolnik	10	0	10	0
18	PRYWATNA SZKOŁA POLICEALNA DLA DOROSŁYCH	"322905"	Ratownik medyczny	0	0	10	0
19	PRYWATNA SZKOŁA POLICEALNA DLA DOROSŁYCH	"515902"	Pracownik ochrony mienia i osób [zawód szkolny; Technik ochrony fizycznej osób i mienia]	5	0	7	0
20	PRYWATNA SZKOŁA POLICEALNA	"322905"	Ratownik medyczny	20	0	41	0
21	Szkoła Policealna	"312102"	Technik informatyk	14	0	0	0
22	Szkoła Policealna	"343101"	Pracownik administracyjny [zawód szkolny; Technik administracji]	9	1	0	11,1111
23	Szkoła Policealna	"311204"	Technik budownictwa	0	0	0	0
24	Szkoła Policealna	"312102"	Technik informatyk	8	0	17	0
25	Szkoła Policealna	"315202"	Inspektor bezpieczeństwa i higieny pracy [zawód szkolny; Technik bezpieczeństwa i higieny pracy]	24	0	28	0

26	Szkola Policealna	"341403"	Organizator usług gastronomicznych [zawód szkolny; Technik organizacji usług gastronomicznych]	4	0	6	0
27	Szkola Policealna	"342205"	Technik logistyki	0	0	0	0
28	Szkola Policealna	"343101"	Pracownik administracyjny [zawód szkolny; Technik administracji]	0	0	14	0
29	Szkola Policealna	"412102"	Asystent rachunkowości [zawód szkolny; Technik rachunkowości]	23	1	0	4,3478
			Szkoły średnie techniczne (technika, licea zawodowe)				
30	Technikum	"311104"	Technik geodeta	0	0	0	0
31	Technikum	"321202"	Technik architektury krajobrazu	0	0	11	0
32	Technikum	"341902"	Asystent ekonomiczny [zawód szkolny; Technik ekonomista]	13	2	7	15,3846
33	Technikum Uzupełniające dla Dorosłych	"321208"	Technik rolnik	0	0	0	0
34	Technikum Leśne	"321205"	Technik leśnik	61	0	71	0
35	Prywatna Szkoła Muzyczna I-go stopnia	"347302"	Muzyk	1	0	1	0
36	Technikum	"311502"	Technik mechanik	21	2	24	9,5238
37	Technikum	"341501"	Handlowiec [zawód szkolny; Technik handlowiec]	20	2	17	10
38	Technikum	"341902"	Asystent ekonomiczny [zawód szkolny; Technik ekonomista]	31	5	25	16,129
39	Technikum Uzupełniające dla Dorosłych	"311502"	Technik mechanik	7	0	11	0
40	Technikum	"311204"	Technik budownictwa	0	0	0	0
41	Technikum	"311401"	Technik elektronik	16	1	0	6,25
42	Technikum	"312102"	Technik informatyk	0	0	14	0
43	Technikum	"321203"	Technik hodowca koni	10	0	23	0
44	Technikum	"321208"	Technik rolnik	0	0	0	0
45	Technikum	"341902"	Asystent ekonomiczny [zawód szkolny; Technik ekonomista]	12	3	0	25
46	Technikum Uzupełniające	"311502"	Technik mechanik	0	0	0	0
47	Technikum Uzupełniające	"311911"	Technik technologii drewna	0	0	12	0
48	Zespół Szkół w Wieleniu Technikum	"312102"	Technik informatyk	0	0	0	0
49	Zespół Szkół w Wieleniu Technikum Uzupełniające dla dorosłych	"321208"	Technik rolnik	0	0	0	0
50	PRYWATNE TECHNIKUM W LUBASZU	"321203"	Technik hodowca koni	0	0	0	0
51	TRZYLETNIE TECHNIKUM UZUPELNIAJACE W LUBASZU	"321208"	Technik rolnik	11	0	10	0
52	Czteroletnie Technikum Zawodowe	"311209"	Technik ochrony środowiska	0	0	0	0
53	Czteroletnie Technikum Zawodowe	"321402"	Technik żywienia i gospodarstwa domowego	12	5	16	41,6667
54	Czteroletnie Technikum Zawodowe	"341404"	Organizator usług hotelarskich [zawód szkolny; Technik hotelarstwa]	0	0	0	0
55	Czteroletnie Technikum Zawodowe	"341501"	Handlowiec [zawód szkolny; Technik handlowiec]	12	1	15	8,3333
56	Technikum 4-letnie	"311204"	Technik budownictwa	19	0	0	0
57	Technikum 4-letnie	"311401"	Technik elektronik	22	1	10	4,5455
58	Technikum 4-letnie	"311502"	Technik mechanik	18	0	18	0
59	Technikum 4-letnie	"312102"	Technik informatyk	0	0	19	0
60	Technikum	"311204"	Technik budownictwa	0	0	0	0
61	Technikum	"311302"	Technik elektryk	11	0	0	0
62	Technikum	"311401"	Technik elektronik	0	1	16	0
63	Technikum	"311502"	Technik mechanik	17	3	12	17,6471
64	Technikum	"311911"	Technik technologii drewna	7	2	6	28,5714
65	Technikum	"312102"	Technik informatyk	0	0	31	0



66	Technikum	"321402"	Technik żywienia i gospodarstwa domowego	43	8	36	18,6047
67	Technikum	"341501"	Handlowiec [zawód szkolny: Technik handlowiec]	16	1	17	6,25
68	Technikum	"341902"	Asystent ekonomiczny [zawód szkolny: Technik ekonomista]	28	4	32	14,2857
69	Technikum	"342205"	Technik logistyki	0	0	0	0
70	Technikum Uzupełniające	"311502"	Technik mechanik	10	0	9	0
71	Technikum Uzupełniające	"311911"	Technik technologii drewna	3	0	0	0
72	Technikum Uzupełniające	"321402"	Technik żywienia i gospodarstwa domowego	7	1	4	14,2857
73	Technikum Uzupełniające	"341501"	Handlowiec [zawód szkolny: Technik handlowiec]	10	0	17	0
74	Technikum Uzupełniające dla Dorosłych	"311502"	Technik mechanik	7	0	0	0
75	Technikum Uzupełniające dla Dorosłych	"311911"	Technik technologii drewna	10	0	0	0
76	Technikum Uzupełniające dla Dorosłych	"321402"	Technik żywienia i gospodarstwa domowego	4	0	0	0
77	Technikum Uzupełniające dla Dorosłych	"341501"	Handlowiec [zawód szkolny: Technik handlowiec]	3	2	0	66,6667
<b>Licea ogólnokształcące</b>							
78	Liceum Profilowane	"000000"	Bez zawodu	16	6	42	37,5
79	Zespół Szkół w Wieleniu Liceum Profilowane	"000000"	Bez zawodu	16	0	10	0
80	PRYWATNE LICEUM PROFILOWANE W LUBASZU	"000000"	Bez zawodu	9	0	4	0
81	LICEUM PROFILOWANE DLA DOROSŁYCH W LUBASZU	"000000"	Bez zawodu	21	0	40	0
82	Trzyletnie Liceum Profilowane	"000000"	Bez zawodu	46	3	65	6,5217
83	Liceum 3-letnie	"000000"	Bez zawodu	25	5	22	20
84	Liceum Profilowane	"000000"	Bez zawodu	25	5	20	20
85	Zespół Szkół w Wieleniu Liceum Ogólnokształcące	"000000"	Bez zawodu	19	1	21	5,2632
86	Liceum Ogólnokształcące w Czarnkowie	"000000"	Bez zawodu	171	4	146	2,3392
87	Liceum Ogólnokształcące	"000000"	Bez zawodu	111	1	127	0,9009
88	Liceum Ogólnokształcące	"000000"	Bez zawodu	58	10	77	17,2414
89	Liceum Ogólnokształcące	"000000"	Bez zawodu	0	0	0	0
90	PRYWATNE LICEUM OGÓLNOKSZTAŁCĄCE	"000000"	Bez zawodu	4	0	0	0
<b>Zasadnicze szkoły zawodowe</b>							
91	Zasadnicza Szkoła Zawodowa	"522107"	Sprzedawca	12	1	19	8,3333
92	Zasadnicza Szkoła Zawodowa	"722204"	Ślusarz	19	0	29	0
93	Zasadnicza Szkoła Zawodowa	"723106"	Mechanik pojazdów samochodowych	6	0	16	0
94	Zasadnicza Szkoła Zawodowa	"512202"	Kucharz małej gastronomii	0	0	0	0
95	Zasadnicza Szkoła Zawodowa	"522107"	Sprzedawca	0	0	0	0
96	Zasadnicza Szkoła Zawodowa	"613101"	Rolnik produkcji roślinnej i zwierzęcej [zawód szkolny: Rolnik]	0	0	0	0
97	Zasadnicza Szkoła Zawodowa	"713602"	Monter instalacji gazowych	0	0	0	0
98	Zasadnicza Szkoła Zawodowa	"714103"	Malarz – tapeciarz	0	0	0	0
99	Zasadnicza Szkoła Zawodowa	"714201"	Lakiernik samochodowy	0	0	0	0
100	Zasadnicza Szkoła Zawodowa	"721303"	Blacharz samochodowy	0	0	0	0
101	Zasadnicza Szkoła Zawodowa	"723106"	Mechanik pojazdów samochodowych	0	0	0	0

102	Zasadnicza Szkoła Zawodowa	"741104"	Rzeźnik wędliniarz	0	0	0	0
103	Zasadnicza Szkoła Zawodowa Specjalna	"512202"	Kucharz malej gastronomii	4	0	11	0
104	ZASADNICZA SZKOŁA ZAWODOWA W LUBASZU	"512202"	Kucharz malej gastronomii	2	0	0	0
105	ZASADNICZA SZKOŁA ZAWODOWA W LUBASZU	"522107"	Sprzedawca	1	2	0	200
106	ZASADNICZA SZKOŁA ZAWODOWA W LUBASZU	"613101"	Rolnik produkcji roślinnej i zwierzęcej [zawód szkolny: Rolnik]	5	0	4	0
107	ZASADNICZA SZKOŁA ZAWODOWA W LUBASZU	"711301"	Kamieniarz	0	0	0	0
108	ZASADNICZA SZKOŁA ZAWODOWA W LUBASZU	"712102"	Murarz	1	0	0	0
109	ZASADNICZA SZKOŁA ZAWODOWA W LUBASZU	"712301"	Cieśla	1	0	0	0
110	ZASADNICZA SZKOŁA ZAWODOWA W LUBASZU	"714103"	Malarz – tapeciaryz	1	0	0	0
111	ZASADNICZA SZKOŁA ZAWODOWA W LUBASZU	"721303"	Blacharz samochodowy	0	0	0	0
112	ZASADNICZA SZKOŁA ZAWODOWA W LUBASZU	"722204"	Ślusarz	1	0	1	0
113	ZASADNICZA SZKOŁA ZAWODOWA W LUBASZU	"723106"	Mechanik pojazdów samochodowych	2	0	1	0
114	ZASADNICZA SZKOŁA ZAWODOWA W LUBASZU	"724301"	Elektromonter instalacji elektrycznych	1	0	0	0
115	ZASADNICZA SZKOŁA ZAWODOWA W LUBASZU	"741104"	Rzeźnik wędliniarz	1	0	0	0
116	ZASADNICZA SZKOŁA ZAWODOWA W LUBASZU	"742204"	Stolarz	0	0	2	0
117	ZASADNICZA SZKOŁA ZAWODOWA W LUBASZU	"743702"	Tapicer	0	0	0	0
118	Zasadnicza Szkoła Zawodowa	"512202"	Kucharz malej gastronomii	8	2	12	25
119	Zasadnicza Szkoła Zawodowa	"514102"	Fryzjer [zawody szkolne: Fryzjer, Technik usług fryzjerskich]	1	0	0	0
120	Zasadnicza Szkoła Zawodowa	"522107"	Sprzedawca	21	5	18	23,8095
121	Zasadnicza Szkoła Zawodowa	"712102"	Murarz	0	0	3	0
122	Zasadnicza Szkoła Zawodowa	"713602"	Monter instalacji gazowych	0	0	3	0
123	Zasadnicza Szkoła Zawodowa	"714103"	Malarz – tapeciaryz	1	0	1	0
124	Zasadnicza Szkoła Zawodowa	"714201"	Lakiernik samochodowy	5	0	0	0
125	Zasadnicza Szkoła Zawodowa	"721303"	Blacharz samochodowy	0	0	0	0
126	Zasadnicza Szkoła Zawodowa	"722204"	Ślusarz	1	1	1	100
127	Zasadnicza Szkoła Zawodowa	"722304"	Tokarz	2	0	1	0
128	Zasadnicza Szkoła Zawodowa	"723106"	Mechanik pojazdów samochodowych	6	1	4	16,6667
129	Zasadnicza Szkoła Zawodowa	"724102"	Elektromechanik pojazdów samochodowych	0	0	0	0
130	Zasadnicza Szkoła Zawodowa	"724301"	Elektromonter instalacji elektrycznych	0	0	0	0
131	Zasadnicza Szkoła Zawodowa	"741104"	Rzeźnik wędliniarz	1	0	0	0
132	Zasadnicza Szkoła Zawodowa	"741201"	Cukiernik	2	0	2	0

133	Zasadnicza Szkoła Zawodowa	"741203"	Piekarz	12	3	3	25
134	Zasadnicza Szkoła Zawodowa	"742204"	Stolarz	0	0	2	0
135	Zasadnicza Szkoła Zawodowa	"743304"	Krawiec	1	0	2	0
136	Szkoła zawodowa	"723106"	Mechanik pojazdów samochodowych	30	1	13	3,3333
137	Zasadnicza Szkoła Zawodowa	"512202"	Kucharz małej gastronomii	11	1	20	9,0909
138	Zasadnicza Szkoła Zawodowa	"514102"	Fryzjer [zawody szkolne: Fryzjer, Technik usług fryzjerskich]	2	1	7	50
139	Zasadnicza Szkoła Zawodowa	"522107"	Sprzedawca	24	6	42	25
140	Zasadnicza Szkoła Zawodowa	"613101"	Rolnik produkcji roślinnej i zwierzęcej [zawód szkolny: Rolnik]	5	0	5	0
141	Zasadnicza Szkoła Zawodowa	"711301"	Kamieniarz	0	0	1	0
142	Zasadnicza Szkoła Zawodowa	"712102"	Murarz	2	0	1	0
143	Zasadnicza Szkoła Zawodowa	"713101"	Dekarz	0	0	1	0
144	Zasadnicza Szkoła Zawodowa	"713203"	Posadzkarz	0	0	0	0
145	Zasadnicza Szkoła Zawodowa	"713602"	Monter instalacji gazowych	2	0	4	0
146	Zasadnicza Szkoła Zawodowa	"714103"	Malarz – tapeciarnik	1	0	3	0
147	Zasadnicza Szkoła Zawodowa	"714201"	Lakiernik samochodowy	0	0	0	0
148	Zasadnicza Szkoła Zawodowa	"721303"	Błacharz samochodowy	0	0	4	0
149	Zasadnicza Szkoła Zawodowa	"722204"	Ślusarz	14	0	19	0
150	Zasadnicza Szkoła Zawodowa	"722304"	Tokarz	4	0	6	0
151	Zasadnicza Szkoła Zawodowa	"723106"	Mechanik pojazdów samochodowych	17	2	15	11,7647
152	Zasadnicza Szkoła Zawodowa	"723306"	Mechanik – operator pojazdów i maszyn rolniczych	1	0	1	0
153	Zasadnicza Szkoła Zawodowa	"724102"	Elektromechanik pojazdów samochodowych	1	0	7	0
154	Zasadnicza Szkoła Zawodowa	"724301"	Elektromonter instalacji elektrycznych	3	0	1	0
155	Zasadnicza Szkoła Zawodowa	"741104"	Rzeźnik wędliniarz	1	0	4	0
156	Zasadnicza Szkoła Zawodowa	"741201"	Cukiernik	3	1	0	33,3333
157	Zasadnicza Szkoła Zawodowa	"741203"	Piekarz	0	0	0	0
158	Zasadnicza Szkoła Zawodowa	"742204"	Stolarz	12	1	17	8,3333
159	Zasadnicza Szkoła Zawodowa	"743304"	Krawiec	10	1	2	10
160	Zasadnicza Szkoła Zawodowa	"743702"	Tapicer	0	0	0	0
161	Zasadnicza Szkoła Zawodowa dla Dorosłych	"512202"	Kucharz małej gastronomii	0	0	0	0
162	Zasadnicza Szkoła Zawodowa dla Dorosłych	"522107"	Sprzedawca	0	0	0	0
163	Zasadnicza Szkoła Zawodowa dla Dorosłych	"712102"	Murarz	0	0	0	0
164	Zasadnicza Szkoła Zawodowa dla Dorosłych	"722204"	Ślusarz	0	0	0	0
165	Zasadnicza Szkoła Zawodowa dla Dorosłych	"743304"	Krawiec	0	0	0	0

Tabela 6

**Struktura zawodowa absolwentów wg poziomu wykształcenia i zawodów w powiecie czarnkowsko-trzcianeckim w latach 2008 - 2009**

Kod zawodu	Nazwa zawodu	Absolwenci, którzy ukończyli szkołę na terenie powiatu w roku 2008	Bezrobotni absolwenci zarejestrowani w PUP w końcu roku 2008	w tym Bezrobotni absolwenci ze szkół danego powiatu	Przewidywani absolwenci w roku 2009	(5):(3) w %
<b>Wykształcenie wyższe</b>						
"214503"	Inżynier mechanik – maszyny i urządzenia przemysłowe	0	1	0	0	0
"214990"	Pozostali inżynierowie i pokrewni gdzie indziej niesklasyfikowani	0	1	0	0	0
"222104"	Inżynier ogrodnictwa	0	1	0	0	0
"222108"	Specjalista ochrony środowiska	0	1	0	0	0
"222202"	Inżynier technologii żywności	0	1	0	0	0
"223903"	Fizjoterapeuta	0	1	0	0	0
"241102"	Ekonomista	0	4	0	0	0
"241205"	Specjalista do spraw rachunkowości	0	2	0	0	0
"241302"	Doradca personalny	0	1	0	0	0
"241915"	Specjalista do spraw organizacji usług gastronomicznych, hotelarskich i turystycznych	0	2	0	0	0
"241990"	Pozostali specjaliści do spraw ekonomicznych i zarządzania gdzie indziej niesklasyfikowani	0	3	0	0	0
"242904"	Prawnik legislator	0	2	0	0	0
"244105"	Socjolog	0	2	0	0	0
"244204"	Politolog	0	2	0	0	0
"244302"	Filolog – filologia obcojęzyczna	0	2	0	0	0
"244303"	Filolog – filologia polska	0	1	0	0	0
"247901"	Specjalista administracji publicznej	0	7	0	0	0
"341404"	Organizator usług hotelarskich [zawód szkolny: Technik hotelarstwa]	0	1	0	0	0
"343101"	Pracownik administracyjny [zawód szkolny: Technik administracji]	0	2	0	0	0
<b>Wykształcenie policealne i średnie zawodowe</b>						
"000000"	Bez zawodu	31	1	0	31	0
"232108"	Nauczyciel języka obcego	0	1	0	0	0
"311104"	Technik geodeta	0	0	0	0	0
"311204"	Technik budownictwa	19	0	0	0	0
"311209"	Technik ochrony środowiska	0	0	0	0	0
"311302"	Technik elektryk	11	0	0	0	0
"311401"	Technik elektronik	38	4	3	26	7,8947
"311502"	Technik mechanik	80	5	5	74	6,25
"311911"	Technik technologii drewna	20	2	2	18	10
"312102"	Technik informatyk	32	0	0	110	0

"315202"	Inspektor bezpieczeństwa i higieny pracy [zawód szkolny: Technik bezpieczeństwa i higieny pracy]	24	0	0	41	0
"321202"	Technik architektury krajobrazu	8	0	0	25	0
"321203"	Technik hodowca koni	22	0	0	42	0
"321205"	Technik leśnik	84	0	0	91	0
"321208"	Technik rolnik	21	0	0	20	0
"321402"	Technik żywienia i gospodarstwa domowego	66	14	14	56	21,2121
"322905"	Ratownik medyczny	91	1	0	128	0
"341403"	Organizator usług gastronomicznych [zawód szkolny: Technik organizacji usług gastronomicznych]	4	0	0	6	0
"341404"	Organizator usług hotelarskich [zawód szkolny: Technik hotelarstwa]	0	1	0	0	0
"341501"	Handlowiec [zawód szkolny: Technik handlowiec]	61	9	6	66	9,8361
"341902"	Asystent ekonomiczny [zawód szkolny: Technik ekonomista]	100	14	14	82	14
"342205"	Technik logistyk	0	0	0	0	0
"343101"	Pracownik administracyjny [zawód szkolny: Technik administracji]	9	1	1	14	11,1111
"346101"	Asystent osoby niepełnosprawnej	15	1	1	0	6,6667
"347302"	Muzyk	1	0	0	1	0
"412102"	Asystent rachunkowości [zawód szkolny: Technik rachunkowości]	23	1	1	5	4,3478
"419101"	Pracownik biurowy [Zawód szkolny: Technik prac biurowych]	0	0	0	10	0
"513102"	Opiekunka dziecięca	0	1	0	0	0
"514103"	Kosmetyczka [zawód szkolny: Technik usług kosmetycznych]	0	1	0	0	0
"515902"	Pracownik ochrony mienia i osób [zawód szkolny: Technik ochrony fizycznej osób i mienia]	5	0	0	7	0
<b>Wykształcenie średnie ogólnokształcące</b>						
"000000"	Bez zawodu	521	36	35	574	6,7179
<b>Wykształcenie zasadnicze zawodowe</b>						
"512202"	Kucharz małej gastronomii	25	4	3	43	12
"514102"	Fryzjer [zawody szkolne: Fryzjer, Technik usług fryzjerskich]	3	1	1	7	33,3333
"522107"	Sprzedawca	58	15	14	79	24,1379
"613101"	Rolnik produkcji roślinnej i zwierzęcej [zawód szkolny: Rolnik]	10	0	0	9	0
"711301"	Kamieniarz	0	0	0	1	0
"712102"	Murarz	3	0	0	4	0
"712301"	Cieśla	1	0	0	0	0
"713101"	Dekarz	0	0	0	1	0
"713203"	Posadzkarz	0	0	0	0	0
"713602"	Monter instalacji gazowych	2	0	0	7	0

"714103"	Malarz – tapeciarz	3	0	0	4	0
"714201"	Lakiernik samochodowy	5	0	0	0	0
"721303"	Błacharz samochodowy	0	0	0	4	0
"722204"	Ślusarz	35	1	1	50	2,8571
"722304"	Tokarz	6	0	0	7	0
"723106"	Mechanik pojazdów samochodowych	61	4	4	49	6,5574
"723306"	Mechanik – operator pojazdów i maszyn rolniczych	1	0	0	1	0
"724102"	Elektromechanik pojazdów samochodowych	1	0	0	7	0
"724301"	Elektromonter instalacji elektrycznych	4	0	0	1	0
"741104"	Rzeźnik wędliniarz	3	0	0	4	0
"741201"	Cukiernik	5	1	1	2	20
"741203"	Piekarz	12	3	3	3	25
"742204"	Stolarz	12	1	1	21	8,3333
"743304"	Krawiec	11	1	1	4	9,0909
"743702"	Tapicer	0	0	0	0	0

Tabela 7

Najliczniejsze zawody (powyżej 25), które wyjdą na rynek w 2009 roku oraz zapotrzebowanie na te zawody na podstawie ofert pracy jakimi w 2008 roku dysponował Powiatowy Urząd Pracy Czarnkowie

Kod zawodu	Nazwa zawodu	Przewidywany napływ absolwentów w roku 2009	Prognoza stanu bezrobocia w końcu roku 2009	Oferty pracy zgłoszone w 2008 roku
"322905"	Ratownik medyczny	128	133	2
"312102"	Technik informatyk	110	122	-
"321205"	Technik leśnik	91	107	-
"341902"	Asystent ekonomiczny [zawód szkolny: Technik ekonomista]	82	234	1
"522107"	Sprzedawca	79	399	173
"311502"	Technik mechanik	74	131	3
"341501"	Handlowiec [zawód szkolny: Technik handlowiec]	66	126	3
"321402"	Technik żywienia i gospodarstwa domowego	56	140	-
"722204"	Ślusarz	50	168	46
"723106"	Mechanik pojazdów samochodowych	49	57	6
"512202"	Kucharz małej gastronomii	43	72	6
"321203"	Technik hodowca koni	42	44	-
"315202"	Inspektor bezpieczeństwa i higieny pracy [zawód szkolny: Technik bezpieczeństwa i higieny pracy]	41	46	-
"311401"	Technik elektronik	26	39	-
"321202"	Technik architektury krajobrazu	25	25	-

Przygotowany materiał stanowi wskazówkę dla organów założycielskich placówek edukacyjnych regionu, do tworzenia nowych i zmiany dotychczasowych profili kształcenia w odniesieniu do

potencjalnych potrzeb pracodawców. Przedstawiona w dokumencie tabela 7 pokazuje dysproporcje, jakie występują w powiecie między kształceniem a potrzebami gospodarki.

W powiecie zaobserwowano takie różnice między innymi dla zawodów:

- ratownik medyczny,
- technik leśnik,
- technik informatyk,
- technik ekonomista,
- technik żywienia i gospodarstwa domowego.

Z analizy wynika, że jest brak zainteresowania ze strony pracodawców specjalistami z zakresu informatyki, którzy zdobyli wykształcenie na poziomie szkoły średniej.

Prognozowana liczba techników informatyków w 2009 roku wynosi około 110 osób, natomiast liczba ofert pracy, które dostępne były w powiatowym urzędzie pracy w 2008 roku wyniosła 0. Porównanie liczby absolwentów z liczbą bezrobotnych i liczbą ofert pracy w zawodach technik ekonomista, technik żywienia i gospodarstwa domowego pokazuje również nadmiar absolwentów tych kierunków w stosunku do zgłaszanego zapotrzebowania na tego typu kwalifikacje. Potwierdza to coraz bardziej dominujący na rynku pracy trend do poszukiwania wysoko wykwalifikowanych specjalistów tych branż – z wykształceniem wyższym a nie średnim technicznym.

Odwrotne proporcje obserwuje się w przypadku zawodów branży budowlanej. Wysokie zapotrzebowanie ze strony rynku pracy nie znajduje odzwierciedlenia w ofercie edukacyjnej.

Absolwenci bardzo często wybierając kierunek kształcenia decydują się na ten z krótszą ścieżką kształcenia, tak jest np. z zawodem kucharz i kucharz małej gastronomii. Podczas gdy liczba ofert pracy dla kucharzy przekracza ponad dwukrotnie liczbę ofert pracy dla kucharzy małej gastronomii to młodzi ludzie wybierają ten drugi kierunek, ze względu na krótszy okres nauki.

Najmniejszą popularnością wśród młodzieży cieszyły się zawody sklasyfikowane w grupach elementarnych: malarz- tapieciarz, murarz, elektromechanik pojazdów samochodowych, monter instalacji gazowych, cieśla, mechanik – operator pojazdów i maszyn rolniczych, kamieniarz, dekarz, blacharz samochodowy, tapicer.

W wymienionych zawodach placówki oświatowe podjęły kształcenie, jednak bardzo znikome.

Pracodawcy poszukują i w perspektywie najbliższych lat poszukiwali będą pracowników z sektora budowlanego a także przemysłowego, którzy posiadają uprawnienia do obsługi specjalistycznych maszyn i urządzeń.

**DYREKTOR**

*Krystyna Wawrzyniak*