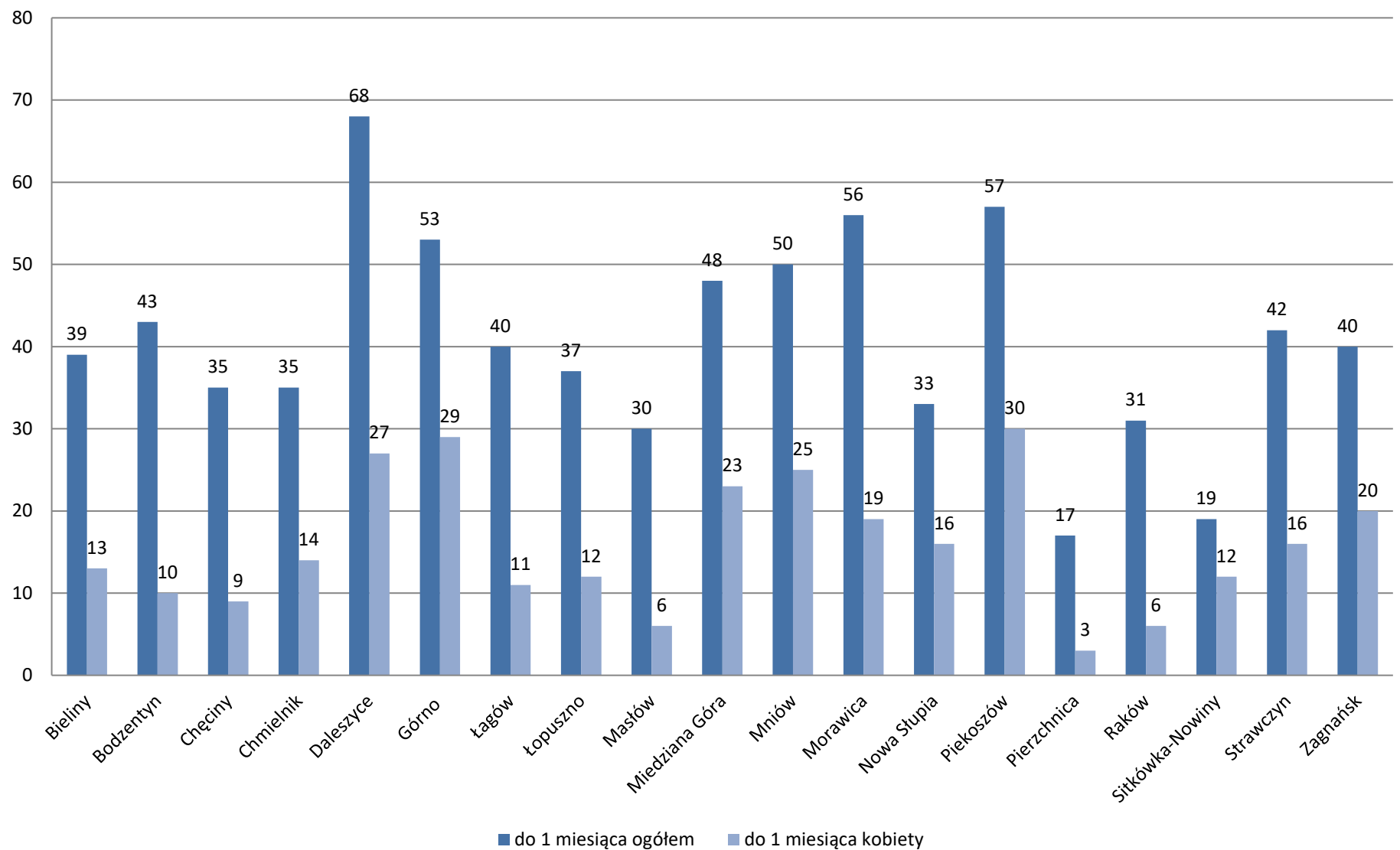
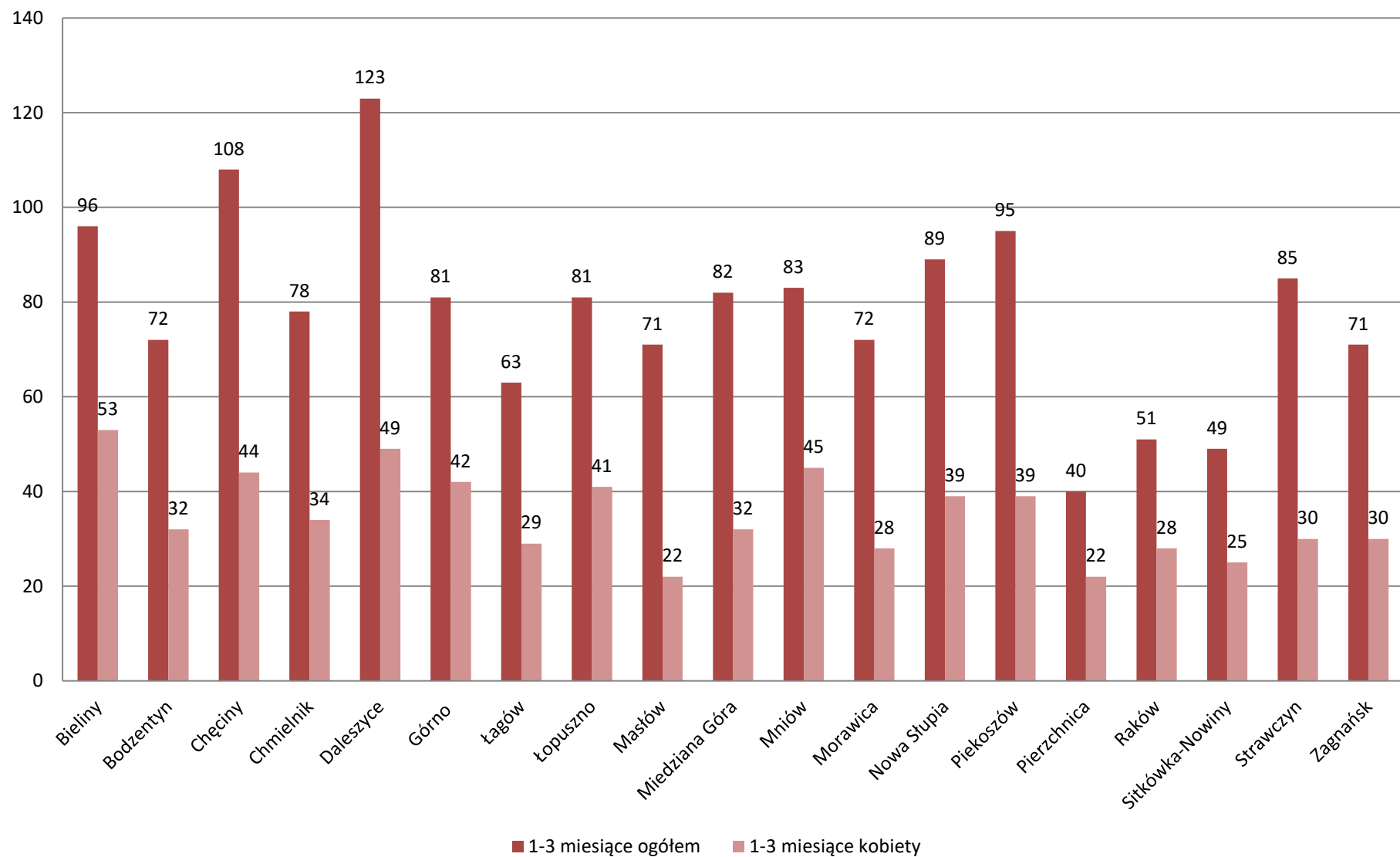


| Bezrobotni wg czasu pozostawania bez pracy - stan na 31.12.2019 | do 1 miesiąca | | 1-3 miesiące | | 3-6 miesięcy | | 6-12 miesięcy | | 12-24 miesiąca | | Powyżej 24 miesięcy | | Ogółem |
|---|---------------|------------|--------------|------------|--------------|------------|---------------|------------|----------------|------------|---------------------|------------|-------------|
| | ogółem | kobiety | ogółem | kobiety | ogółem | kobiety | ogółem | kobiety | ogółem | kobiety | ogółem | kobiety | |
| Bieliny | 39 | 13 | 96 | 53 | 73 | 40 | 70 | 35 | 60 | 37 | 53 | 33 | 391 |
| Bodzentyn | 43 | 10 | 72 | 32 | 101 | 48 | 123 | 56 | 186 | 75 | 216 | 104 | 741 |
| Chęciny | 35 | 9 | 108 | 44 | 99 | 42 | 89 | 49 | 82 | 52 | 45 | 41 | 458 |
| Chmielnik | 35 | 14 | 78 | 34 | 46 | 28 | 72 | 35 | 67 | 36 | 95 | 59 | 393 |
| Daleszyce | 68 | 27 | 123 | 49 | 128 | 61 | 163 | 81 | 120 | 72 | 66 | 33 | 668 |
| Górno | 53 | 29 | 81 | 42 | 60 | 29 | 68 | 33 | 47 | 35 | 32 | 19 | 341 |
| Łagów | 40 | 11 | 63 | 29 | 36 | 15 | 46 | 27 | 56 | 32 | 42 | 24 | 283 |
| Łopuszno | 37 | 12 | 81 | 41 | 81 | 46 | 89 | 41 | 78 | 51 | 61 | 48 | 427 |
| Masłów | 30 | 6 | 71 | 22 | 70 | 26 | 86 | 43 | 65 | 34 | 45 | 30 | 367 |
| Miedziana Góra | 48 | 23 | 82 | 32 | 57 | 30 | 78 | 44 | 39 | 18 | 23 | 15 | 327 |
| Mniów | 50 | 25 | 83 | 45 | 91 | 49 | 107 | 47 | 97 | 53 | 76 | 51 | 504 |
| Morawica | 56 | 19 | 72 | 28 | 77 | 33 | 78 | 40 | 48 | 32 | 31 | 24 | 362 |
| Nowa Słupia | 33 | 16 | 89 | 39 | 106 | 60 | 102 | 54 | 94 | 46 | 75 | 43 | 499 |
| Piekoszów | 57 | 30 | 95 | 39 | 86 | 45 | 104 | 63 | 62 | 43 | 54 | 38 | 458 |
| Pierzchnica | 17 | 3 | 40 | 22 | 31 | 17 | 29 | 16 | 41 | 28 | 40 | 21 | 198 |
| Raków | 31 | 6 | 51 | 28 | 44 | 27 | 39 | 23 | 35 | 21 | 34 | 17 | 234 |
| Sitkówka-Nowiny | 19 | 12 | 49 | 25 | 34 | 24 | 42 | 22 | 29 | 18 | 17 | 10 | 190 |
| Strawczyn | 42 | 16 | 85 | 30 | 101 | 47 | 114 | 58 | 83 | 40 | 46 | 29 | 471 |
| Zagnańsk | 40 | 20 | 71 | 30 | 75 | 42 | 86 | 30 | 71 | 45 | 63 | 37 | 406 |
| Razem | 773 | 301 | 1490 | 664 | 1396 | 709 | 1585 | 797 | 1360 | 768 | 1114 | 676 | 7718 |

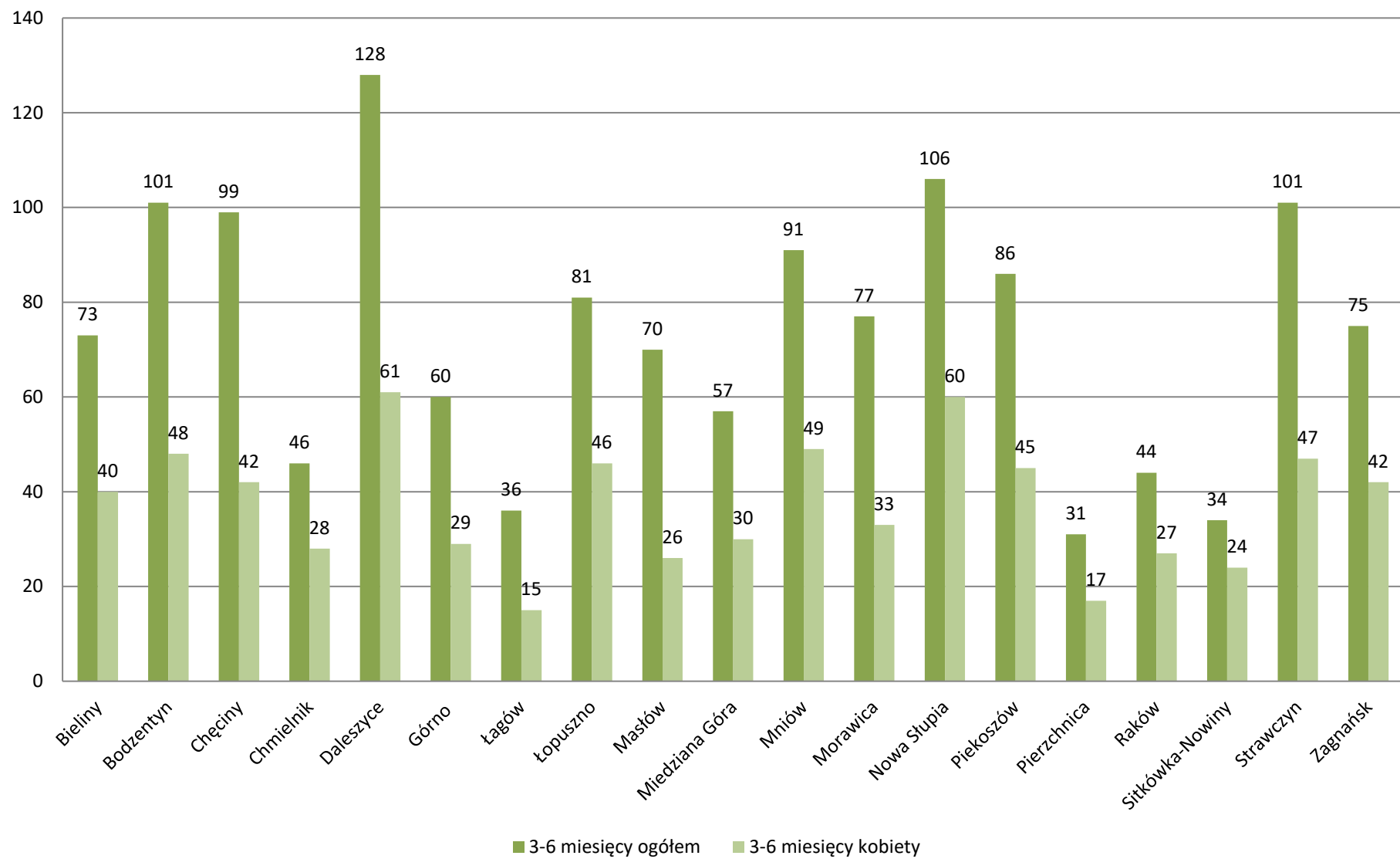
Bezrobotni wg czasu pozostawania bez pracy - stan na 31.12.2019 - do 1 miesiąca



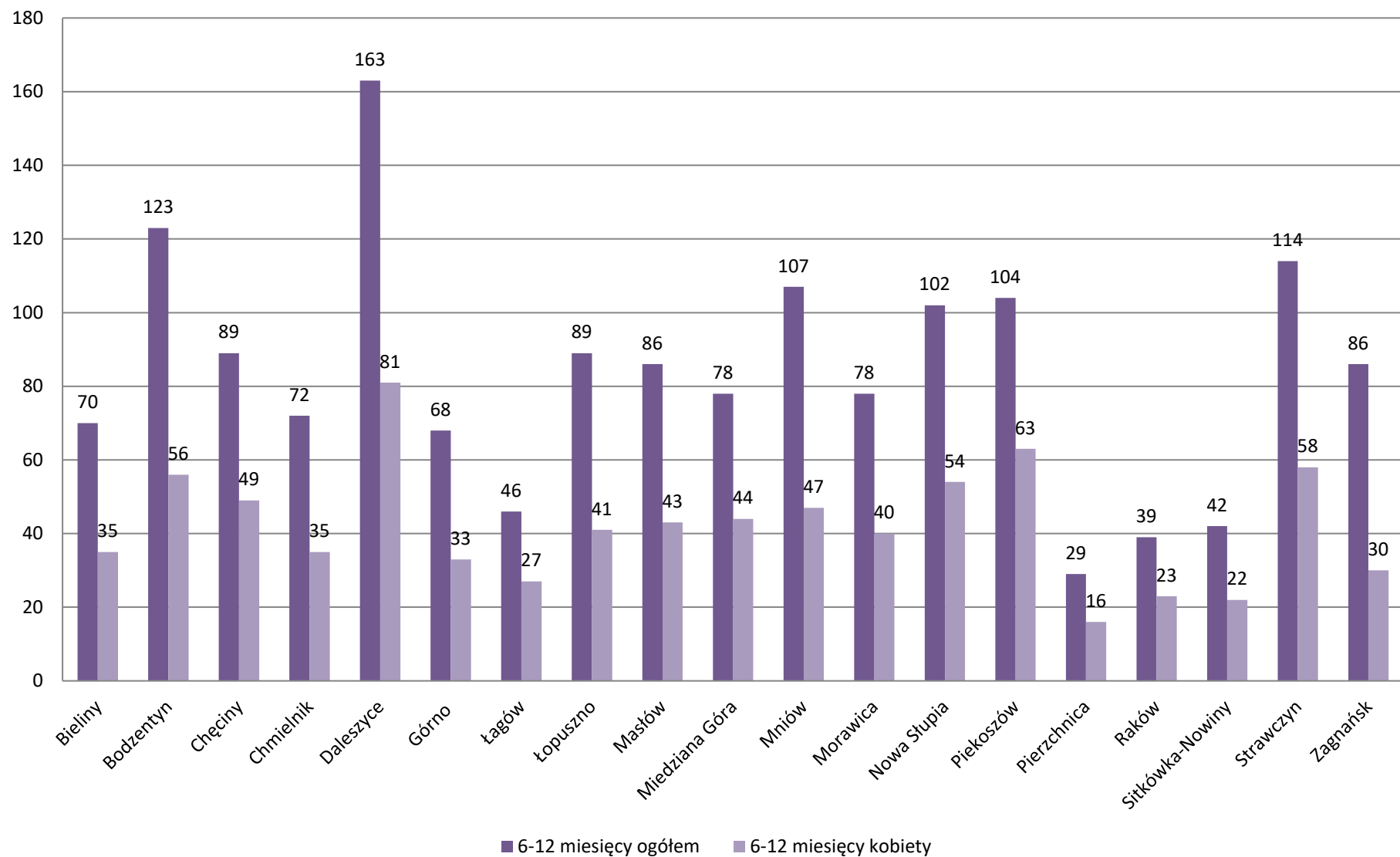
Bezrobotni wg czasu pozostawania bez pracy - stan na 31.12.2019 - 1-3 miesiące



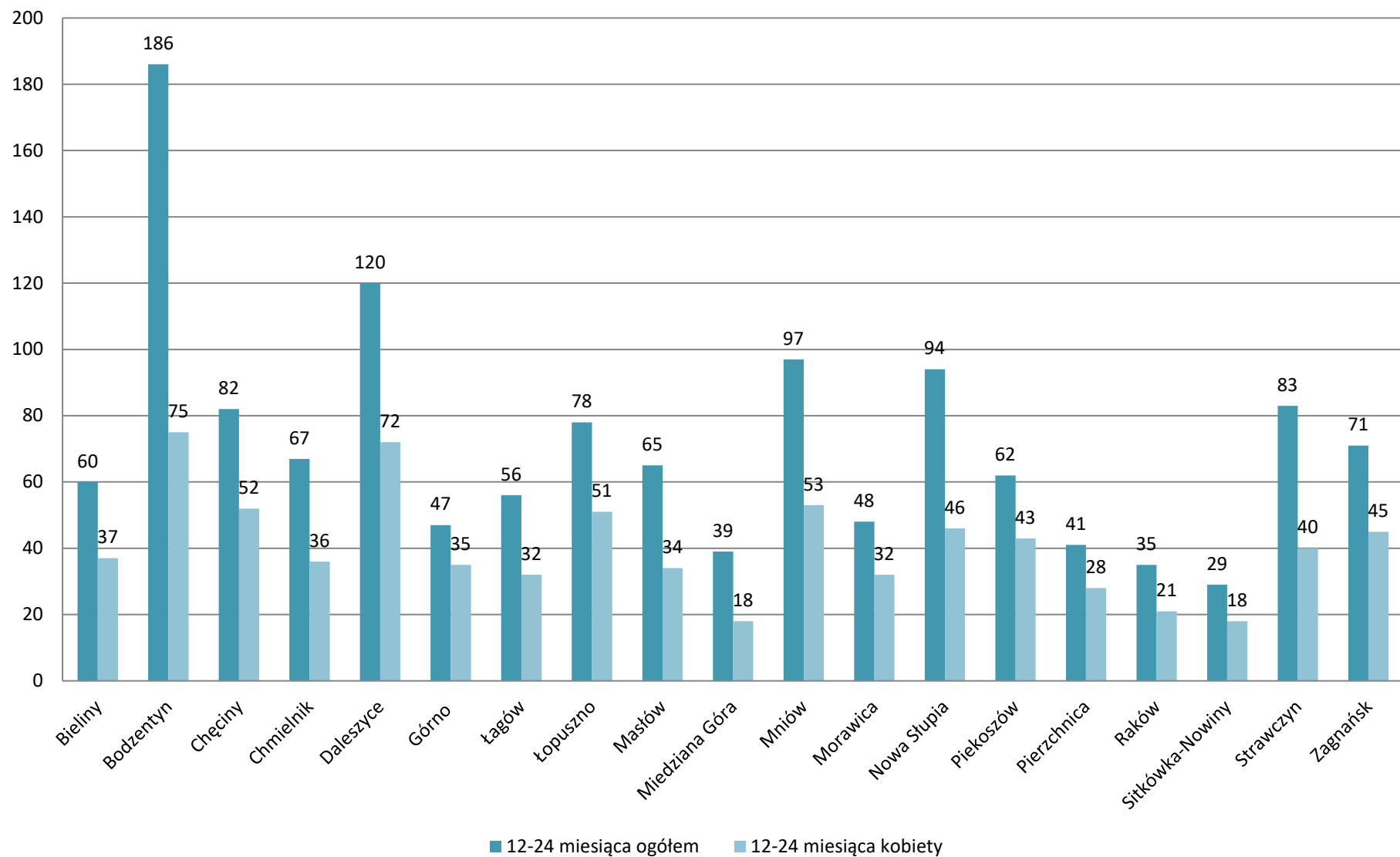
Bezrobotni wg czasu pozostawania bez pracy - stan na 31.12.2019 - 3-6 miesięcy



Bezrobotni wg czasu pozostawania bez pracy - stan na 31.12.2019 - 6-12 miesięcy



Bezrobotni wg czasu pozostawania bez pracy - stan na 31.12.2019 - 12-24 miesiące



Bezrobotni wg czasu pozostawania bez pracy - stan na 31.12.2019 - powyżej 24 miesięcy

