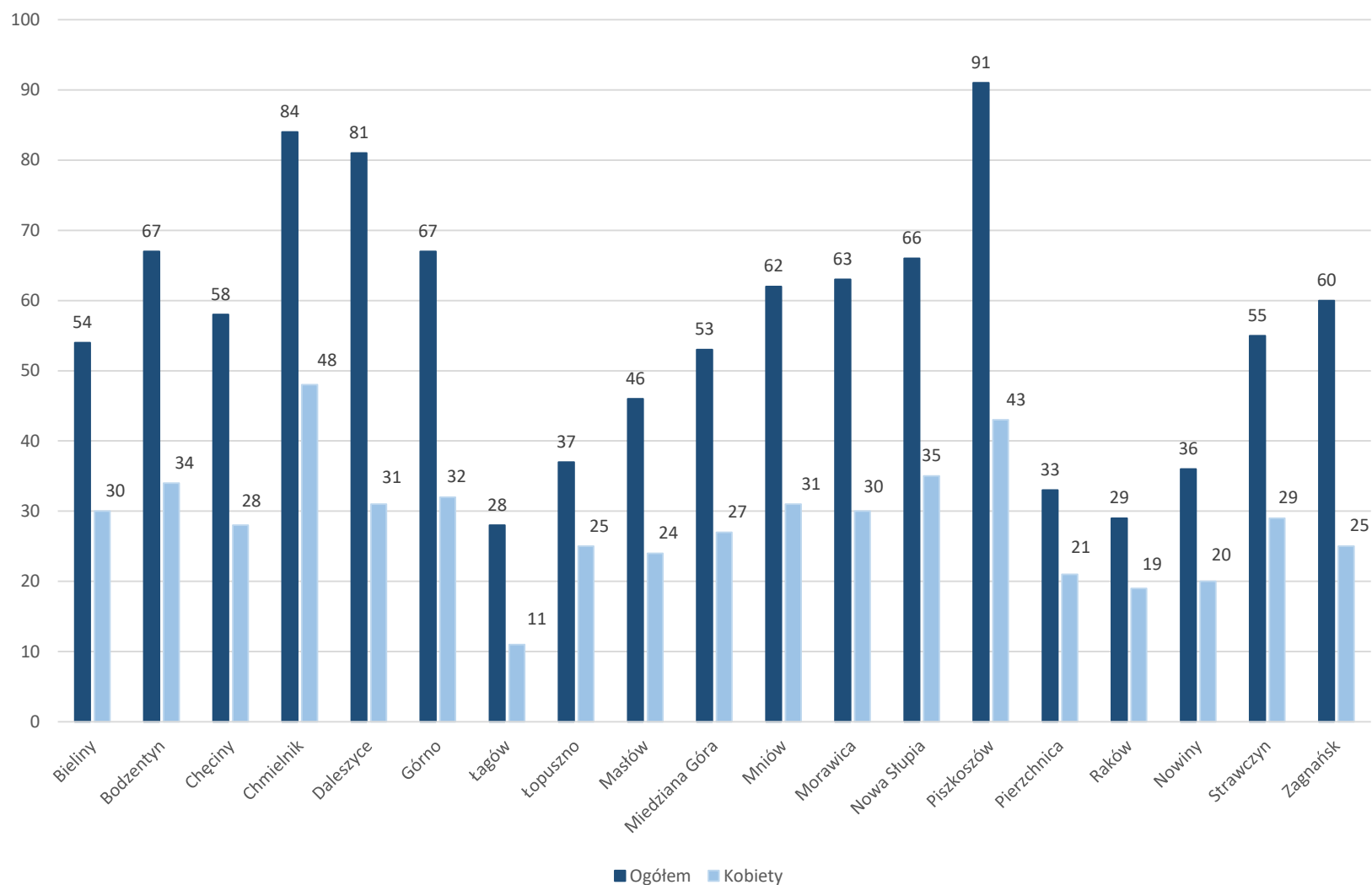
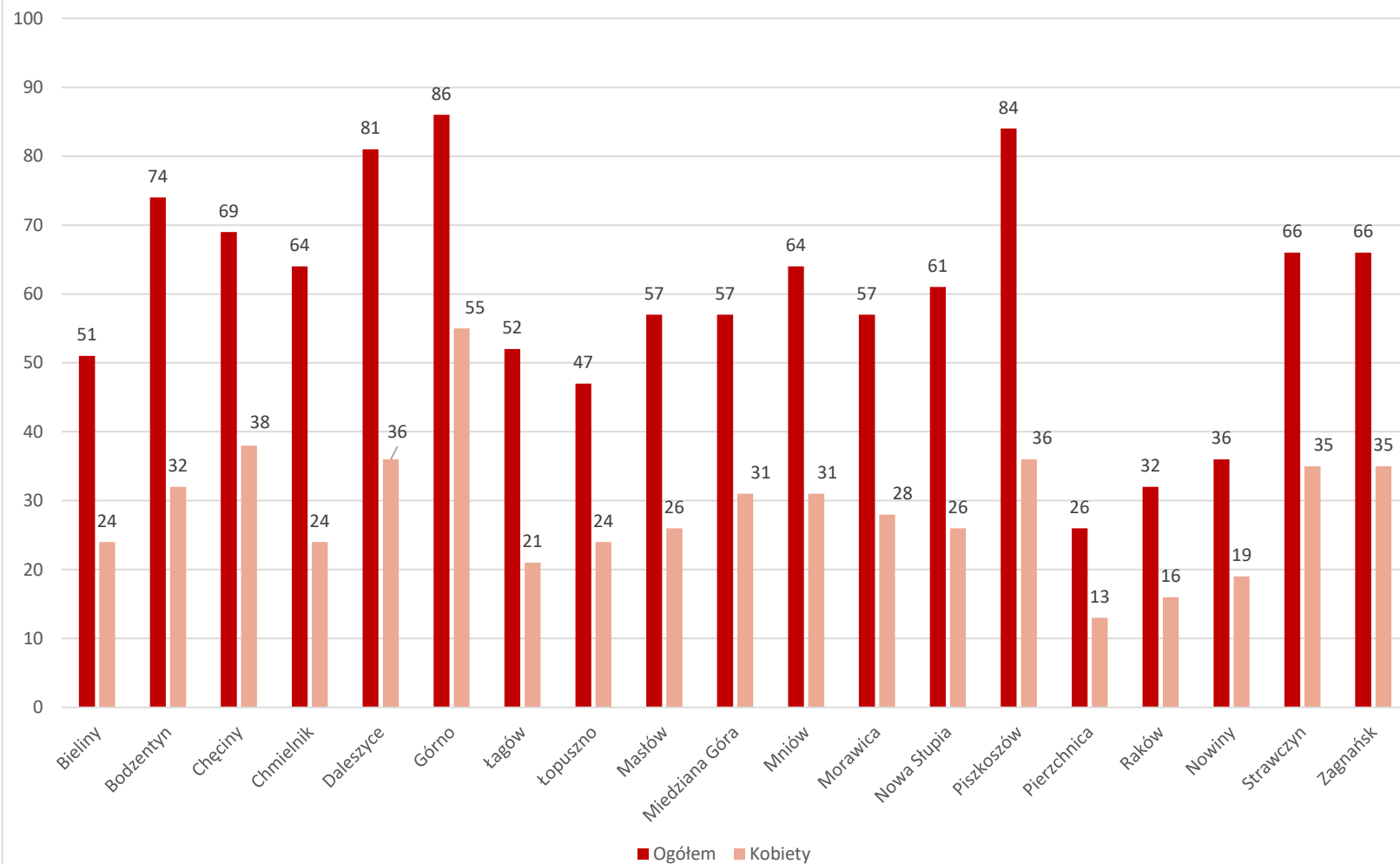


Bezrobotni wg stażu pracy - stan na koniec 2025 roku	do 1 roku		1-5 lat		5-10 lat		10-20 lat		20-30 lat		30 lat i więcej		bez stażu		Ogółem	Kobiety
	Ogółem	Kobiety	Ogółem	Kobiety	Ogółem	Kobiety	Ogółem	Kobiety	Ogółem	Kobiety	Ogółem	Kobiety	Ogółem	Kobiety		
Bieliny	54	30	51	24	39	19	30	9	6	2	2	0	28	13	210	97
Bodzentyn	67	34	74	32	47	18	25	10	12	3	2	0	31	14	258	111
Chęciny	58	28	69	38	52	28	45	22	20	6	8	2	30	10	282	134
Chmielnik	84	48	64	24	40	17	33	12	19	2	10	0	38	15	288	118
Daleszyce	81	31	81	36	90	35	54	31	25	10	12	5	49	13	392	161
Górno	67	32	86	55	42	22	32	15	15	6	3	0	28	14	273	144
Łagów	28	11	52	21	26	10	9	3	8	4	2	0	30	11	155	60
Łopuszno	37	25	47	24	39	16	21	9	14	4	1	0	22	8	181	86
Masłów	46	24	57	26	45	24	29	12	25	10	6	1	22	11	230	108
Miedziana Góra	53	27	57	31	42	19	43	15	23	10	17	3	26	11	261	116
Mniów	62	31	64	31	45	24	45	23	23	7	4	2	42	18	285	136
Morawica	63	30	57	28	54	23	40	17	20	6	10	0	28	14	272	118
Nowa Słupia	66	35	61	26	40	14	27	9	10	3	6	0	45	19	255	106
Piszkoszów	91	43	84	36	68	32	61	27	23	9	11	4	49	23	387	174
Pierzchnica	33	21	26	13	17	9	16	6	5	2	4	0	22	10	123	61
Raków	29	19	32	16	25	12	12	6	9	3	1	0	25	11	133	67
Nowiny	36	20	36	19	22	9	19	8	19	7	1	0	9	4	142	67
Strawczyn	55	29	66	35	36	13	33	14	9	2	6	2	22	12	227	107
Zagnańsk	60	25	66	35	41	22	31	13	22	8	10	3	16	7	246	113
Razem	1070	543	1130	550	810	366	605	261	307	104	116	22	562	238	4600	2084

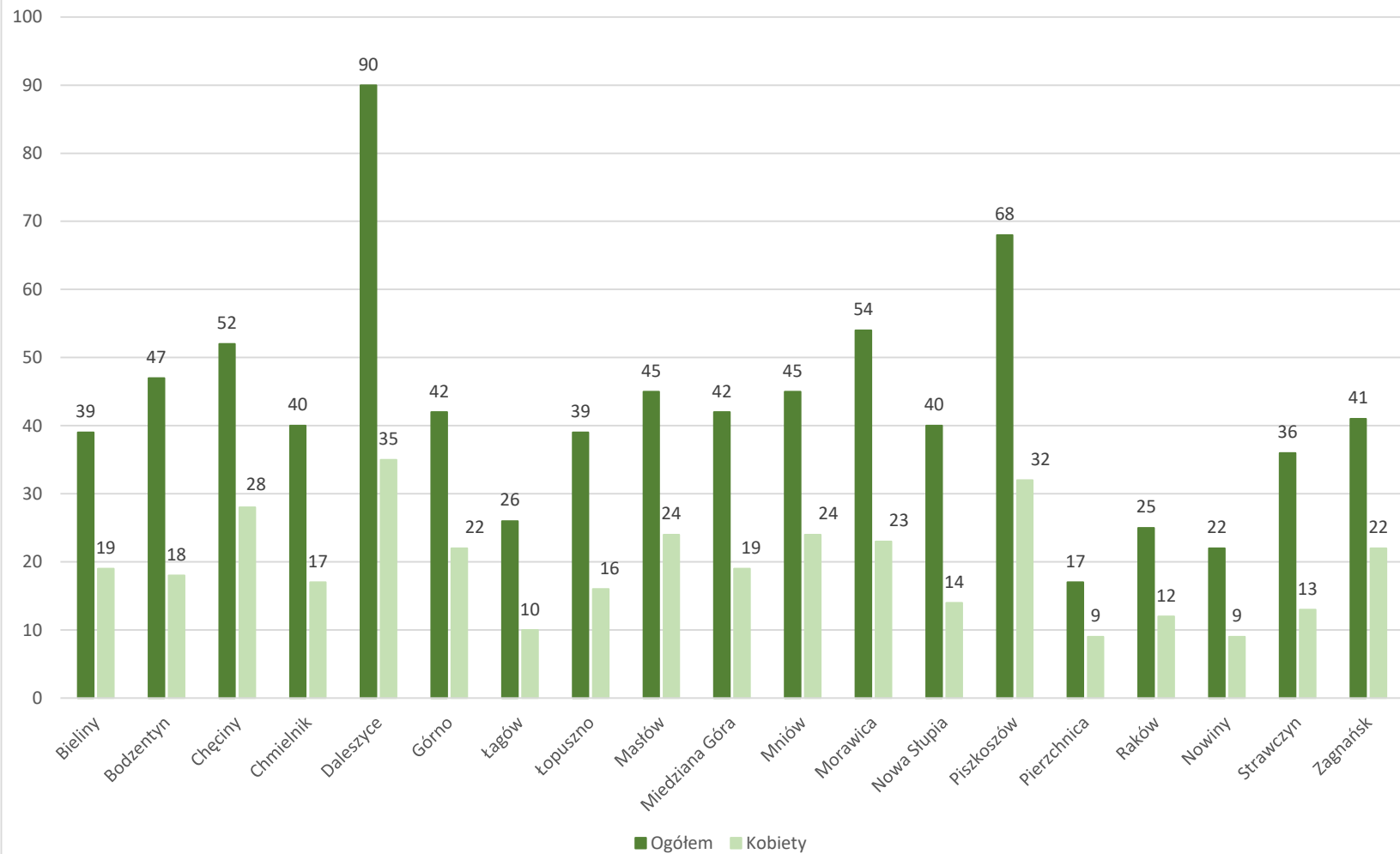
Bezrobotni wg stażu pracy - stan na koniec 2025 roku - do 1 roku



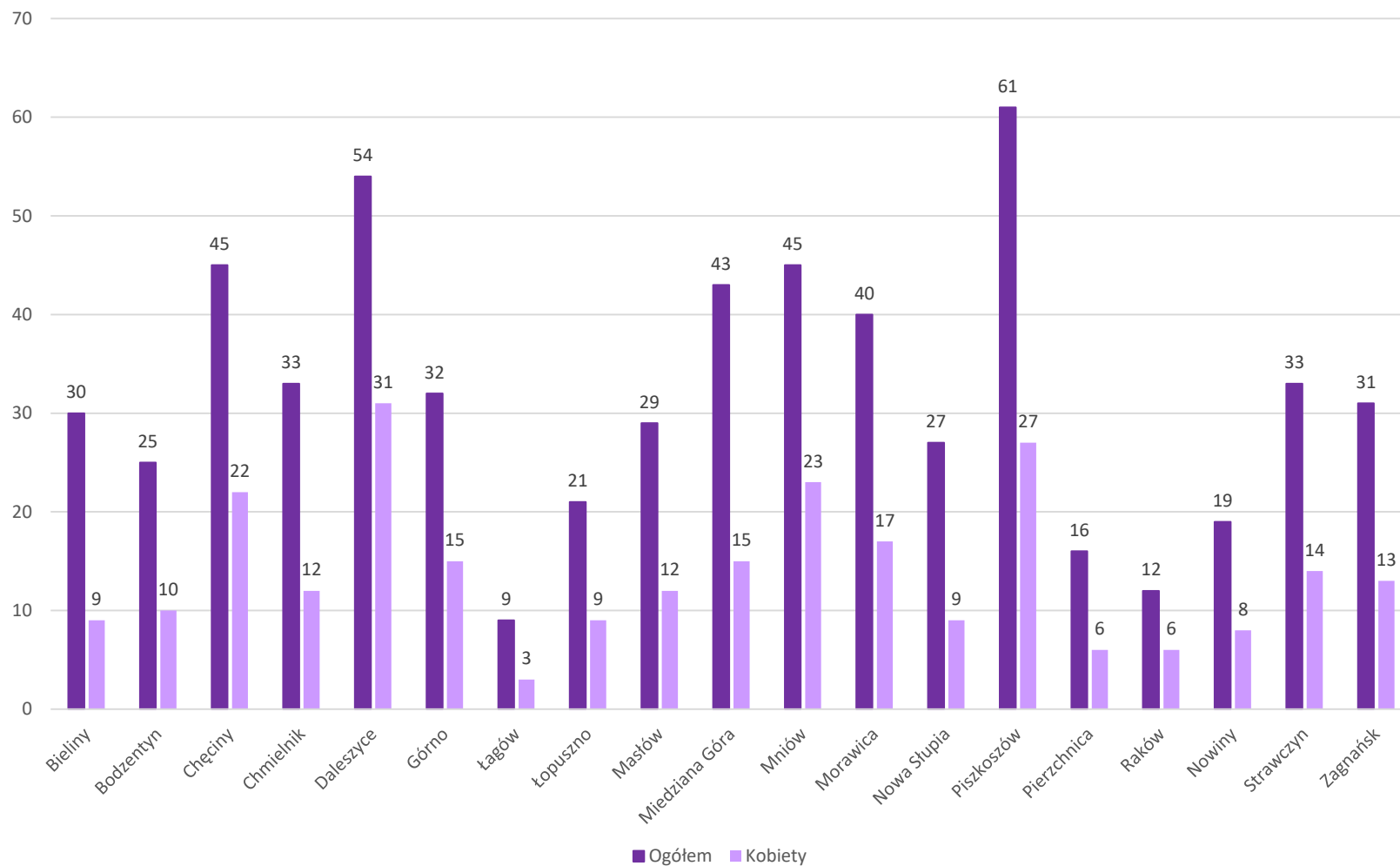
Bezrobotni wg stażu pracy - stan na koniec 2025 roku - 1-5 lat



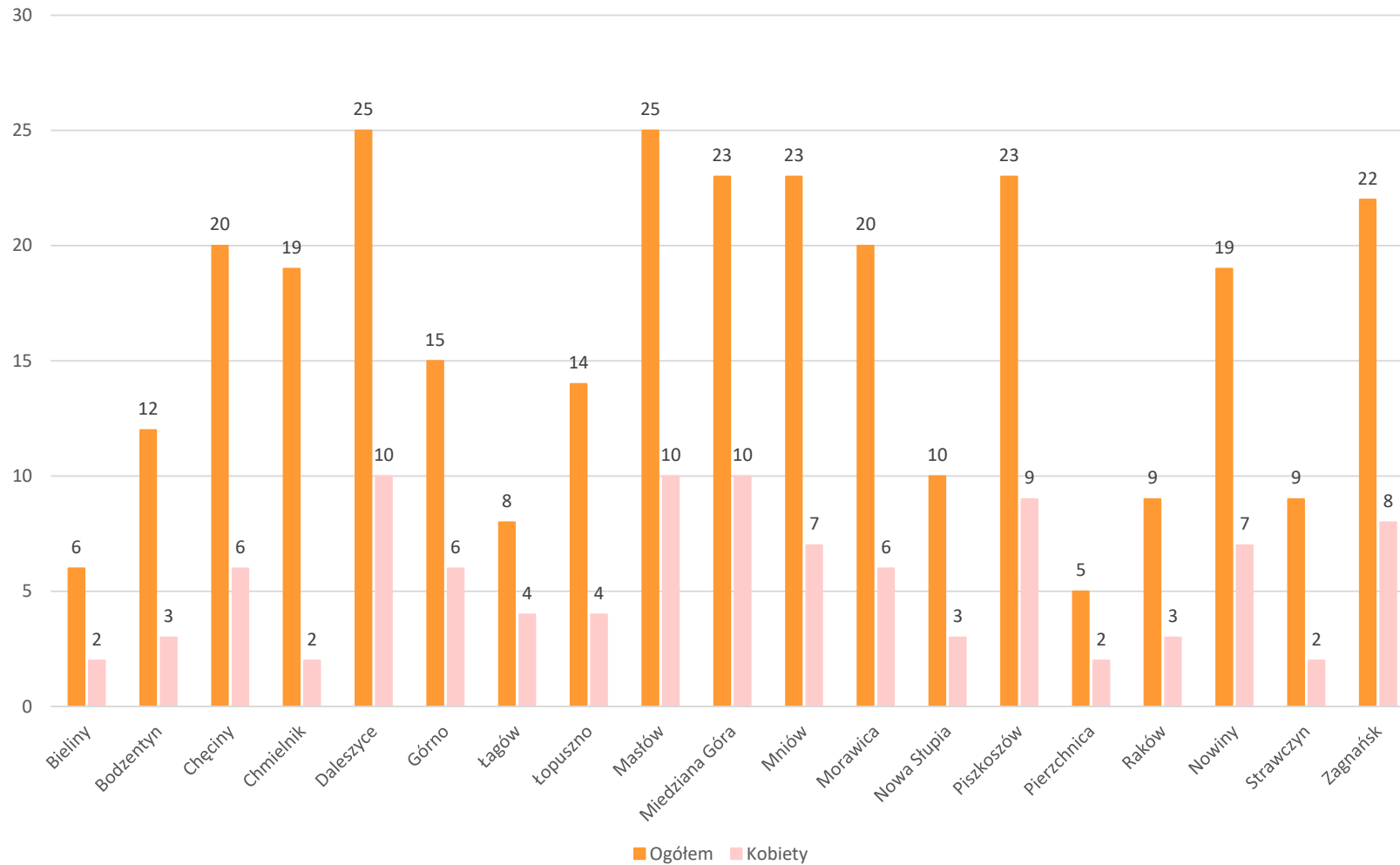
Bezrobotni wg stażu pracy - stan na koniec 2025 roku - 5-10 lat



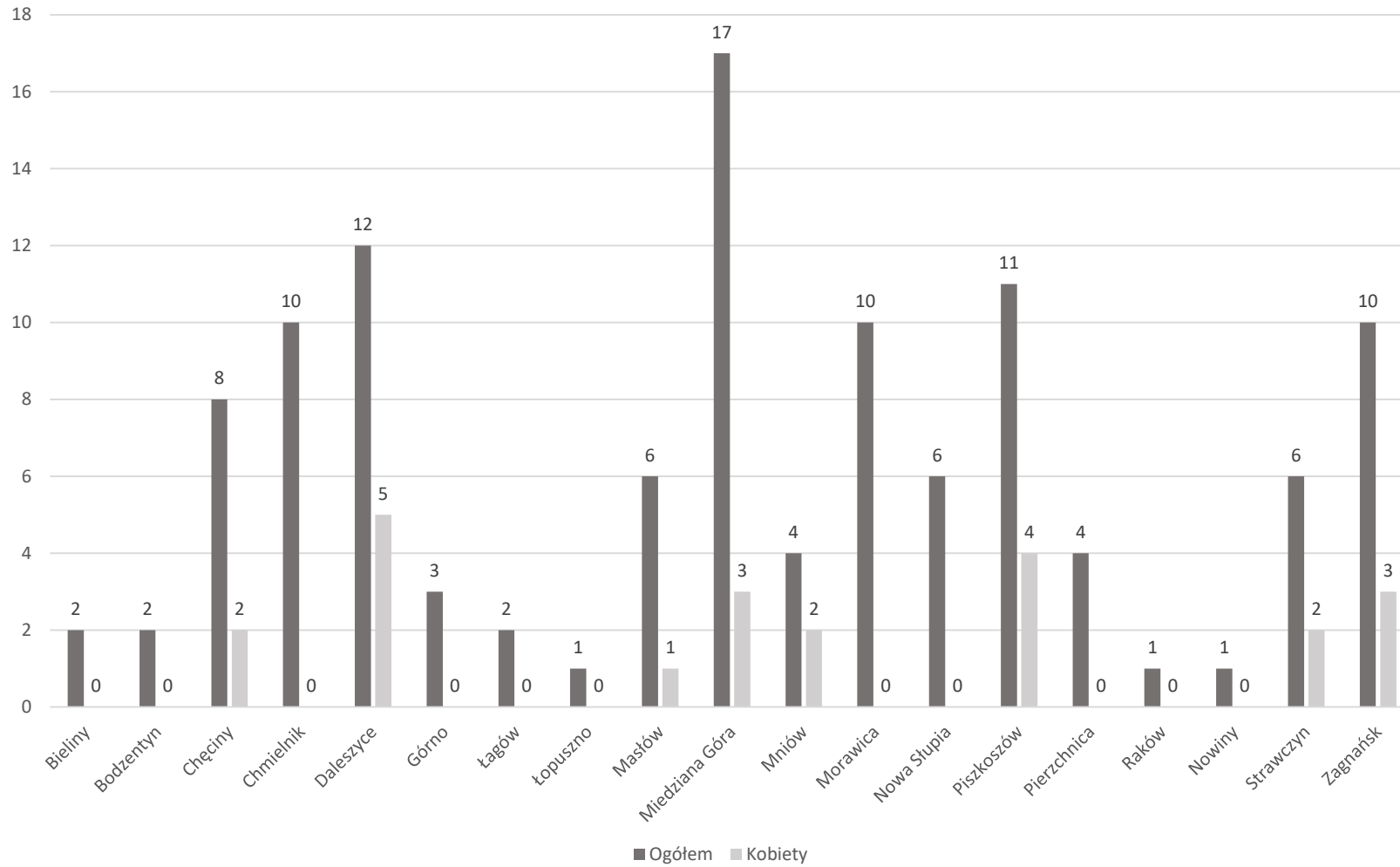
Bezrobotni wg stażu pracy - stan na koniec 2025 roku - 10-20 lat



Bezrobotni wg stażu pracy - stan na koniec 2025 roku - 20-30 lat



Bezrobotni wg stażu pracy - stan na koniec 2025 roku - 30 lat i więcej



Bezrobotni wg stażu pracy - stan na koniec 2025 roku - bez stażu

