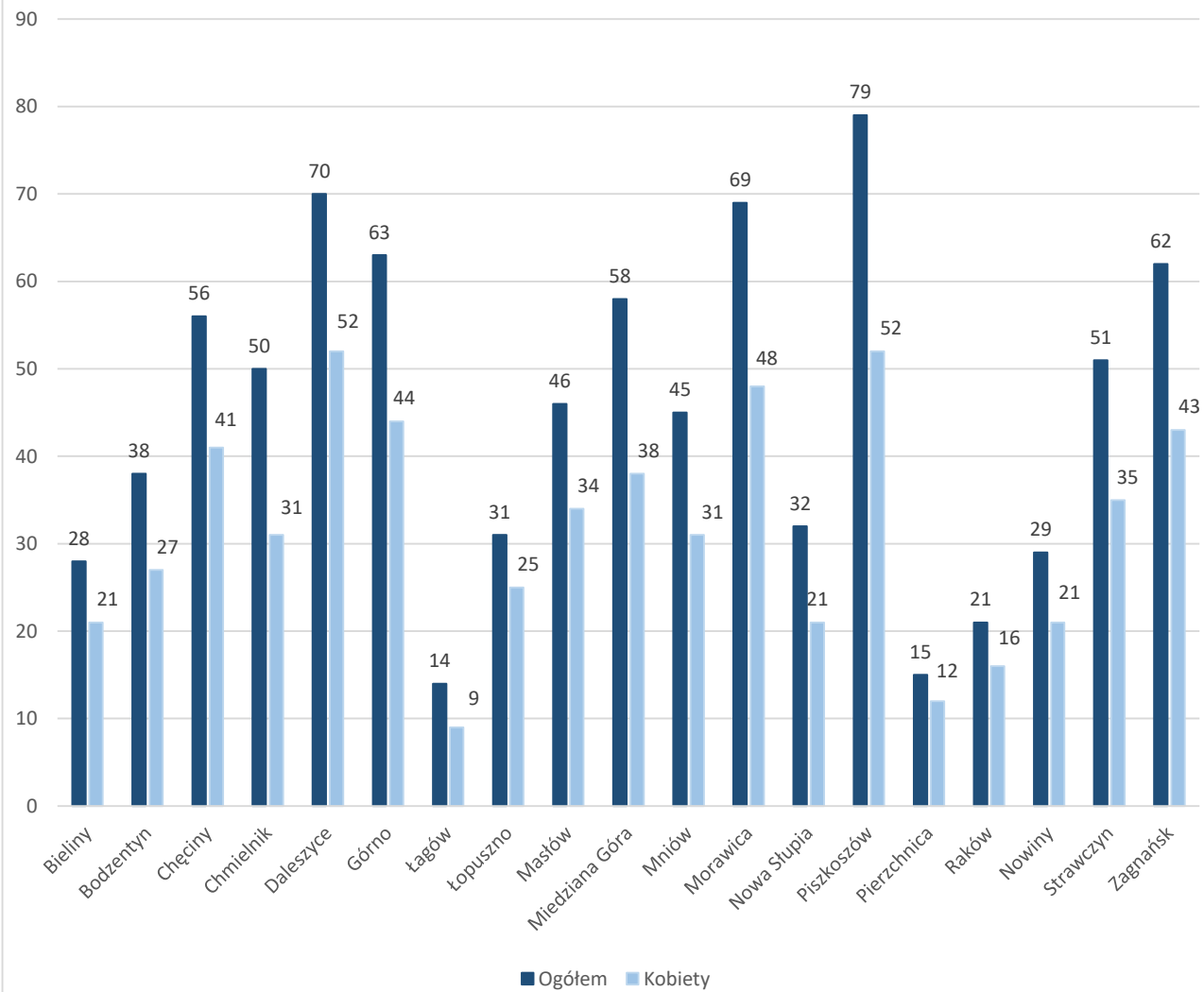
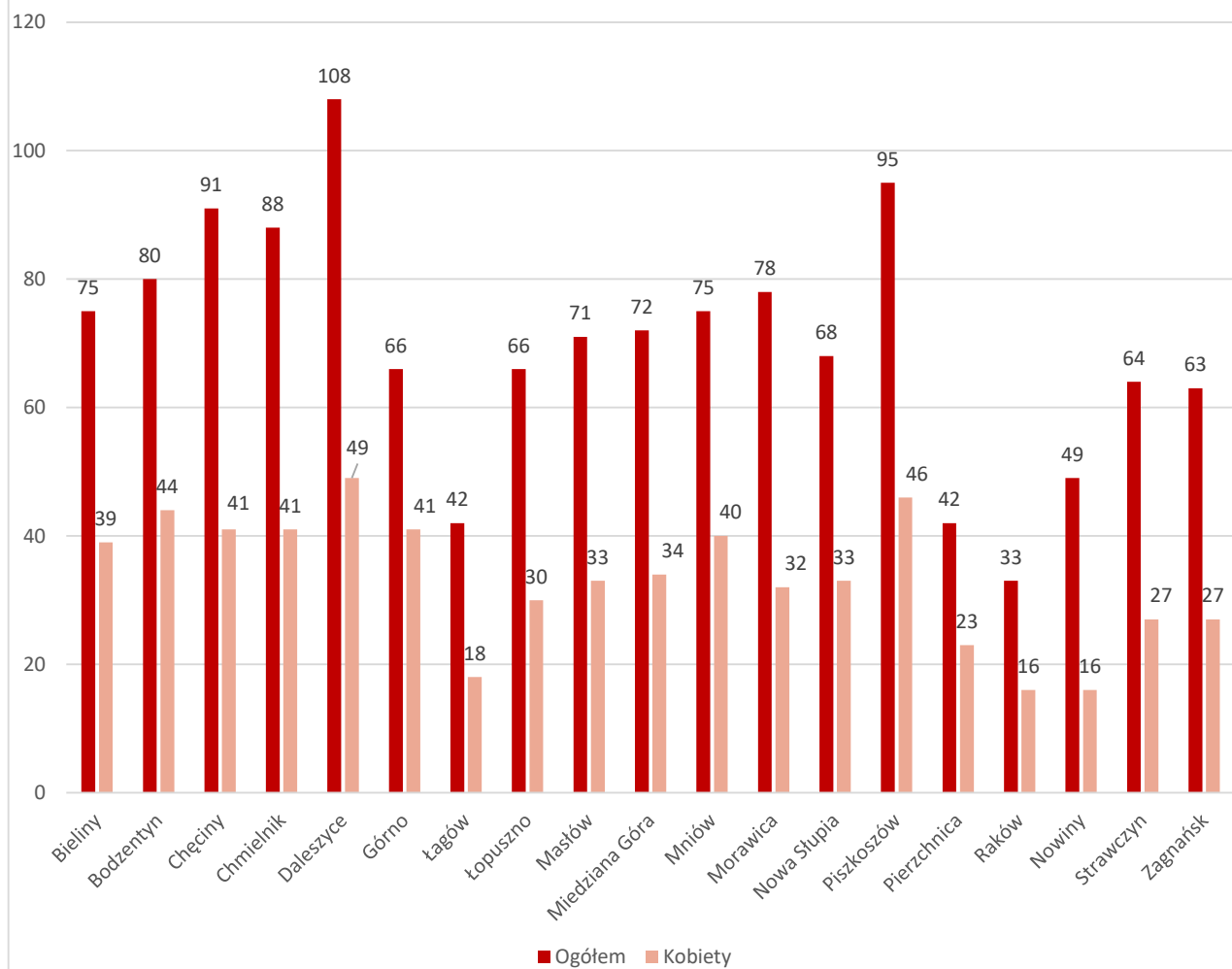


Bezrobotni podziale na wykształcenie - stan na koniec 2025 roku	wyższe		policjalne i średnie zawodowe/branżo we		średnie ogólnokształcące		zasadnicze zawodowe/branżo we		gimnazjalne/podst awowe i poniżej		Ogółem	Kobiety
	Ogółem	Kobiety	Ogółem	Kobiety	Ogółem	Kobiety	Ogółem	Kobiety	Ogółem	Kobiety		
Bieliny	28	21	75	39	24	12	45	13	38	12	210	97
Bodzentyn	38	27	80	44	39	18	54	15	47	7	258	111
Chęciny	56	41	91	41	37	23	62	15	36	14	282	134
Chmielnik	50	31	88	41	31	14	71	16	48	16	288	118
Daleszyce	70	52	108	49	38	20	98	22	78	18	392	161
Górno	63	44	66	41	31	19	59	21	54	19	273	144
Łagów	14	9	42	18	18	12	48	14	33	7	155	60
Łopuszno	31	25	66	30	22	13	29	8	33	10	181	86
Mastów	46	34	71	33	26	19	49	10	38	12	230	108
Miedziana Góra	58	38	72	34	27	14	69	21	35	9	261	116
Mniów	45	31	75	40	31	17	76	22	58	26	285	136
Morawica	69	48	78	32	30	17	49	9	46	12	272	118
Nowa Słupia	32	21	68	33	46	23	60	17	49	12	255	106
Piszkoszów	79	52	95	46	46	26	96	26	71	24	387	174
Pierzchnica	15	12	42	23	5	4	29	9	32	13	123	61
Raków	21	16	33	16	19	12	37	16	23	7	133	67
Nowiny	29	21	49	16	21	13	24	7	19	10	142	67
Strawczyn	51	35	64	27	25	16	54	18	33	11	227	107
Zagnańsk	62	43	63	27	29	13	54	16	38	14	246	113
Razem	857	601	1326	630	545	305	1063	295	809	253	4600	2084

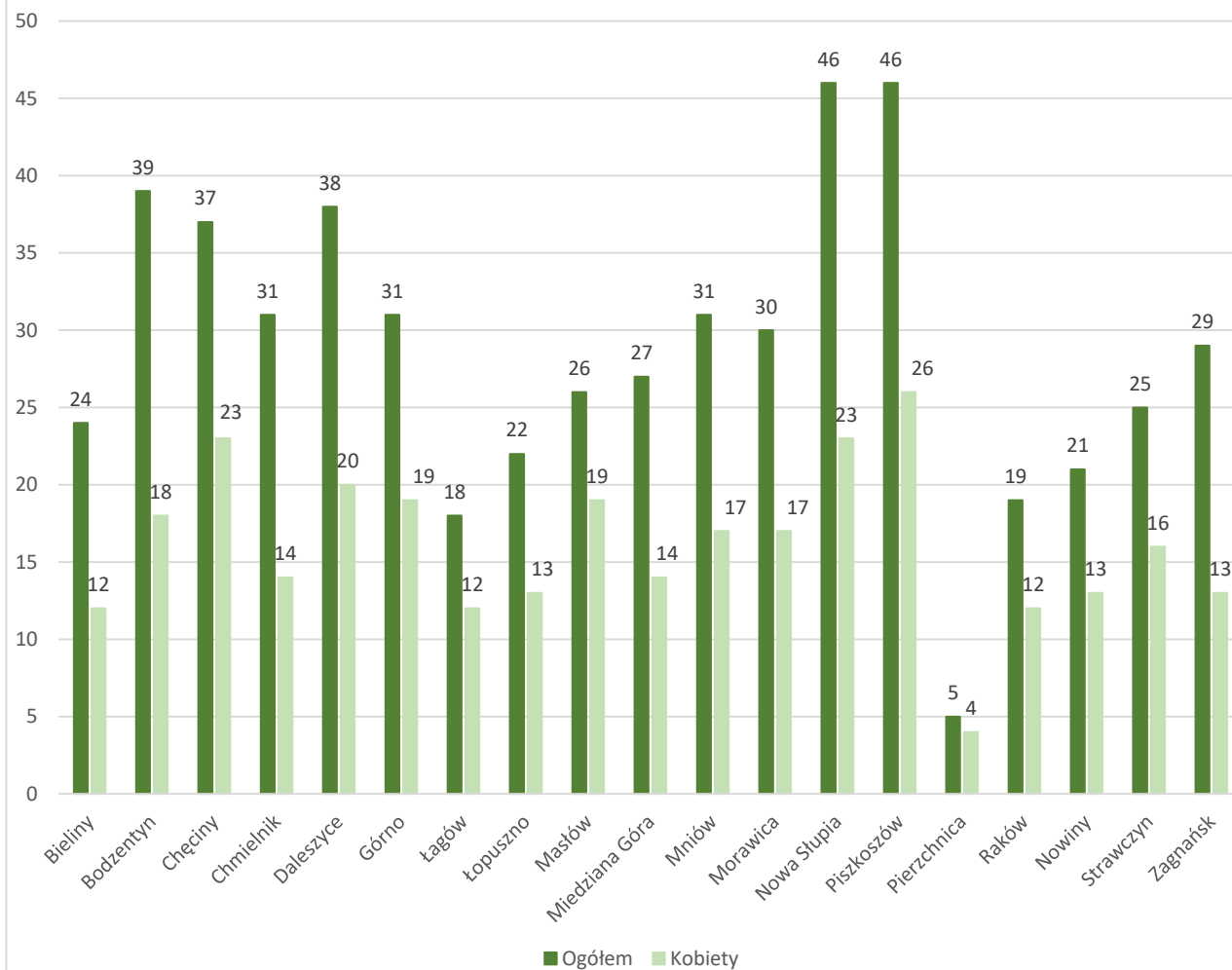
Bezrobotni wg wykształcenia - stan na koniec 2025 roku - wyższe



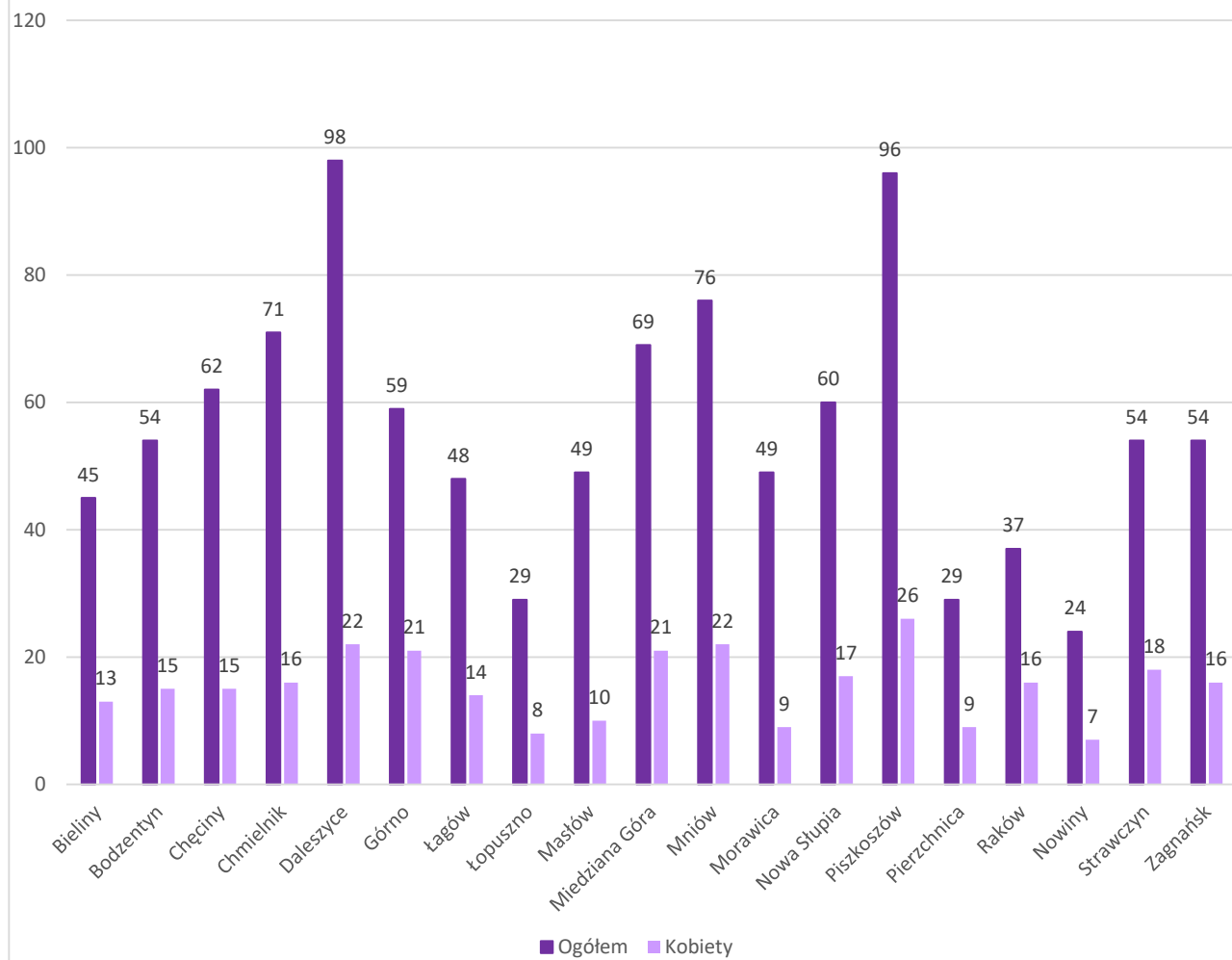
Bezrobotni wg wykształcenia - stan na koniec 2025 roku - policealne i średnie zawodowe/branżowe



Bezrobotni wg wykształcenia - stan na koniec 2025 roku - średnie
ogólnokształcące



Bezrobotni wg wykształcenia - stan na koniec 2025 roku - zasadnicze zawodowe/branżowe



Bezrobotni wg wykształcenia - stan na koniec 2025 roku -
gimnazjalne/podstawowe i poniżej

