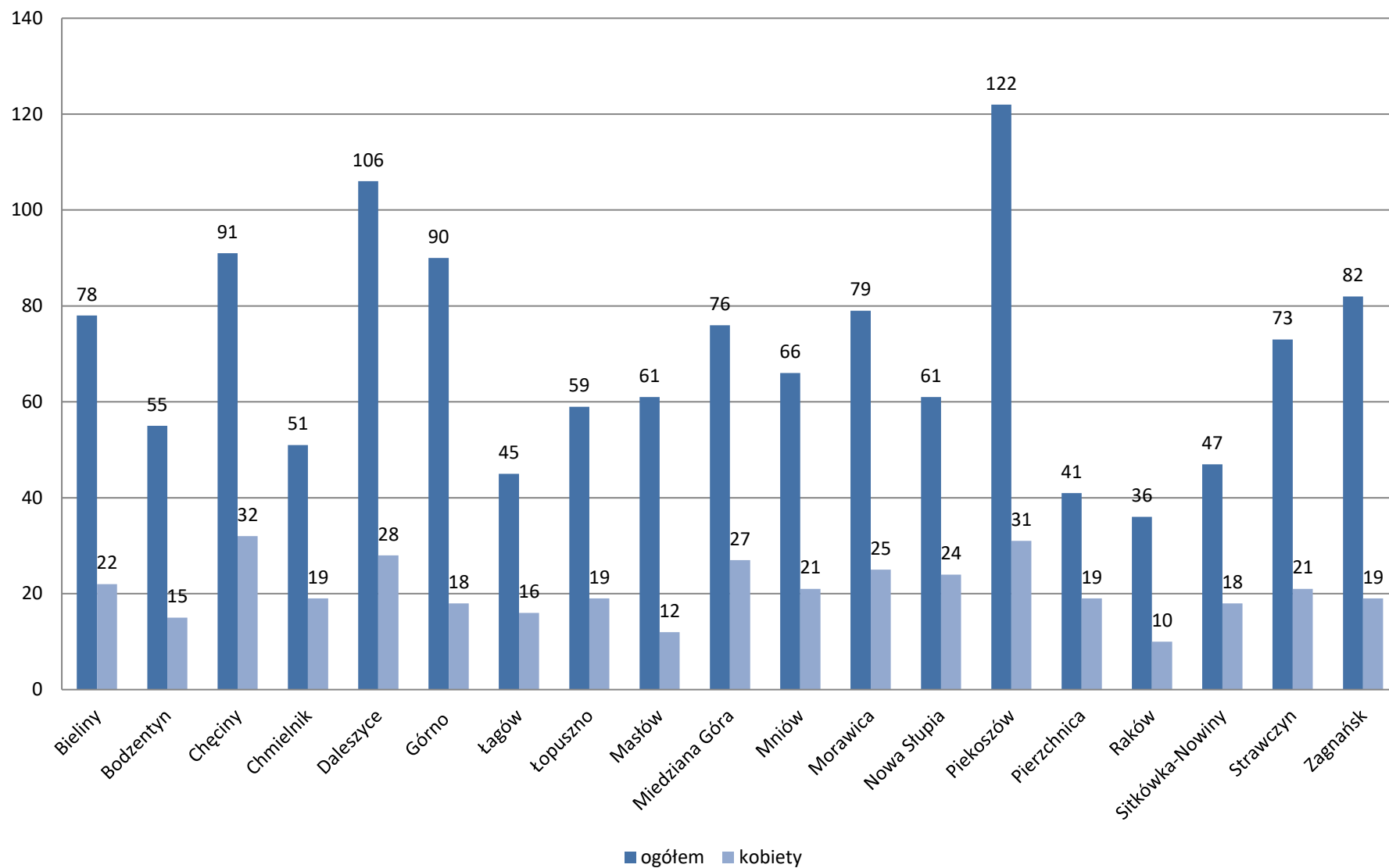
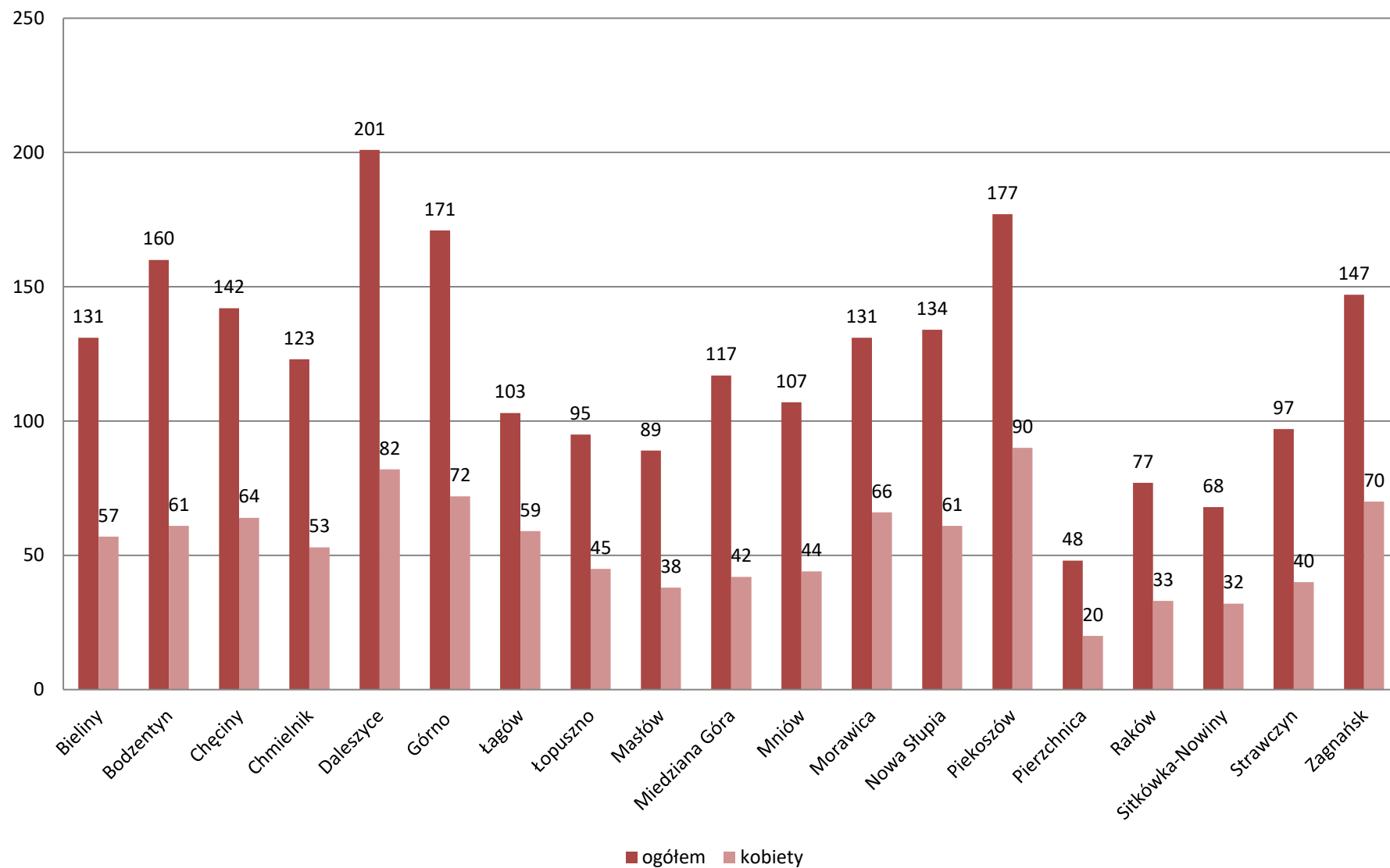


Bezrobotni wg czasu pozostawania bez pracy - stan na 31.12.2014	do 1 miesiąca		1-3 miesiące		3-6 miesięcy		6-12 miesięcy		12-24 miesiąca		Powyżej 24 miesięcy		Ogółem	Kobiety
	ogółem	kobiety	ogółem	kobiety	ogółem	kobiety	ogółem	kobiety	ogółem	kobiety	ogółem	kobiety		
Bieliny	78	22	131	57	107	55	90	42	115	60	96	59	617	295
Bodzentyn	55	15	160	61	120	55	142	47	176	79	154	61	807	318
Chęciny	91	32	142	64	139	82	141	65	131	77	151	85	795	405
Chmielnik	51	19	123	53	115	62	142	73	171	84	194	104	796	395
Daleszyce	106	28	201	82	162	80	195	89	185	84	153	72	1002	435
Górno	90	18	171	72	123	65	137	58	134	61	119	61	774	335
Łagów	45	16	103	59	63	33	57	26	77	35	47	20	392	189
Łopuszno	59	19	95	45	77	40	108	47	95	44	75	45	509	240
Masłów	61	12	89	38	106	46	92	44	102	44	71	42	521	226
Miedziana Góra	76	27	117	42	91	43	101	50	114	61	92	51	591	274
Mniów	66	21	107	44	113	63	128	58	117	65	184	99	715	350
Morawica	79	25	131	66	117	59	122	56	137	75	114	66	700	347
Nowa Słupia	61	24	134	61	107	53	83	37	110	46	130	59	625	280
Piekoszów	122	31	177	90	158	86	167	71	191	93	151	88	966	459
Pierzchnica	41	19	48	20	42	25	50	21	63	27	74	33	318	145
Raków	36	10	77	33	54	28	35	17	62	30	30	10	294	128
Sitkówka-Nowiny	47	18	68	32	43	31	74	30	66	34	68	42	366	187
Strawczyn	73	21	97	40	82	42	108	48	74	42	84	53	518	246
Zagnańsk	82	19	147	70	125	53	134	63	144	66	121	74	753	345
Razem	1319	396	2318	1029	1944	1001	2106	942	2264	1107	2108	1124	12059	5599

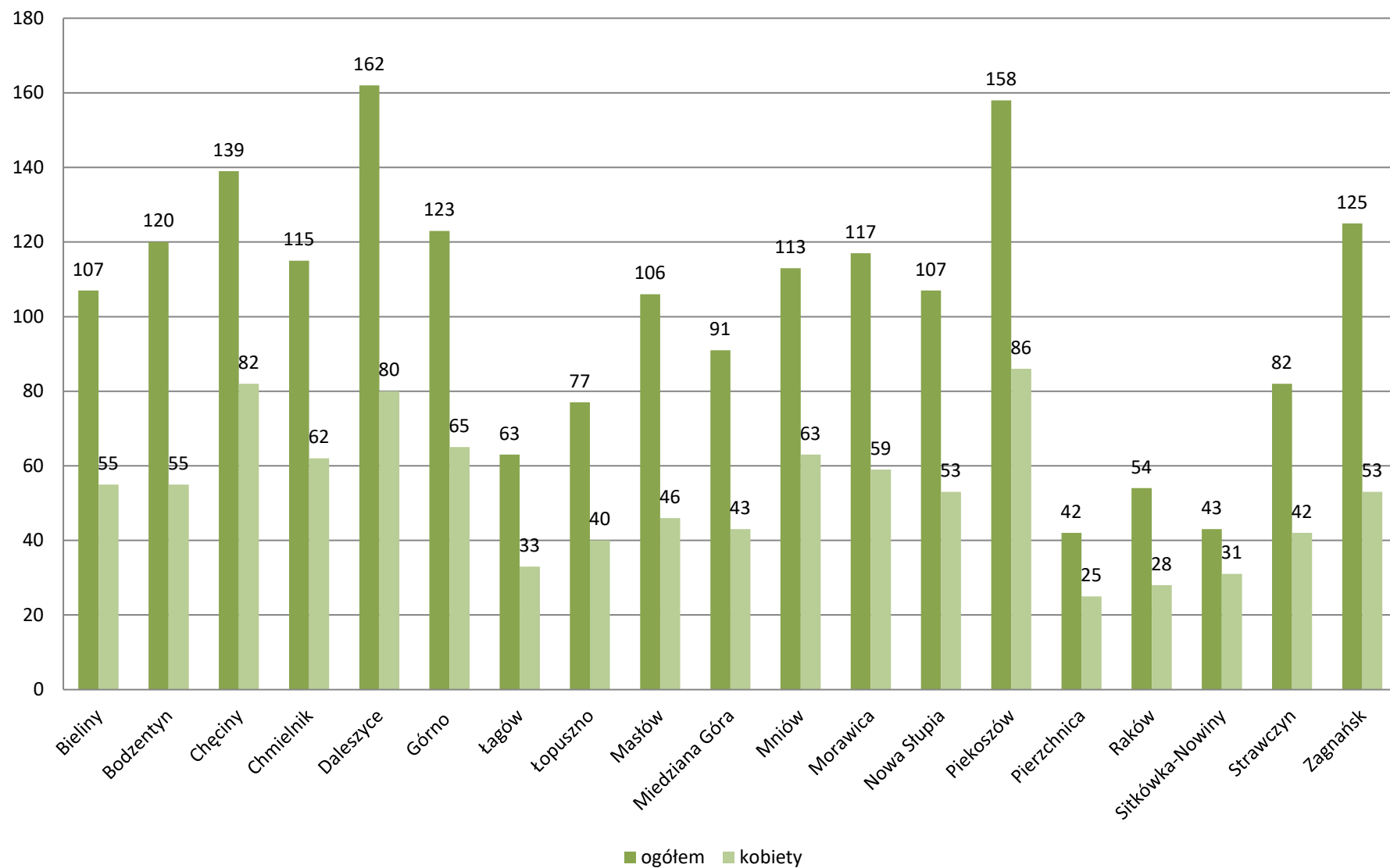
Bezrobotni wg czasu pozostawania bez pracy - stan na 31.12.2014 - do 1 miesiąca



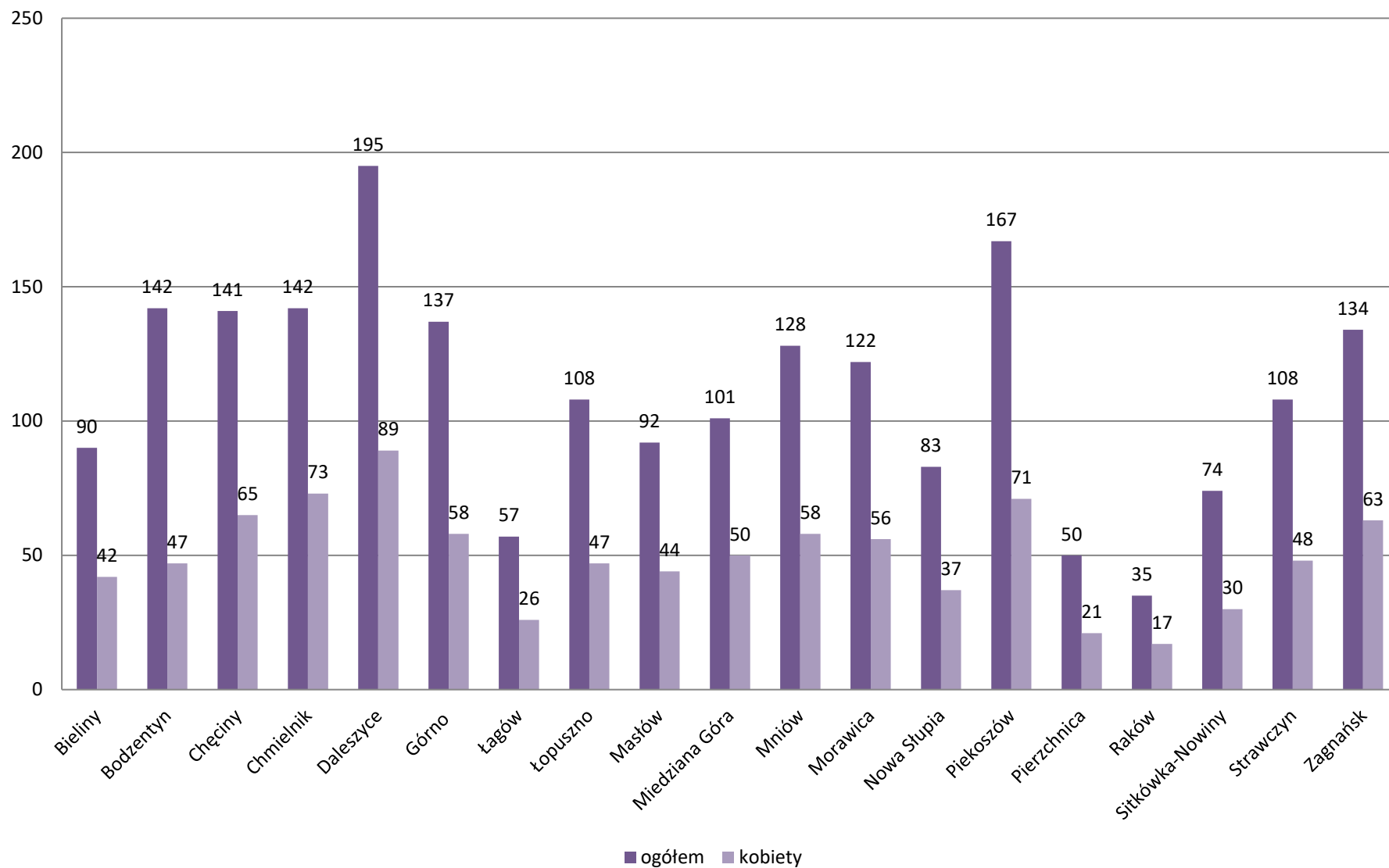
Bezrobotni wg czasu pozostawania bez pracy - stan na 31.12.2014 - 1-3 miesiące



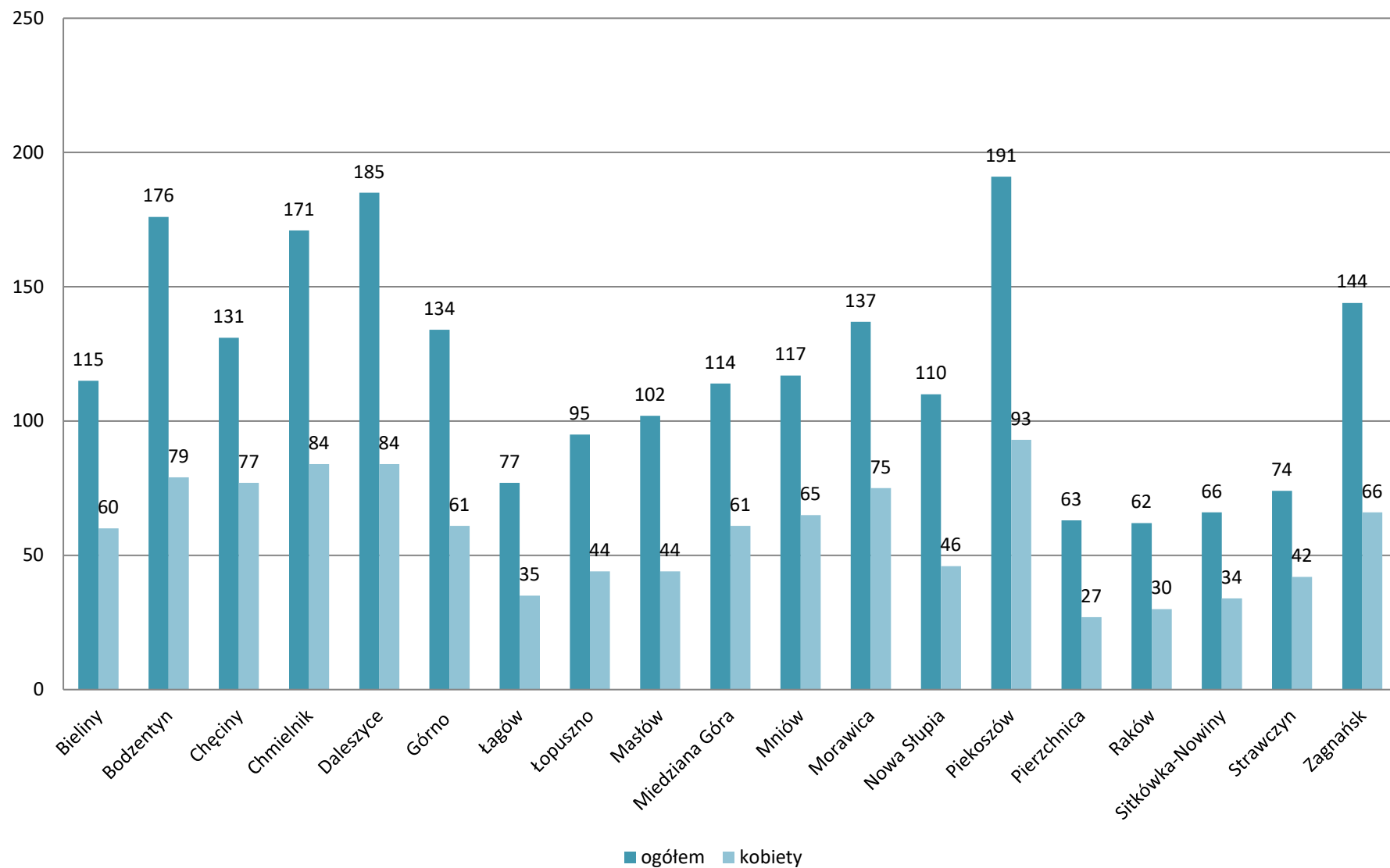
Bezrobotni wg czasu pozostawania bez pracy - stan na 31.12.2014 - 3-6 miesięcy



Bezrobotni wg czasu pozostawania bez pracy - stan na 31.12.2014 - 6-12 miesięcy



Bezrobotni wg czasu pozostawania bez pracy - stan na 31.12.2014 - 12-24 miesiące



Bezrobotni wg czasu pozostawania bez pracy - stan na 31.12.2014 - powyżej 24 miesięcy

