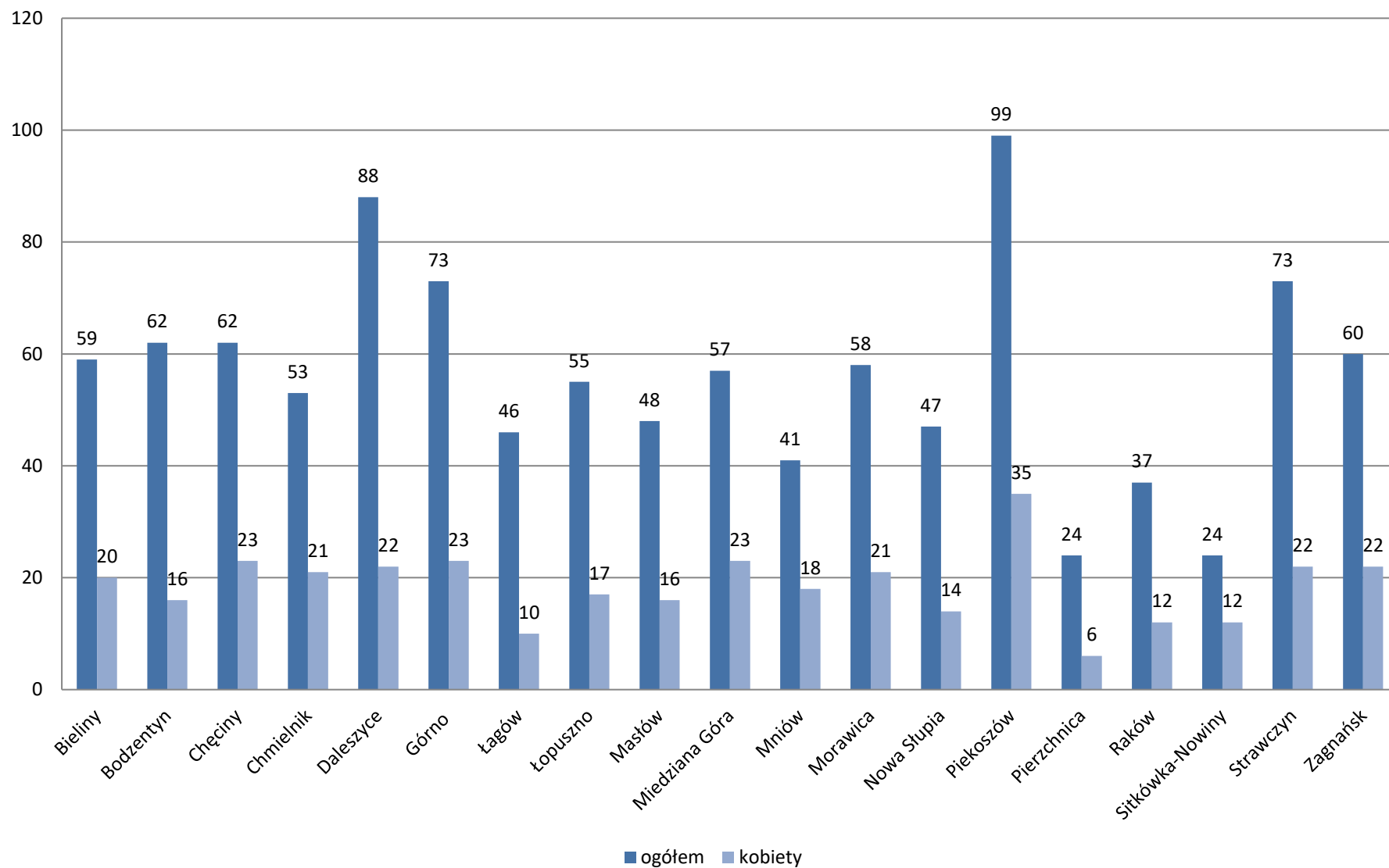
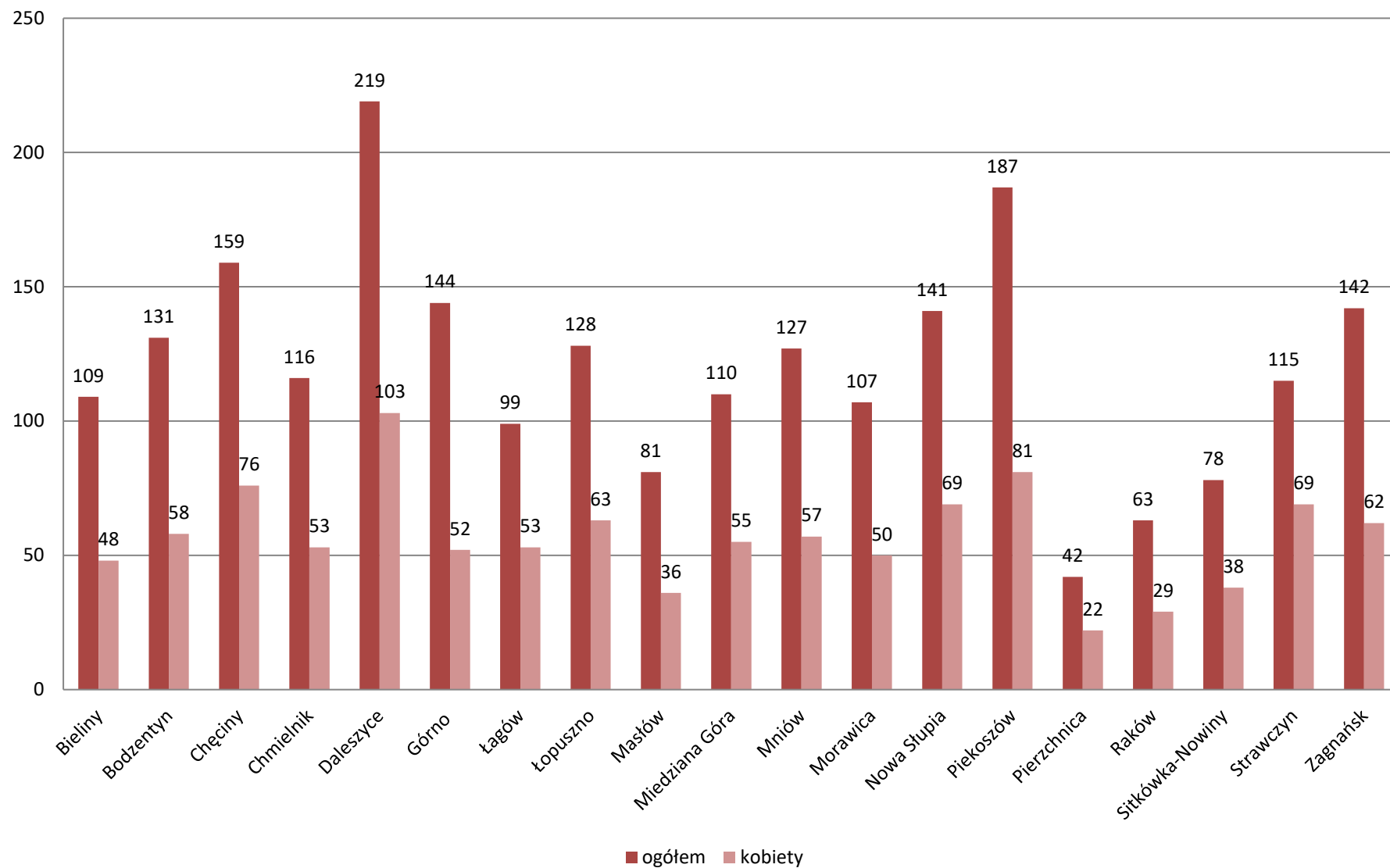


Bezrobotni wg czasu pozostawania bez pracy - stan na 31.12.2016	do 1 miesiąca		1-3 miesiące		3-6 miesięcy		6-12 miesięcy		12-24 miesiąca		Powyżej 24 miesięcy		Ogółem	Kobiety
	ogółem	kobiety	ogółem	kobiety	ogółem	kobiety	ogółem	kobiety	ogółem	kobiety	ogółem	kobiety		
Bieliny	59	20	109	48	77	38	82	46	74	49	72	50	473	251
Bodzentyn	62	16	131	58	109	49	123	67	121	56	176	68	722	314
Chęciny	62	23	159	76	97	49	101	59	90	57	102	68	611	332
Chmielnik	53	21	116	53	102	41	124	69	79	46	149	88	623	318
Daleszyce	88	22	219	103	138	63	176	77	146	63	112	47	879	375
Górno	73	23	144	52	105	50	105	61	59	32	55	27	541	245
Łagów	46	10	99	53	47	29	52	28	37	23	35	14	316	157
Łopuszno	55	17	128	63	81	47	117	68	79	58	64	43	524	296
Masłów	48	16	81	36	105	49	86	42	77	33	43	25	440	201
Miedziana Góra	57	23	110	55	76	34	96	54	48	23	54	22	441	211
Mniów	41	18	127	57	105	53	134	68	71	39	122	65	600	300
Morawica	58	21	107	50	106	47	83	44	48	24	54	28	456	214
Nowa Słupia	47	14	141	69	97	61	118	60	82	35	99	49	584	288
Piekoszów	99	35	187	81	108	57	187	101	118	68	78	47	777	389
Pierzchnica	24	6	42	22	29	12	55	23	44	17	70	35	264	115
Raków	37	12	63	29	43	24	64	35	42	25	27	12	276	137
Sitkówka-Nowiny	24	12	78	38	59	34	59	34	34	18	36	18	290	154
Strawczyn	73	22	115	69	93	45	118	54	86	47	61	39	546	276
Zagnańsk	60	22	142	62	88	48	106	60	69	34	92	45	557	271
Razem	1066	353	2298	1074	1665	830	1986	1050	1404	747	1501	790	9920	4844

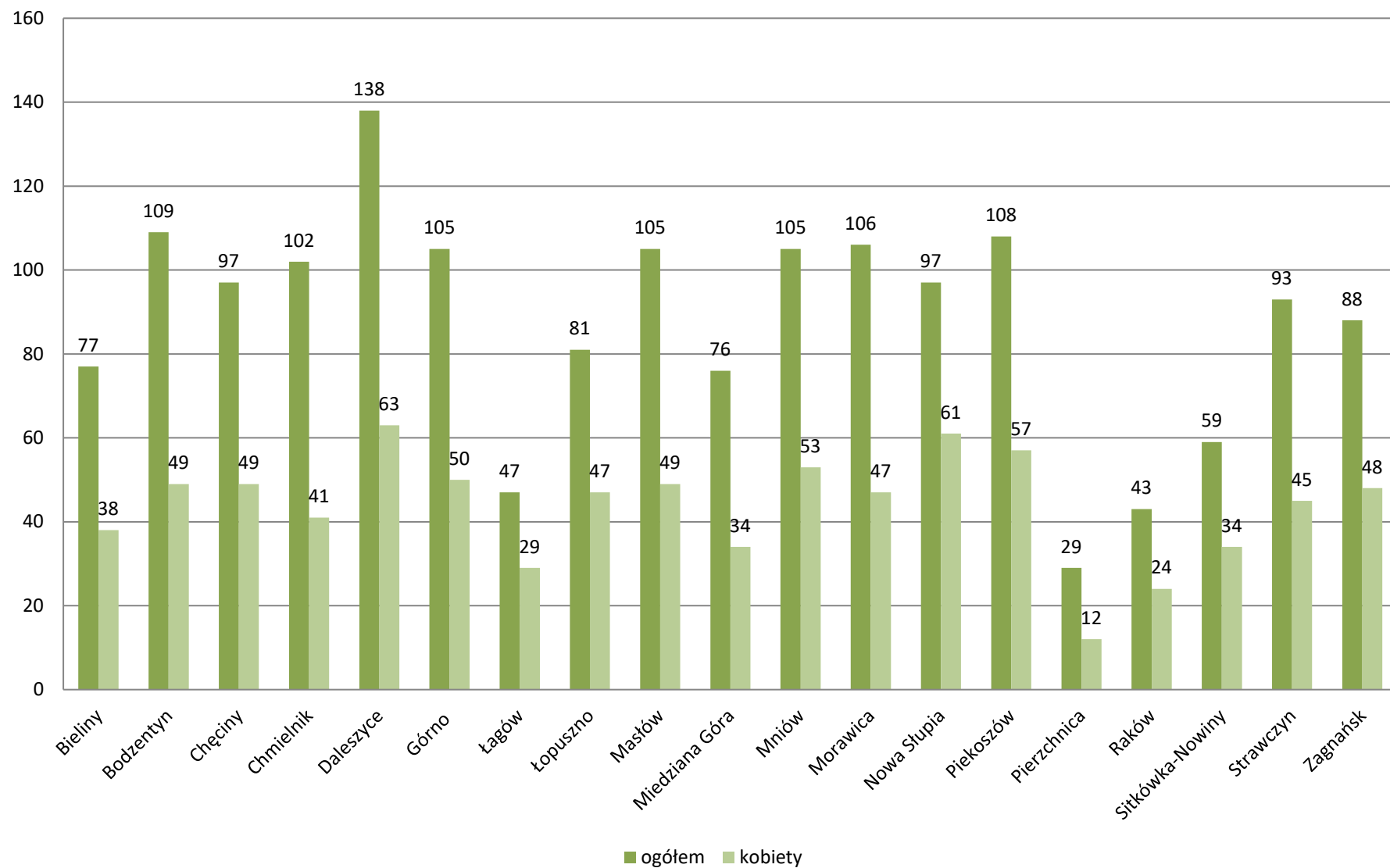
Bezrobotni wg czasu pozostawania bez pracy - stan na 31.12.2016 - do 1 miesiąca



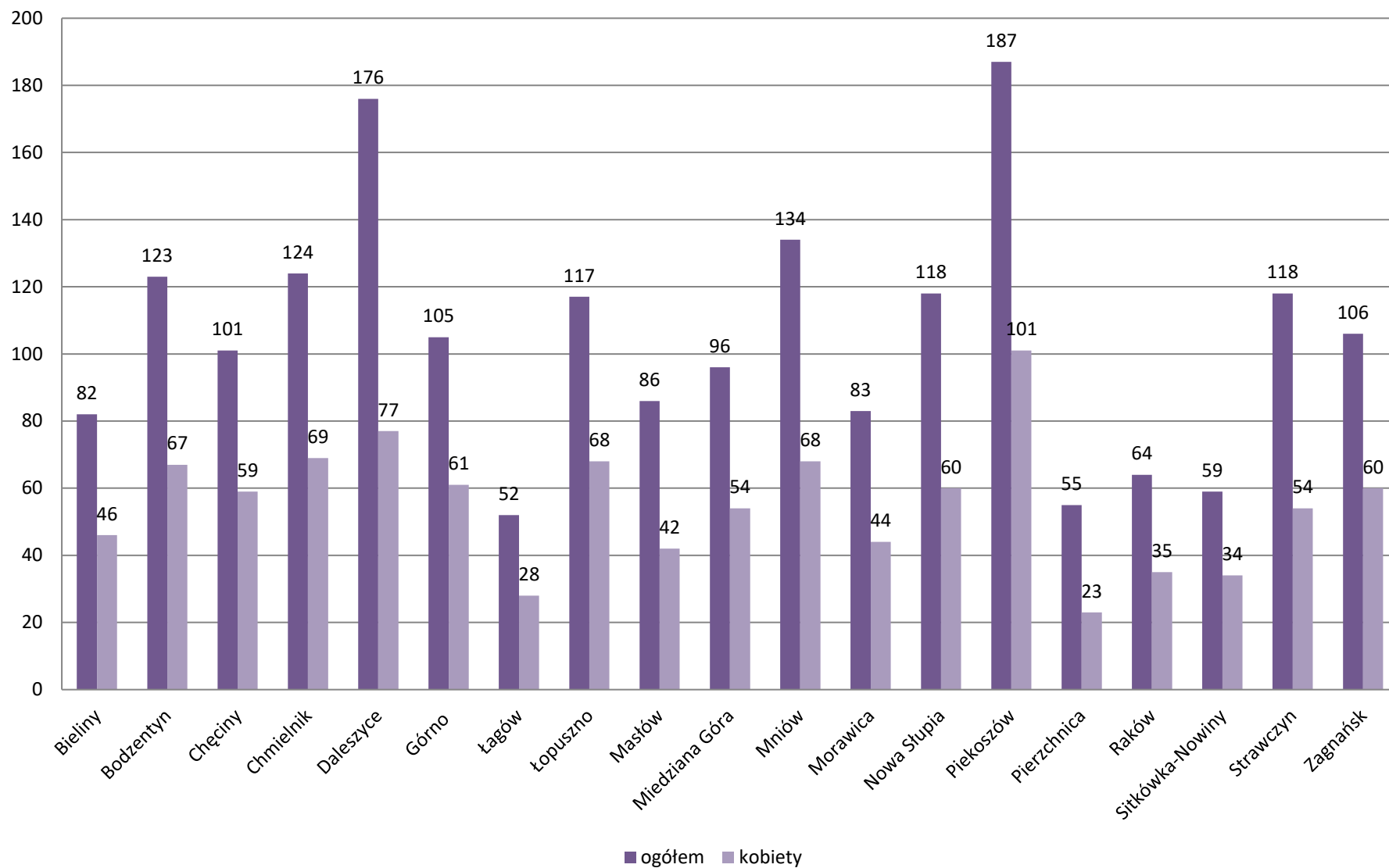
Bezrobotni wg czasu pozostawania bez pracy - stan na 31.12.2016 - 1-3 miesiące



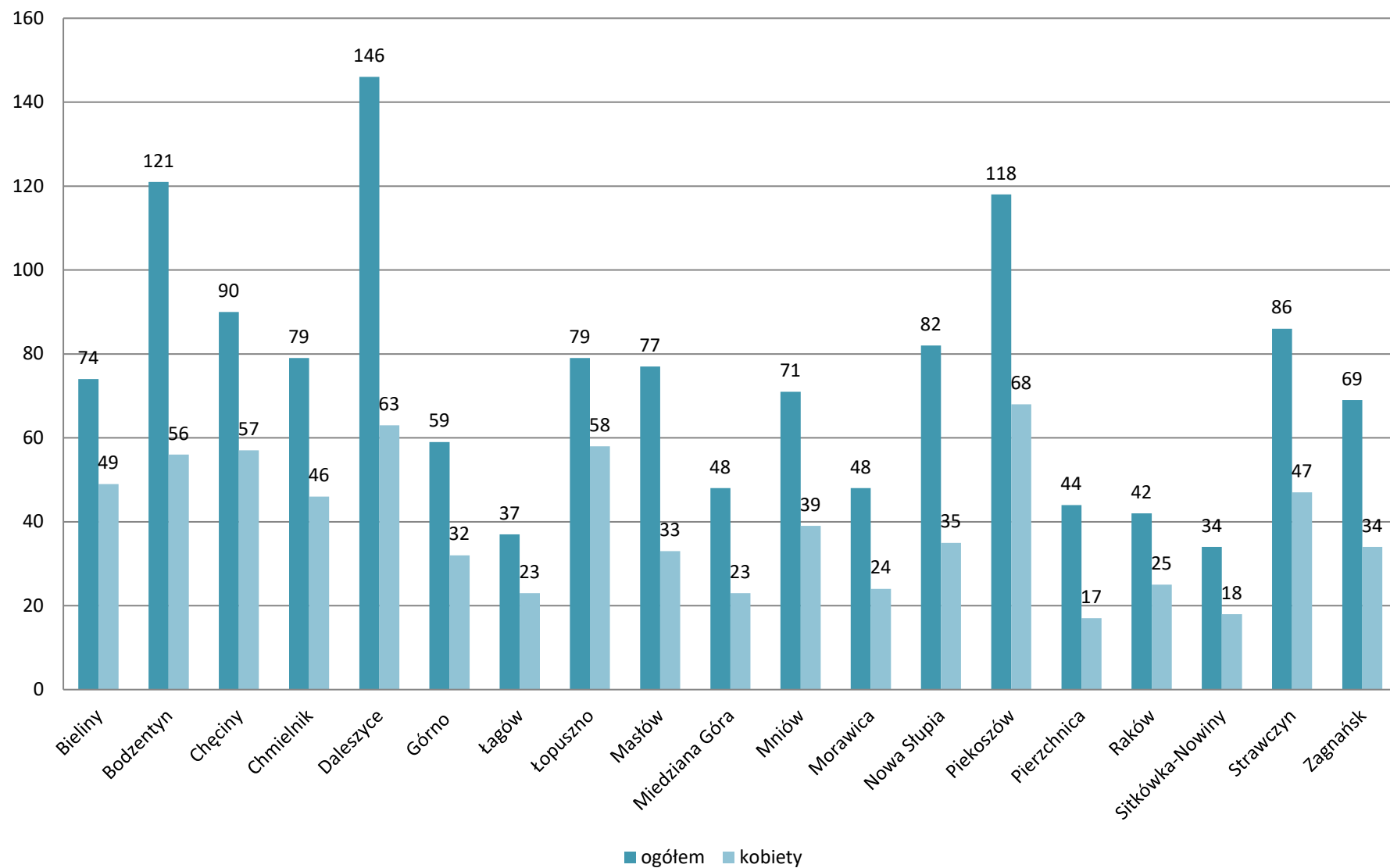
Bezrobotni wg czasu pozostawania bez pracy - stan na 31.12.2016 - 3-6 miesięcy



Bezrobotni wg czasu pozostawania bez pracy - stan na 31.12.2016 - 6-12 miesięcy



Bezrobotni wg czasu pozostawania bez pracy - stan na 31.12.2016 - 12-24 miesiące



Bezrobotni wg czasu pozostawania bez pracy - stan na 31.12.2016 - powyżej 24 miesięcy

