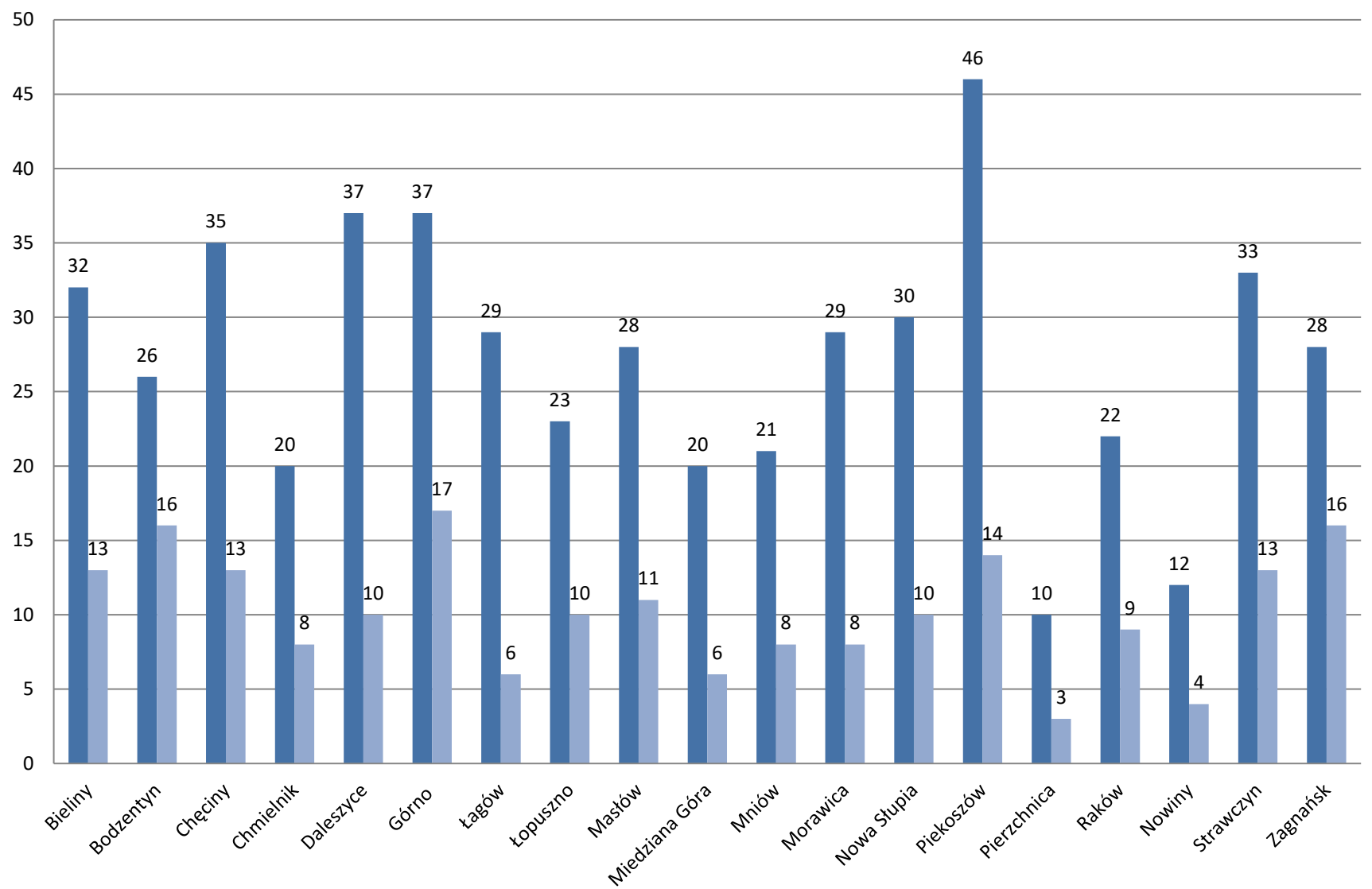
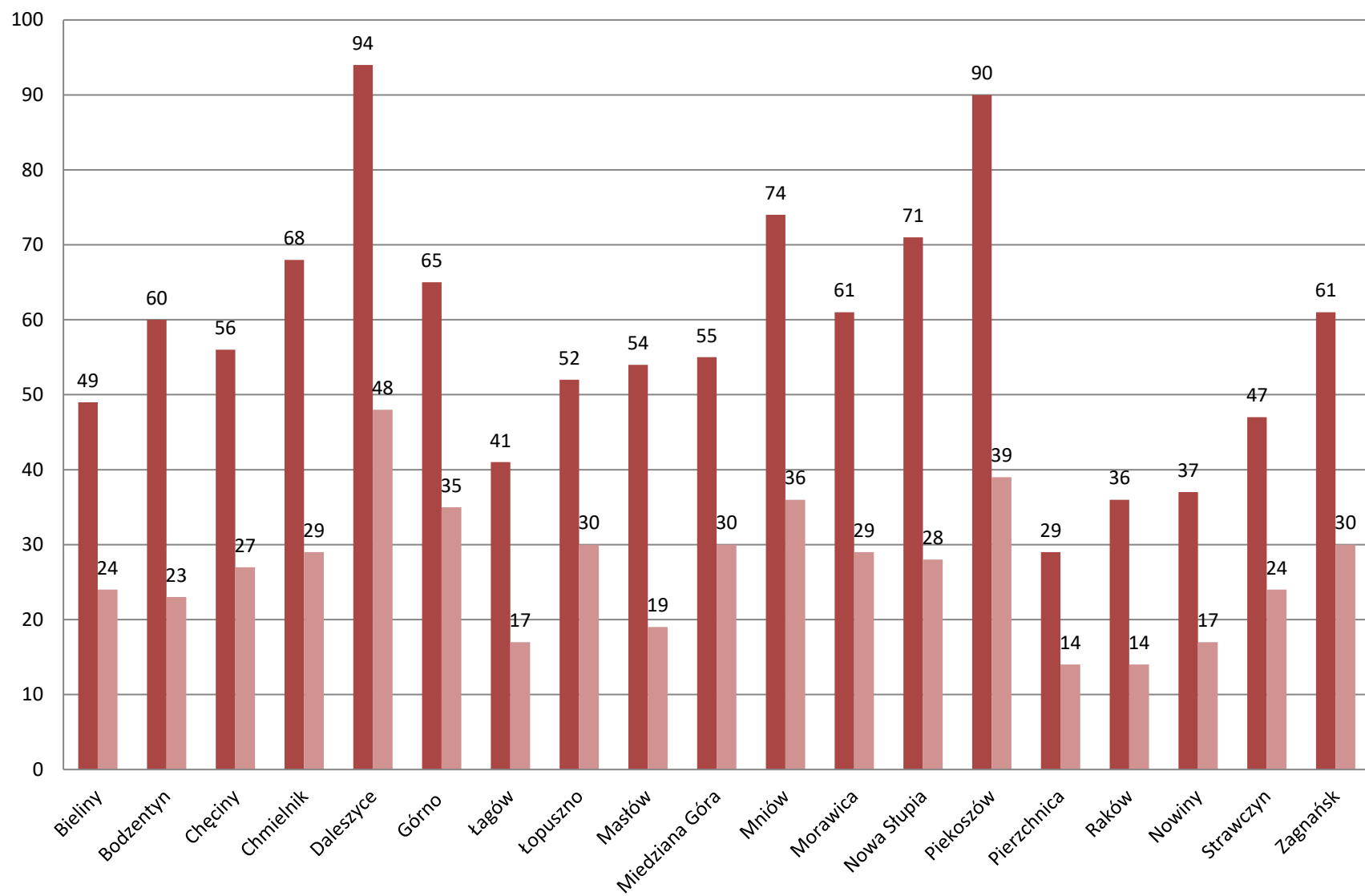


Bezrobotni wg czasu pozostawania bez pracy - stan na 31.12.2022	do 1 miesiąca		1-3 miesiące		3-6 miesięcy		6-12 miesięcy		12-24 miesiąca		Powyżej 24 miesięcy		Ogółem	Kobiety
	ogółem	kobiety	ogółem	kobiety	ogółem	kobiety	ogółem	kobiety	ogółem	kobiety	ogółem	kobiety		
Bieliny	32	13	49	24	46	22	36	14	33	23	34	15	230	111
Bodzentyn	26	16	60	23	42	17	38	27	34	23	38	23	238	129
Chęciny	35	13	56	27	46	28	37	21	27	16	17	9	218	114
Chmielnik	20	8	68	29	49	21	45	19	60	31	73	39	315	147
Daleszyce	37	10	94	48	76	41	57	30	45	30	32	19	341	178
Górno	37	17	65	35	56	34	44	24	24	18	18	12	244	140
Łagów	29	6	41	17	36	21	40	25	30	17	21	12	197	98
Łopuszno	23	10	52	30	42	25	40	23	46	34	40	21	243	143
Masłów	28	11	54	19	42	20	30	14	19	15	16	8	189	87
Miedziana Góra	20	6	55	30	40	22	42	24	26	19	19	8	202	109
Mniów	21	8	74	36	61	36	50	22	49	27	57	31	312	160
Morawica	29	8	61	29	43	22	39	22	31	24	19	8	222	113
Nowa Słupia	30	10	71	28	71	31	56	30	39	22	66	32	333	153
Piekoszów	46	14	90	39	67	35	45	26	30	18	16	7	294	139
Pierzchnica	10	3	29	14	22	11	34	15	19	8	37	18	151	69
Raków	22	9	36	14	33	15	24	15	23	16	17	6	155	75
Nowiny	12	4	37	17	27	15	15	10	13	9	5	4	109	59
Strawczyn	33	13	47	24	38	22	37	16	33	18	23	15	211	108
Zagnańsk	28	16	61	30	40	22	34	19	32	21	19	12	214	120
Razem	518	195	1100	513	877	460	743	396	613	389	567	299	4418	2252

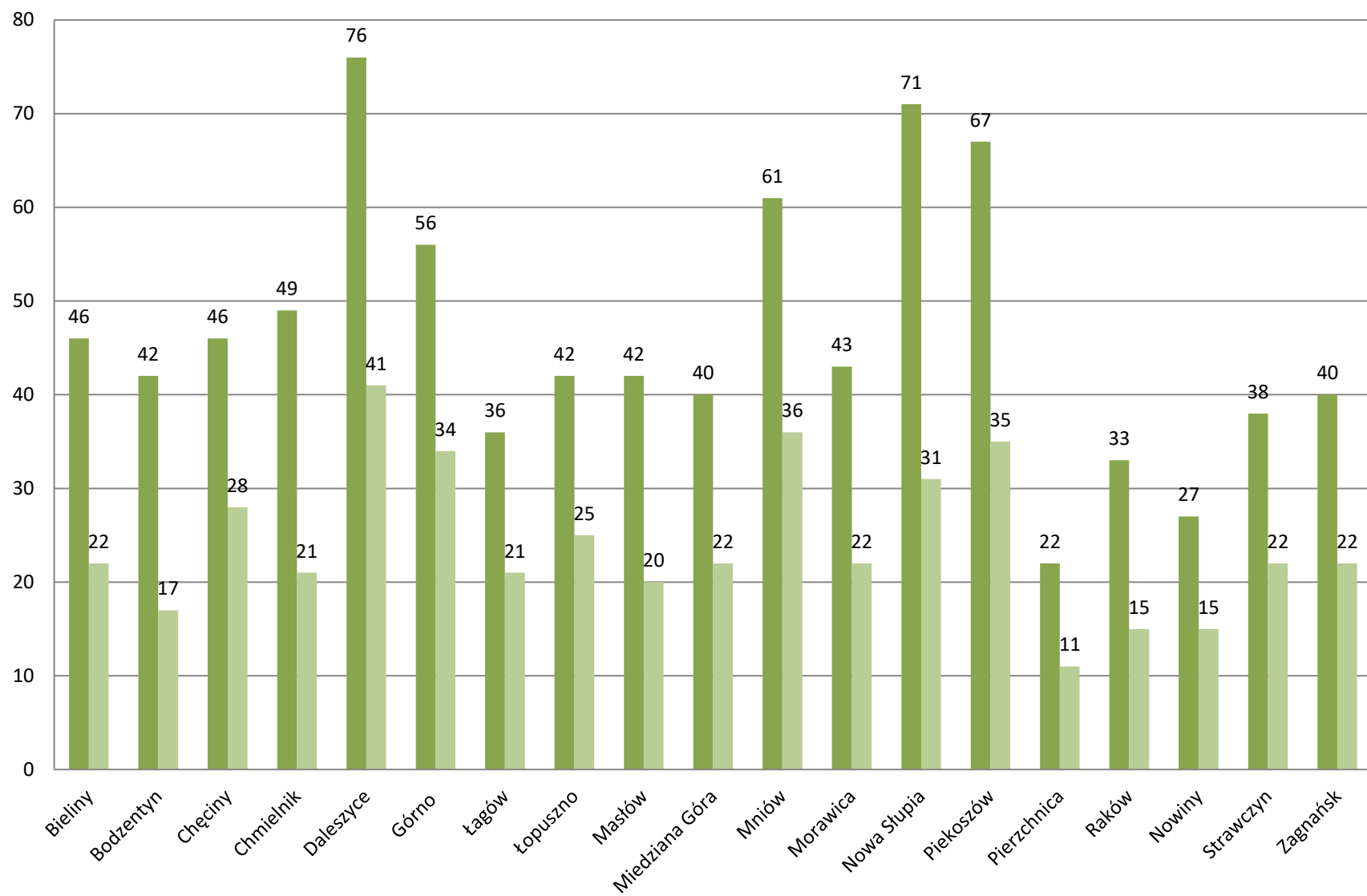
Bezrobotni wg czasu pozostawania bez pracy - stan na 31.12.2022 - do 1 miesiąca



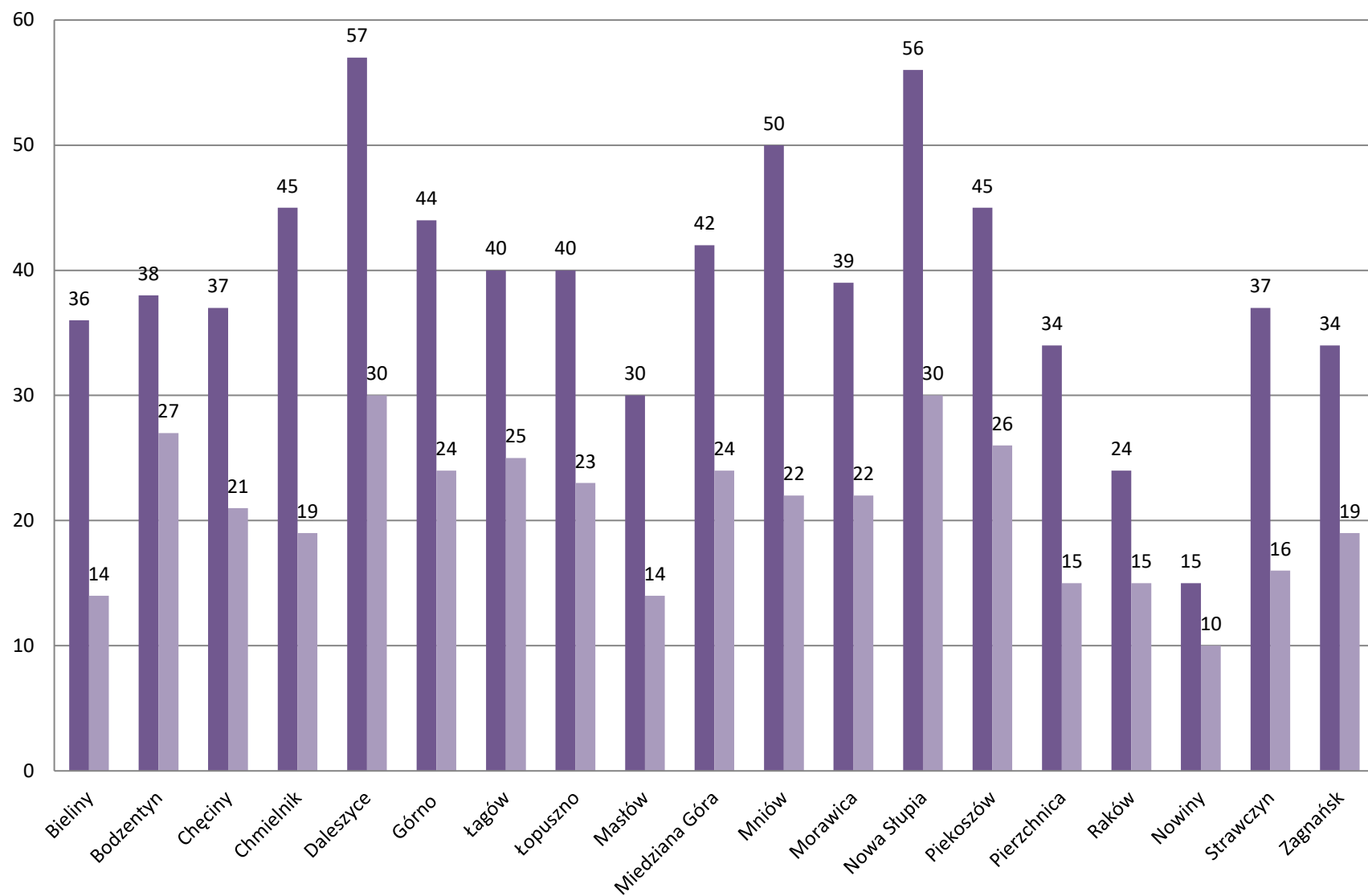
Bezrobotni wg czasu pozostawania bez pracy - stan na 31.12.2022 - 1-3 miesiące



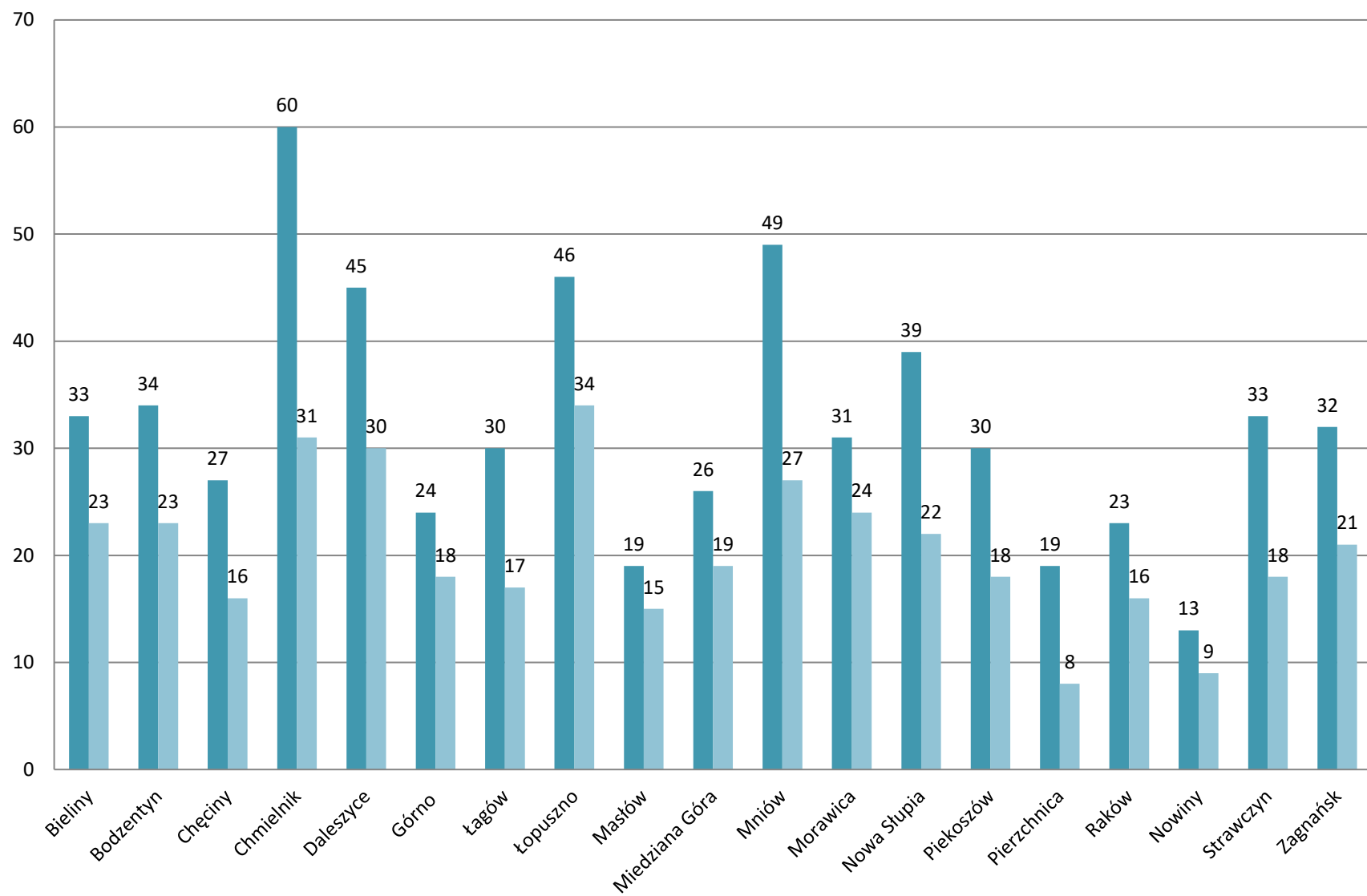
Bezrobotni wg czasu pozostawania bez pracy - stan na 31.12.2022 - 3-6 miesięcy



Bezrobotni wg czasu pozostawania bez pracy - stan na 31.12.2022 - 6-12 miesięcy



Bezrobotni wg czasu pozostawania bez pracy - stan na 31.12.2022 - 12-24 miesiące



Bezrobotni wg czasu pozostawania bez pracy - stan na 31.12.2022 - powyżej 24 miesięcy

