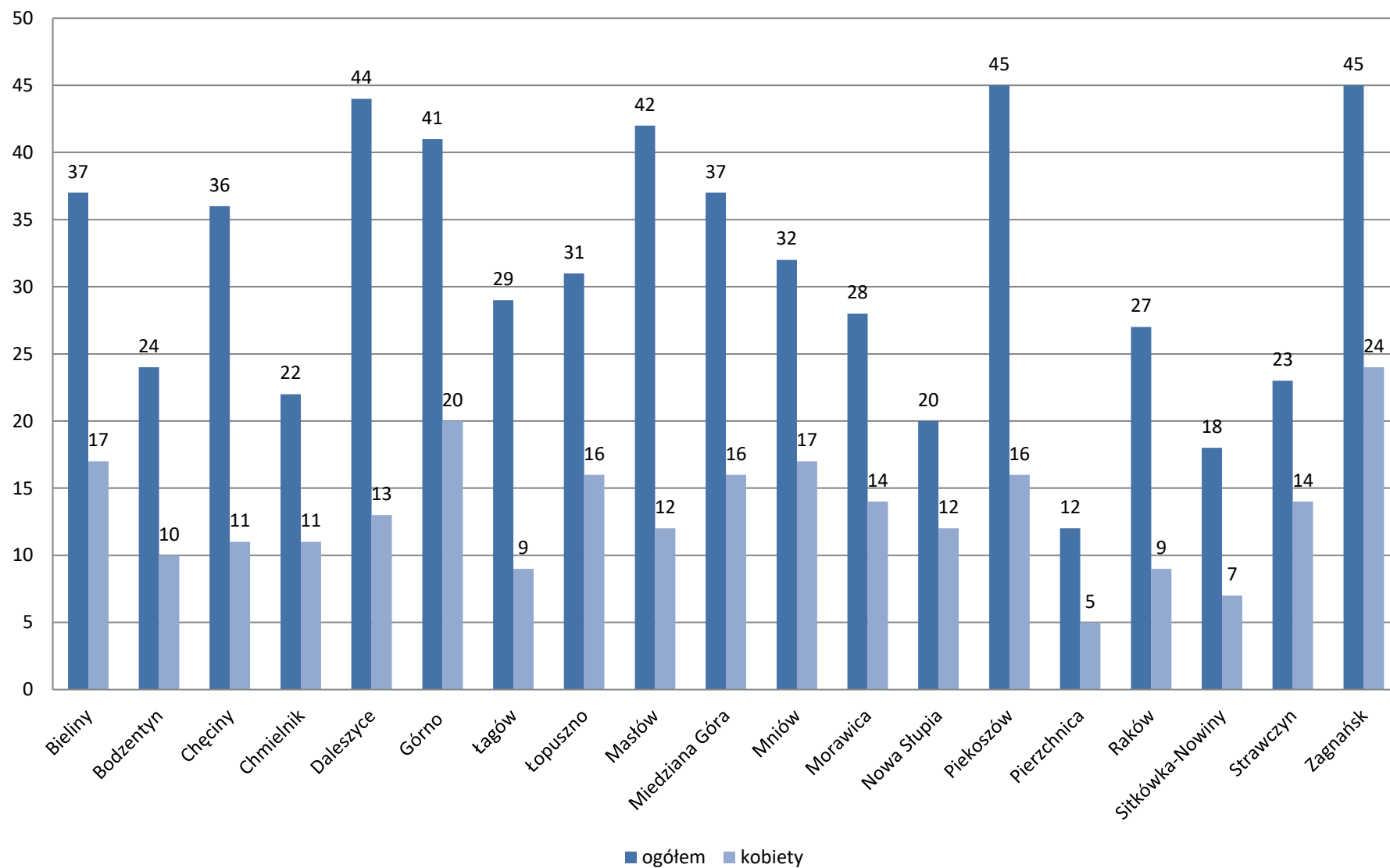
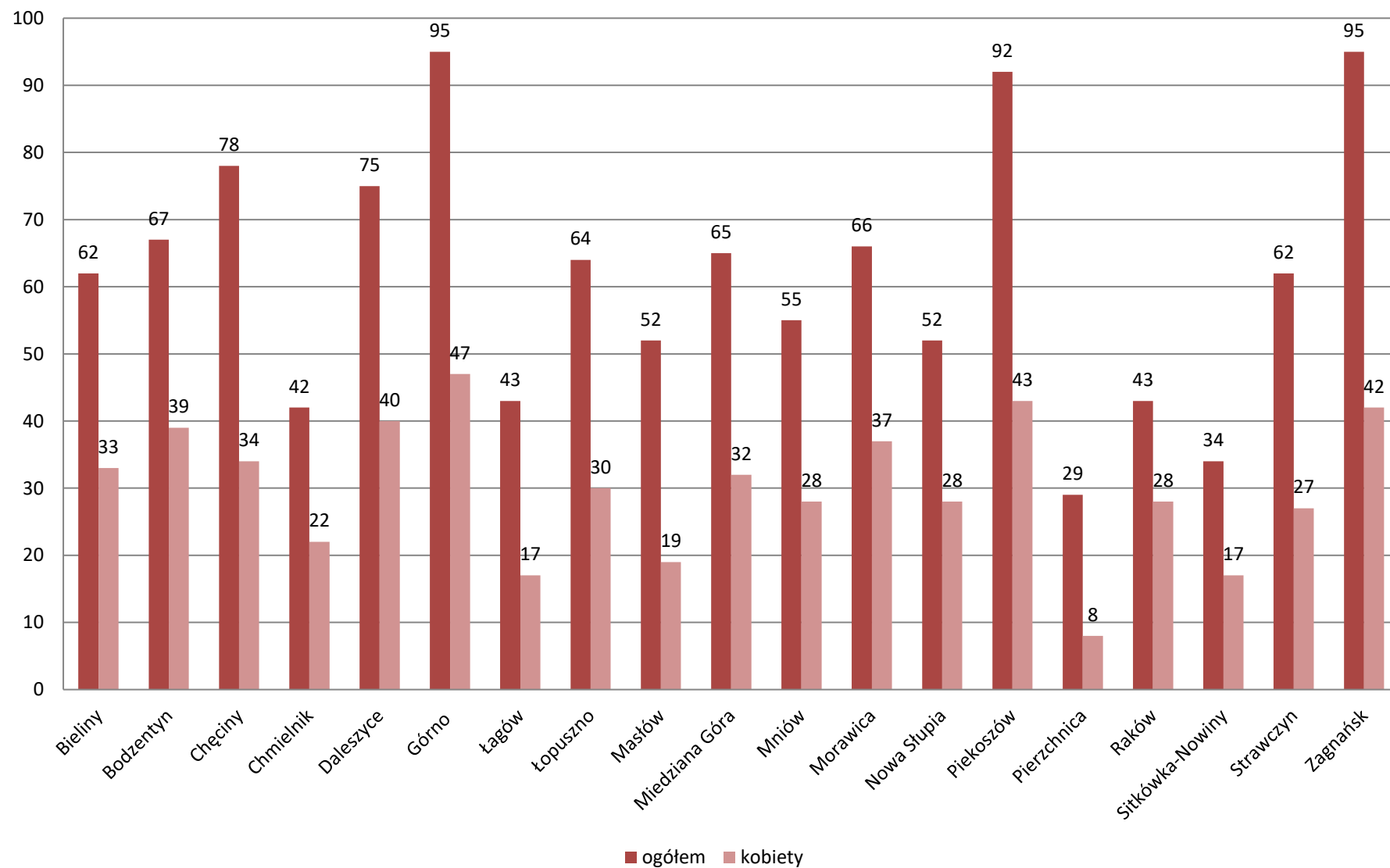


Bezrobotni wg czasu pozostawania bez pracy - stan na 31.12.2020	do 1 miesiąca		1-3 miesiące		3-6 miesięcy		6-12 miesięcy		12-24 miesiąca		Powyżej 24 miesięcy		Ogółem	Kobiety
	ogółem	kobiety	ogółem	kobiety	ogółem	kobiety	ogółem	kobiety	ogółem	kobiety	ogółem	kobiety		
Bieliny	37	17	62	33	49	28	57	35	69	40	56	36	330	189
Bodzentyn	24	10	67	39	76	34	72	38	115	50	169	81	523	252
Chęciny	36	11	78	34	66	35	91	50	70	33	46	33	387	196
Chmielnik	22	11	42	22	51	26	87	42	92	48	108	62	402	211
Daleszyce	44	13	75	40	124	64	140	58	152	78	105	61	640	314
Górno	41	20	95	47	71	33	95	41	50	27	35	27	387	195
Łagów	29	9	43	17	57	29	43	28	50	23	42	25	264	131
Łopuszno	31	16	64	30	82	41	72	42	91	51	85	59	425	239
Masłów	42	12	52	19	57	26	74	40	81	41	34	15	340	153
Miedziana Góra	37	16	65	32	43	26	87	44	71	42	35	18	338	178
Mniów	32	17	55	28	94	58	69	30	120	60	94	57	464	250
Morawica	28	14	66	37	59	34	79	40	68	32	35	30	335	187
Nowa Słupia	20	12	52	28	58	25	65	25	100	56	81	43	376	189
Piekoszów	45	16	92	43	85	43	108	49	87	53	38	28	455	232
Pierzchnica	12	5	29	8	32	18	44	17	47	22	52	33	216	103
Raków	27	9	43	28	34	22	27	17	40	22	29	16	200	114
Sitkówka-Nowiny	18	7	34	17	33	15	43	22	37	26	18	12	183	99
Strawczyn	23	14	62	27	63	30	70	28	111	54	70	37	399	190
Zagnańsk	45	24	95	42	62	30	77	44	63	34	45	26	387	200
Razem	593	253	1171	571	1196	617	1400	690	1514	792	1177	699	7051	3622

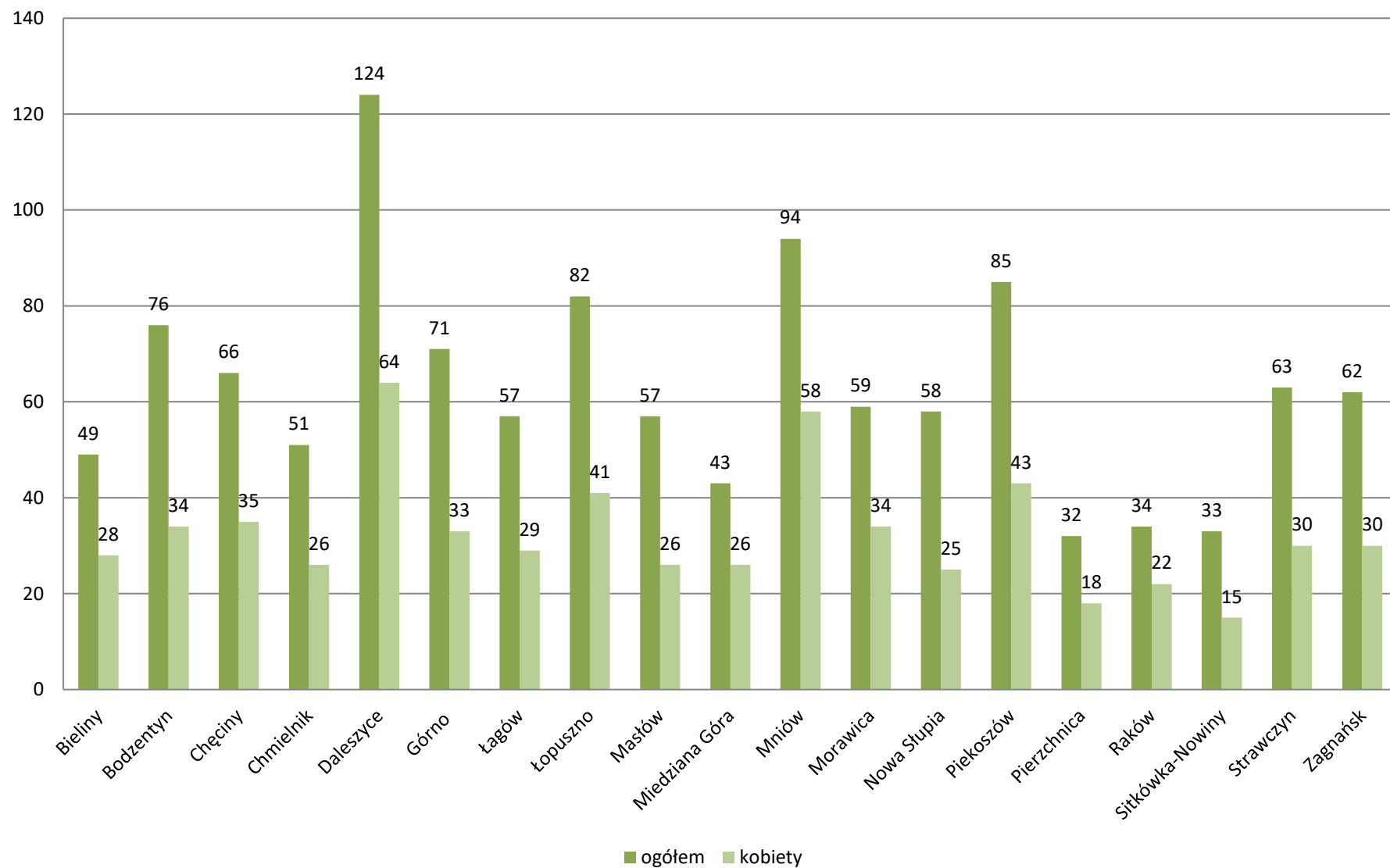
Bezrobotni wg czasu pozostawania bez pracy - stan na 31.12.2020 - do 1 miesiąca



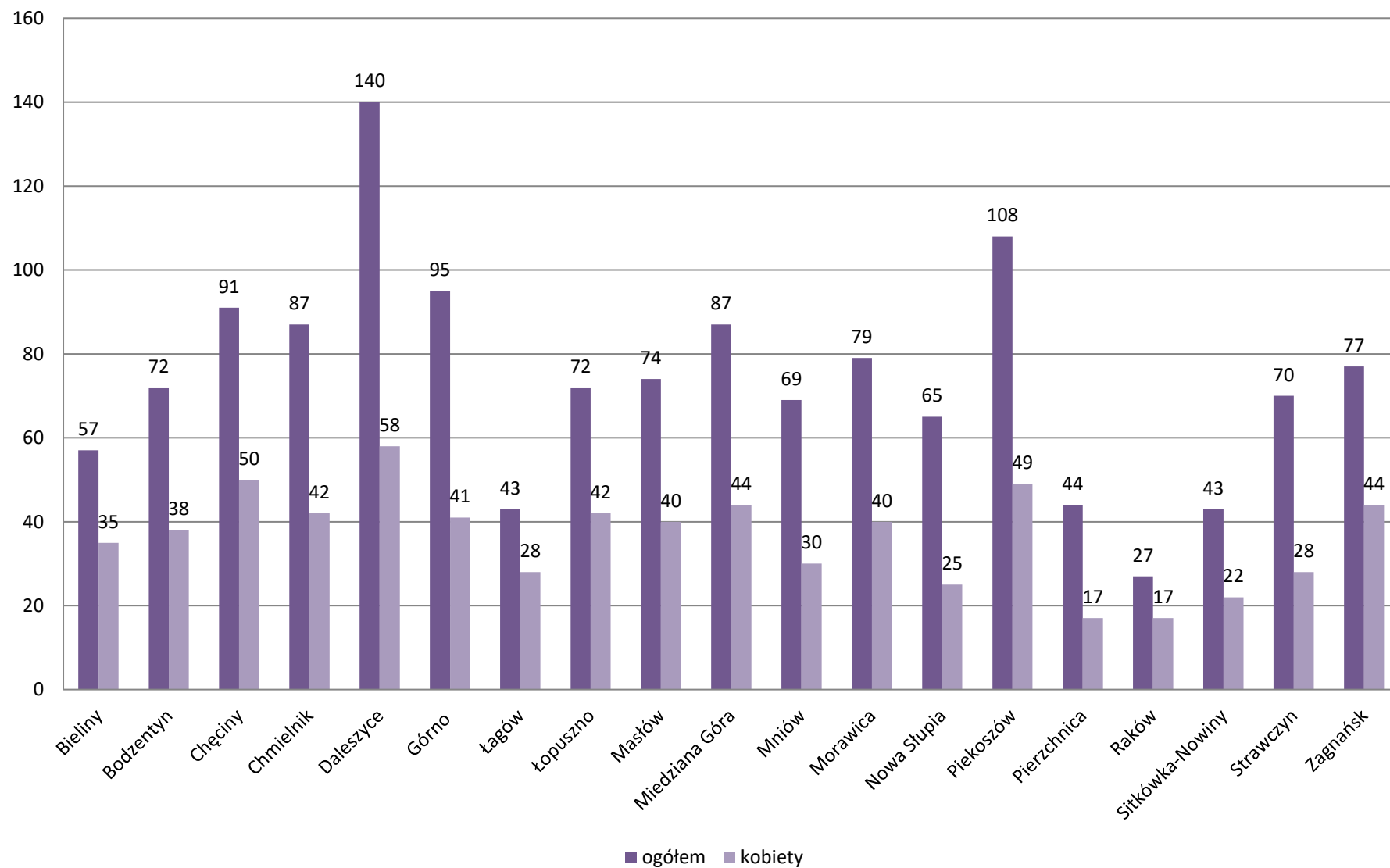
Bezrobotni wg czasu pozostawania bez pracy - stan na 31.12.2020 - 1-3 miesiące



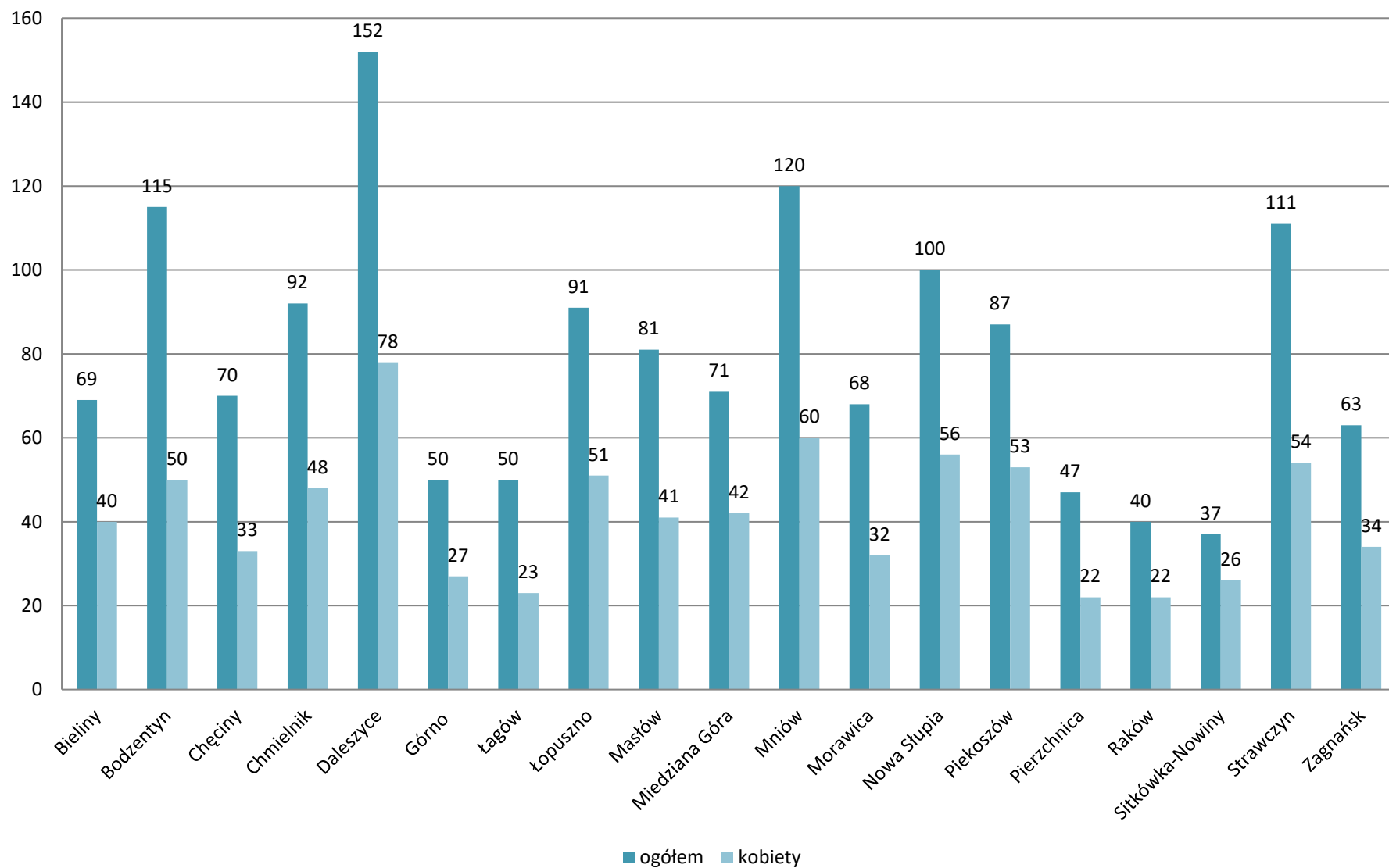
Bezrobotni wg czasu pozostawania bez pracy - stan na 31.12.2020- 3-6 miesięcy



Bezrobotni wg czasu pozostawania bez pracy - stan na 31.12.2020 - 6-12 miesięcy



Bezrobotni wg czasu pozostawania bez pracy - stan na 31.12.2020 - 12-24 miesiące



Bezrobotni wg czasu pozostawania bez pracy - stan na 31.12.2020 - powyżej 24 miesięcy

