

# **INFORMACJA**

## **na temat realizacji zadań w zakresie promocji zatrudnienia i aktywizacji lokalnego rynku pracy oraz o stanie bezrobocia w 2011 roku na terenie Powiatu Buskiego**

### **Wstęp**

Na koniec 2011 r. Powiatowy Urząd Pracy w Busku – Zdroju odnotował spadek o 176 osób liczby zarejestrowanych bezrobotnych w porównaniu z rokiem poprzednim oraz zmniejszenie, w stosunku do końca poprzedniego roku, stopy bezrobocia do poziomu 8,6%. Jest to najniższa stopa bezrobocia wśród wszystkich powiatów Województwa Świętokrzyskiego.

Polski rynek pracy doświadczył w 2011 roku drastycznych redukcji nakładów państwa na usługi i instrumenty, przy pomocy których urzędy pracy realizowały politykę aktywizacji osób bezrobotnych. Zmniejszenie, w przypadku powiatu buskiego aż do poziomu 32,3 % posiadanych na ten cel w 2010 roku środków, wymusiło na buskim urzędzie pracy wprowadzenie różnego rodzaju ograniczeń w udzielaniu pomocy finansowej zarówno osobom bezrobotnym jak i przedsiębiorcom i pracodawcom.

Powiatowy Urząd Pracy, po uzyskaniu pozytywnej opinii Powiatowej Rady Zatrudnienia, dokonał wyboru kilku najbardziej popularnych i efektywnych form aktywizacji. W stosunku do refundacji kosztów wyposażenia stanowisk pracy, dotacji na uruchomienie przez bezrobotnych własnej działalności gospodarczej, prac interwencyjnych i staży, zostały ustalone dodatkowe kryteria i zasady ich funkcjonowania w 2011 roku. Wprowadzona procedura konkursowa pozwoliła na wybór najlepszych, w ocenie komisji konkursowej, wniosków, aktywizację bezrobotnych znajdujących się w szczególnej sytuacji na rynku pracy oraz usystematyzowanie i dostosowanie wydatkowania środków Funduszu Pracy do otrzymywanych od dysponenta funduszu transz pieniędzy.

Z uznaniem należy odnotować, iż podjęte przez urząd działania spotkały się ze zrozumieniem a buski rynek pracy szybko dostosował się do nowych realiów.

## I. STOPA I STRUKTURA BEZROBOCIA W 2011 ROKU

Stopa bezrobocia w Powiecie Buskim wynosząca na dzień 31.12.2011 r. 8,6%, zmniejszyła się w stosunku do stanu z dnia 31.12.2010 r., kiedy to wynosiła 9,2 % . Liczba bezrobotnych zmniejszyła się o 176 osób z 3.305 na 3.129 osób.

Poniższa tabela 1 przedstawia informację o stopie bezrobocia i liczbie bezrobotnych w poszczególnych powiatach jak i w całym Województwie Świętokrzyskim oraz w kraju wg stanu na dzień 31.12.2011 r.

**Tabela 1 Stopa bezrobocia i liczba bezrobotnych - 31.12.2011 r.**

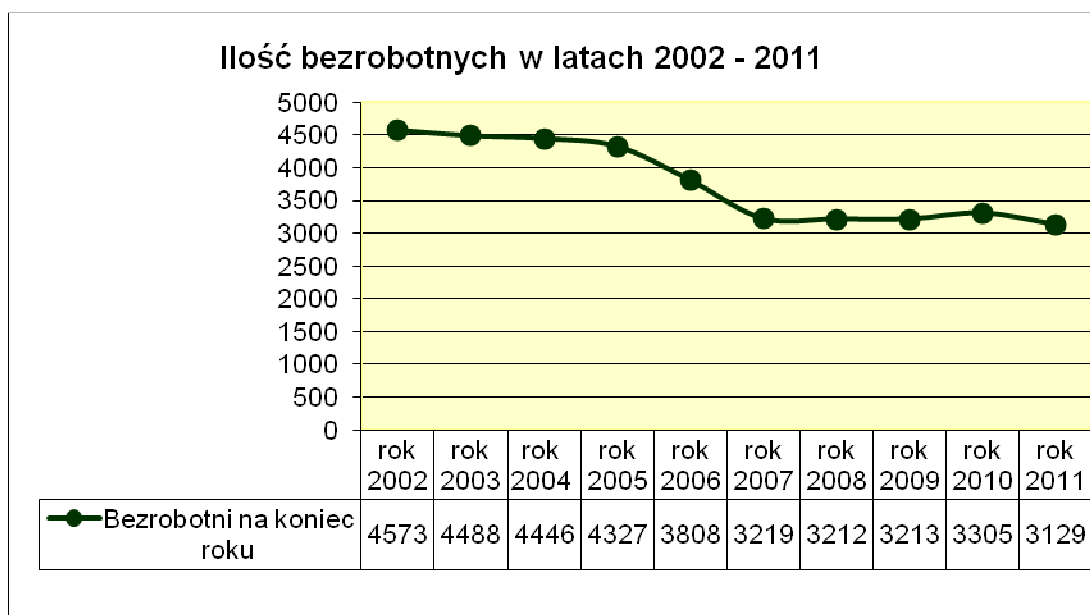
Powiat	Stopa bezrobocia (w %)	Bezrobotni (w tys. osób)
Skarżyski	25,7	7,4
Konecki	22,7	7,4
Opatowski	21,2	5,3
Ostrowiecki	20,8	8,9
Kielecki	18,7	13,2
Starachowicki	17,2	6,8
Włoszczowski	14,0	2,9
Jędrzejowski	13,6	4,9
Sandomierski	12,7	4,7
Staszowski	12,5	4,0
Kazimierski	12,5	2,1
Miasto Kielce	10,0	10,8
Pińczowski	9,4	1,7
Buski	8,6	3,1
Województwo świętokrzyskie	15,3	83,2
Polska	12,5	1.982,7

## Wykres 1



Na koniec grudnia 2011 roku w ewidencji bezrobotnych Powiatowego Urzędu Pracy w Busku – Zdroju figurowało 3 129 osób, w tym 1 533 kobiety (49,0%). Powiat buski może poszczycić się najniższą stopą bezrobocia rejestrowanego na koniec roku w Województwie Świętokrzyskim. O zmianach wielkości bezrobocia w powiecie buskim na przestrzeni ostatnich 10 lat informuje wykres 2.

## Wykres 2

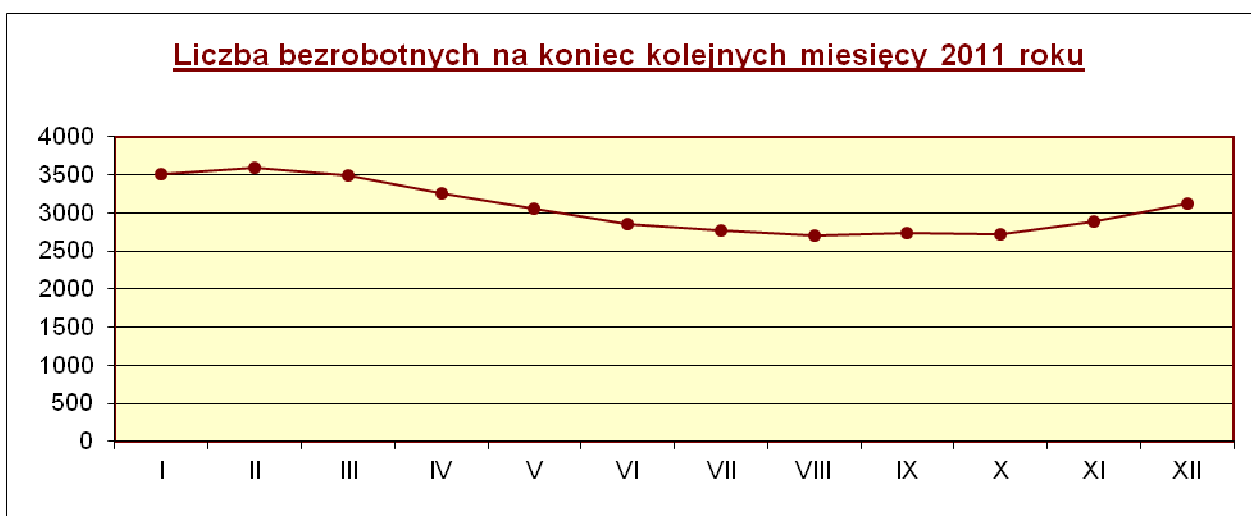


Szczegółowe informacje o zachodzących w minionym roku zmianach przedstawiają sporządzone poniżej tabele i wykresy.

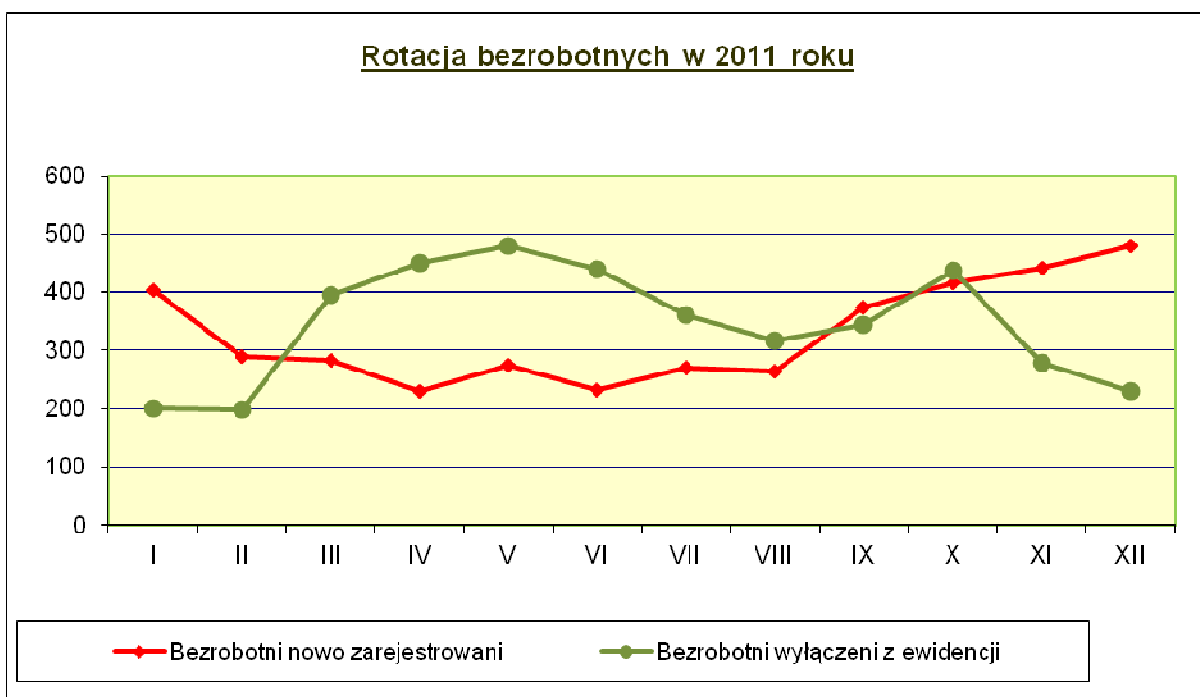
**Tabela 2 Bezrobotni na koniec kolejnych miesięcy 2011r.**

M - c	Liczba bezrobotnych na początku miesiąca	Liczba bezrobotnych nowo zarejestrowanych	Liczba bezrobotnych wyłączonych z ewidencji	Liczba bezrobotnych na koniec miesiąca	Spadek lub wzrost (5-2)
1	2	3	4	5	6
I	3305	404	201	3508	203
II	3508	289	199	3598	90
III	3598	282	396	3484	-114
IV	3484	230	451	3263	-221
V	3263	275	480	3058	-205
VI	3058	233	440	2851	-207
VII	2851	271	361	2761	-90
VIII	2761	264	317	2708	-53
IX	2708	373	345	2736	28
X	2736	417	437	2716	-20
XI	2716	442	279	2879	163
XII	2879	480	230	3129	250
I-XII	xxxxx	3960	4136	xxxxx	-176

**Wykres 3**



**Wykres 4**

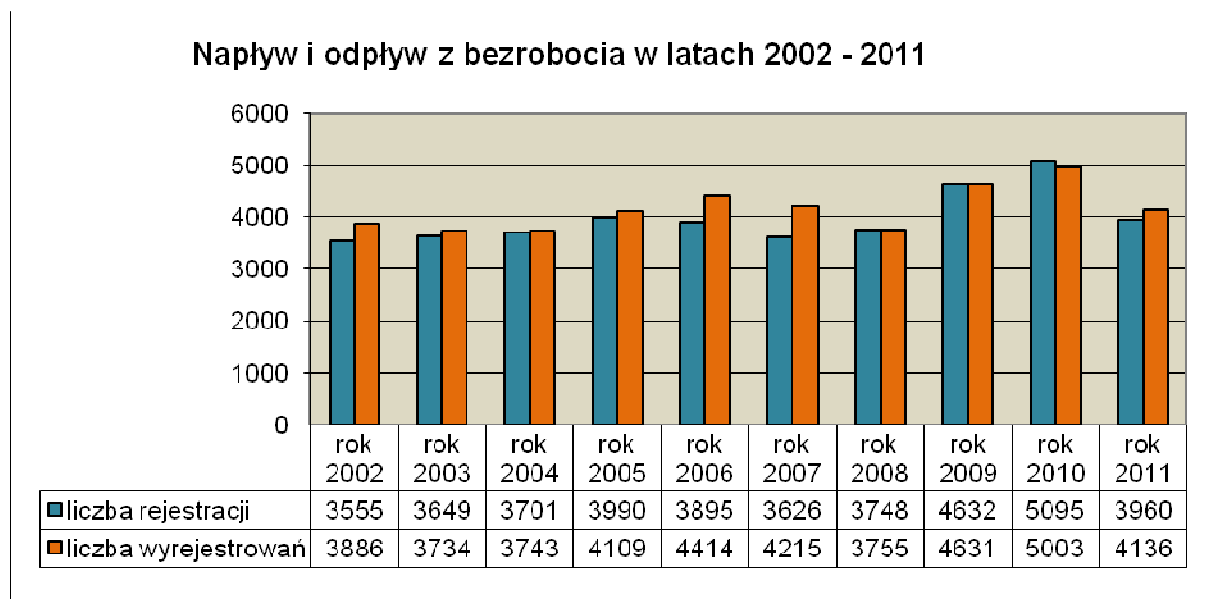


Ogółem w 2011 roku zarejestrowano 3.960 osób bezrobotnych, a wyrejestrowano 4.136 osób, co oznacza zmniejszenie liczby bezrobotnych w stosunku do 31.12.2010 r. o 176 osób. Należy odnotować znaczne zmniejszenie w 2011 roku (o 2.002 osoby) napływu (o 1.135 osób) i odpływu (o 867 osób)

z bezrobocia w stosunku do 2010 roku, co odwróciło dotychczasową tendencję wzrostu. Urząd obsługiwał równocześnie na koniec roku 73 osoby, zarejestrowane jako poszukujące pracy.

Na koniec grudnia w ewidencji urzędu pozostawało 118 osób niepełnosprawnych, w tym 100 bezrobotnych i 18 poszukujących pracy niepozostających w zatrudnieniu.

### **Wykres 5**



W grupie 3.960 osób zarejestrowanych w 2011 roku:

- 1.007 osób (25,4%) zarejestrowało się po raz pierwszy jako bezrobotni,
- 2.953 osoby (74,6%) zarejestrowały się po raz kolejny począwszy od 1990 roku,
- 714 osób rejestrujących się (18 %) posiadało prawo do zasiłku,
- 666 osób znajdowało się okresie do 12 miesięcy od dnia ukończenia nauki,
- 1.644 osoby były poniżej 25 roku życia,
- 179 osób to bezrobotni do 27 roku życia, którzy ukończyli szkołę wyższą,
- 587 osób nie posiadało żadnych kwalifikacji zawodowych,
- 1.719 osób nie posiadało doświadczenia zawodowego,
- 1.664 osoby nie posiadały wykształcenia średniego,
- 1.589 osób było długotrwale bezrobotnymi,
- 418 kobiet, które nie podjęły zatrudnienia po urodzeniu dziecka,
- 456 osób było powyżej 50 roku życia,

- 171 osób samotnie wychowujących co najmniej jedno dziecko do 18 roku życia,
- 74 osoby, które po odbyciu kary pozbawienia wolności nie podjęły zatrudnienia,
- 64 osoby, które zakończyły realizację kontraktu socjalnego.

Najczęstszymi przyczynami wyrejestrowania 4.136 osób w 2011 były:

- 1.770 osób zostało wyrejestrowane z tytułu podjęcia pracy,
- 1.221 osób z powodu niepotwierdzenia gotowości do pracy,
- 236 osób z powodu rozpoczęcia stażu,
- 101 osób z powodu rozpoczęcia szkolenia,
- 338 osób z powodu odmowy bez uzasadnionej przyczyny przyjęcia propozycji odpowiedniej pracy lub innej formy pomocy,
- 193 osoby dobrowolnie zrezygnowały ze statusu bezrobotnego,
- 54 osoby nabyły prawa emerytalne, rentowe lub do świadczeń przedemerytalnych,
- 26 osób z powodu podjęcia nauki.

W grupie 1.770 osób wyrejestrowanych z tytułu podjęcia pracy:

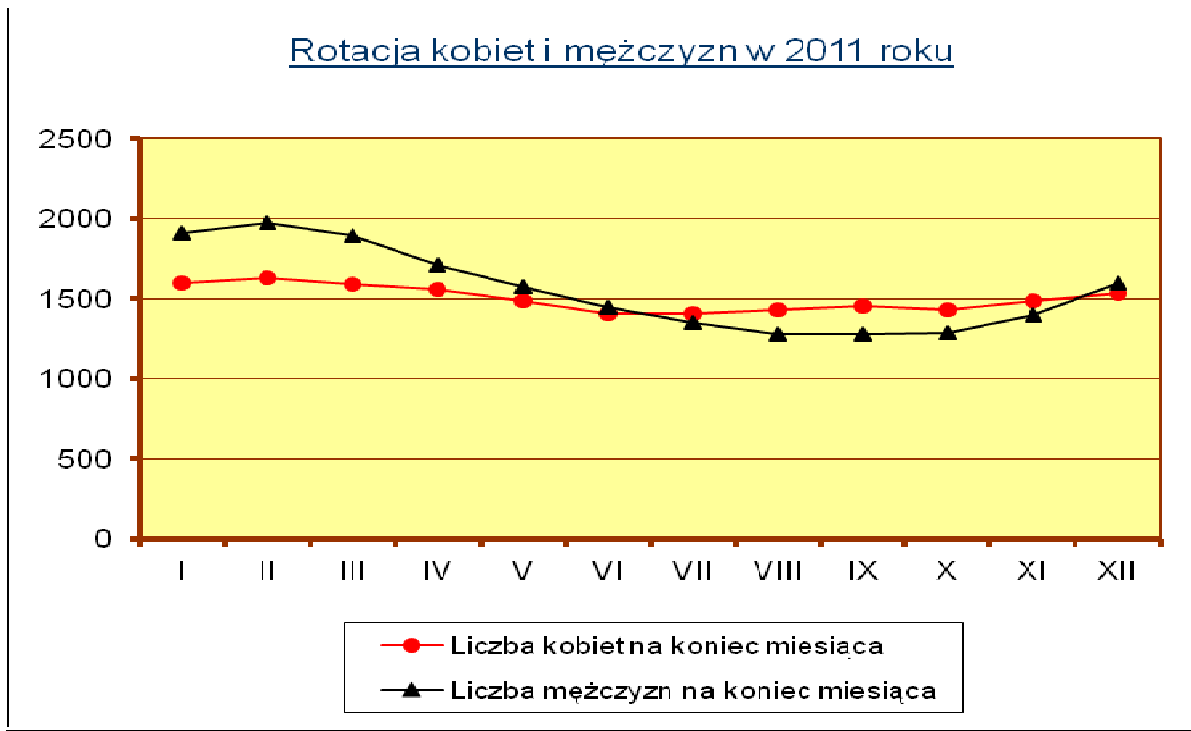
- 1.291 osób to poprzednio pracujący,
- 479 osób to dotychczas niepracujący,
- 1.280 osób to zamieszkali na wsi,
- 1.480 osób będących w szczególnej sytuacji na rynku pracy, a w tym:
  - 567 osób to bezrobotni do 25 roku życia,
  - 518 osób to długotrwale bezrobotni,
  - 141 osób nie posiadało kwalifikacji zawodowych,
  - 588 osób nie posiadało doświadczenia zawodowego,
  - 673 osoby były bez wykształcenia średniego,
  - 81 kobiet, które nie podjęły zatrudnienia po urodzeniu dziecka,
  - 151 osób było w wieku powyżej 50 lat,
  - 59 osób samotnie wychowujących co najmniej jedno dziecko do 18 roku życia,
  - 8 osób, które po odbyciu kary pozbawienia wolności nie podjęły zatrudnienia,
  - 78 osób to bezrobotni do 27 roku życia, którzy ukończyli szkołę wyższą,
  - 32 osoby niepełnosprawne,
  - 5 osób po zakończeniu realizacji kontraktu socjalnego.

**Tabela 3** Ilość bezrobotnych i stopa bezrobocia w poszczególnych miesiącach 2011r.

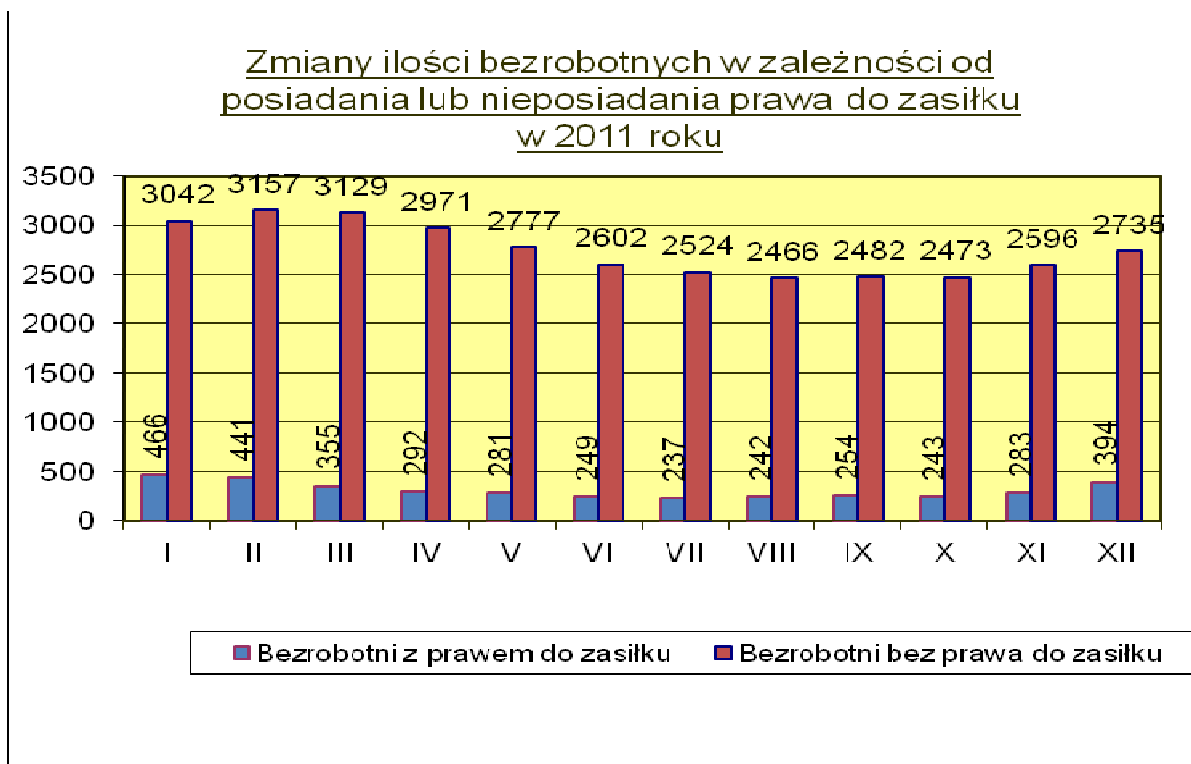
Miesiąc	Stopa bezrobocia na koniec miesiąca	Liczba bezrobotnych na koniec miesiąca	w tym:			
			kobiety	z prawem do zasiłku	osoby w szczególnej sytuacji na rynku pracy	zamieszkali na wsi
1	2	3	4	5	6	7
I	9,5	3508	1600	466	3182	2613
II	9,7	3598	1627	441	3276	2671
III	9,4	3484	1592	355	3176	2582
IV	8,9	3263	1554	292	2986	2396
V	8,4	3058	1484	281	2790	2243
VI	7,8	2851	1407	249	2592	2107
VII	7,6	2761	1408	237	2503	2051
VIII	7,5	2708	1428	242	2450	2002
IX	7,6	2736	1455	254	2490	2015
X	7,5	2716	1428	243	2479	2020
XI	7,9	2879	1483	283	2641	2150
XII	8,6	3129	1533	394	2864	2345



**Wykres 6**



**Wykres 7**



Sytuację dotyczącą bezrobocia w poszczególnych gminach i jego niektórych aspektów wg stanu na dzień 31.12.2011 r. przedstawia tabela 4 i wykres 8.

**Tabela 4**

Miasto/ Gmina	Liczba Bezro- botnych	w tym:					
		kobiety	z prawem do zasiłku		zwolnieni z przyczyn z-du pracy	pozostający bez pracy >12 m - cy	w wieku mobilnym 18-44 lat
			Ilość	% w gminie			
<i>Busko –Zdr</i>	1564	745	200	12,8	55	499	1168
<i>Gnojno</i>	179	89	15	8,4	3	59	154
<i>N.Korczyn</i>	214	108	13	6,1	4	60	177
<i>Pacanów</i>	265	132	31	11,7	7	91	219
<i>Solec -Zdr</i>	183	99	16	8,7	0	55	140
<i>Stopnica</i>	330	149	74	22,4	3	82	282
<i>Tuczepy</i>	159	86	24	15,1	5	45	133
<i>Wiślica</i>	235	125	21	8,9	7	78	192
<i>Ogółem</i>	3129	1533	394	12,6	84	969	2465

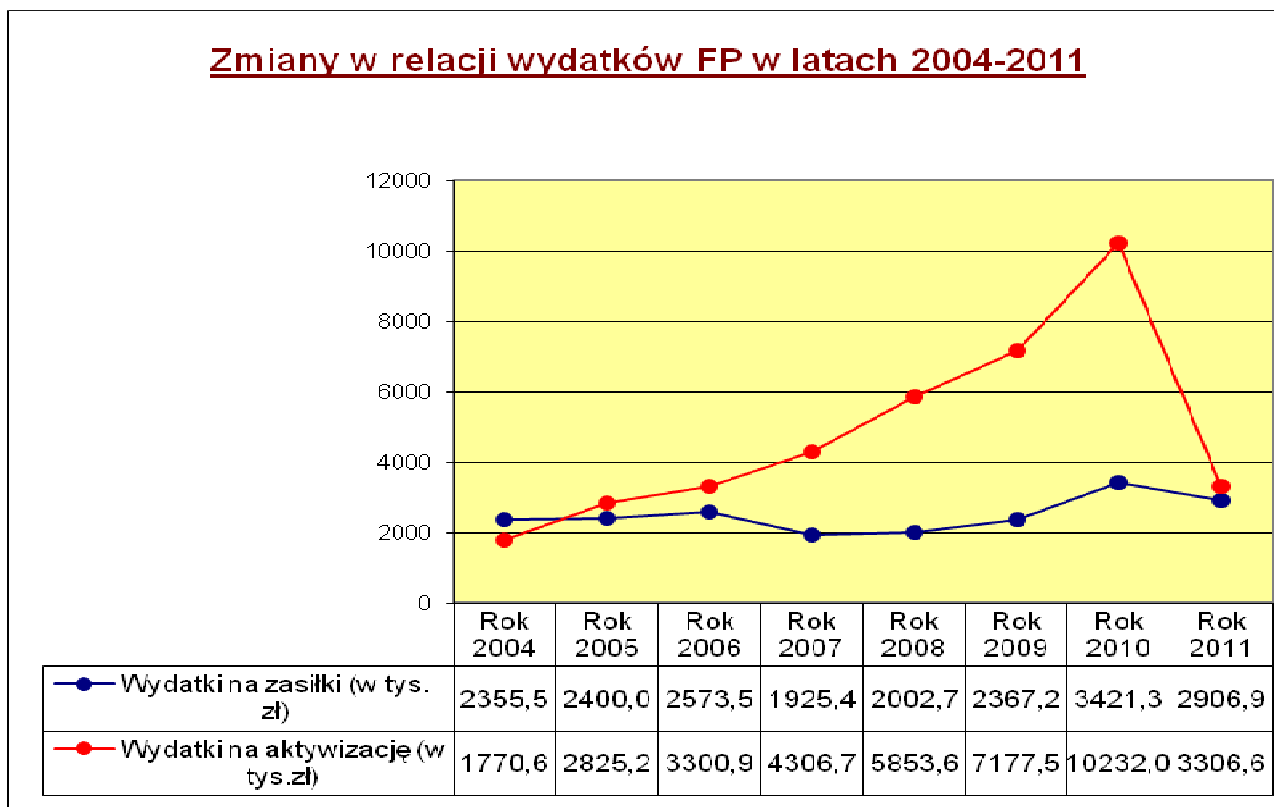
**Wykres 8**



## II. Gospodarowanie Funduszem Pracy

Łączne wydatki z Funduszu Pracy w 2011 roku zamknęły się kwotą **6.521,0 tys. zł.** Utrzymująca się na przestrzeni lat 2004 - 2010 tendencja pozytywnych zmian w relacji środków przeznaczonych na aktywizację bezrobotnych w stosunku do środków zaangażowanych na wypłatę zasiłków dla bezrobotnych uległa w 2011 roku drastycznemu załamaniu, co przedstawia poniższy wykres 9,

Wykres 9



W 2011 roku odnotowano znaczny spadek - o 6,925,4 tys. zł tj. o 67,7% - finansowego wsparcia działań urzędu w zakresie aktywizacji osób bezrobotnych.

W sporządzonej poniżej tabeli 5 zostały przedstawione główne kategorie wydatków poniesionych w 2011 roku z Funduszu Pracy, w rozbiciu na:

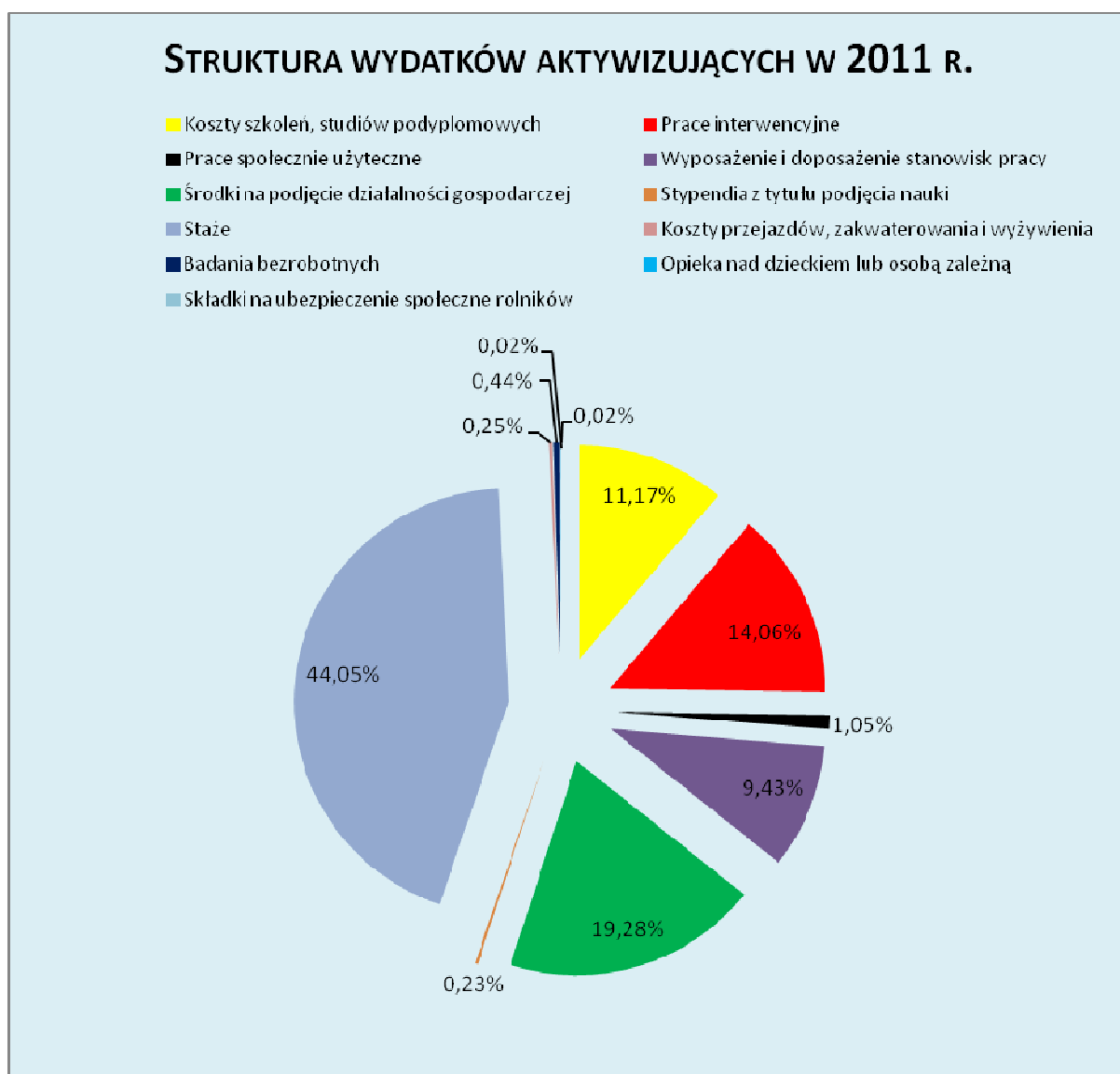
- wydatki obligatoryjne, finansowane z Funduszu Pracy bez względu na ich wielkość,
- limitowane wydatki aktywizujące – związane z głównym nurtem działalności urzędu,
- limitowane wydatki fakultatywne, obejmujące pozostałe grupy wydatków obciążających, zgodnie z zapisami ustawy, Fundusz Pracy.

Wykres 10 zawiera natomiast strukturę wydatków aktywizujących przedstawiającą procentowy udział finansowania poszczególnych form aktywizacji w ogóle tych wydatków.

**Tabela 5 Kategorie wydatków z Funduszu Pracy w 2011r.**

Kategoria wydatków		Kwota (w tys. zł)	
Obligatoryjne	1 Zasiłki dla bezrobotnych ze składkami	2.906,9	
	2 Dodatki aktywizacyjne	46,3	
Aktywizujące	3 Koszty szkoleń, studiów podyplomowych oraz stypendia z tych tytułów	369,5	
	4 Prace interwencyjne	465,0	
	5 Prace społecznie użyteczne	34,7	
	6 Wyposażenie i doposażenie stanowisk pracy	311,7	
	7 Środki na podjęcie działalności gospodarczej	637,5	
	8 Stypendia za okres nauki	7,5	
	9 Staże	1456,5	
	10 Koszty przejazdów, zakwaterowania i wyżywienia	8,2	
	11 Badania bezrobotnych	14,6	
	12 Składki na ubezpieczenie społeczne rolników	0,6	
	13 Opieka nad dzieckiem lub osobą zależną	0,8	
	<b>Wydatki aktywizujące razem</b>		<b>3.306,6</b>
	Fakultatywne	14 Dodatki do wynagrodzeń pracowników	53,1
15 Informacje o usługach i partnerach rynku pracy		6,0	
16 Koszty wezwań, przekazywanych świadczeń		66,5	
17 Koszty systemu informatycznego		91,0	
18 Koszty wyposażenia i działalności Klubu Pracy		0,9	
19 Szkolenie kadr służb zatrudnienia		32,7	
20 Informacje zawodowe pośrednictwo i poradnictwo		4,8	
21 Koszty rad zatrudnienia		6,1	
22 Koszty sądowe i egzekucyjne		0,1	
<b>Wydatki z FP ogółem</b>		<b>6.521,0</b>	

**Wykres 10**



### III. POŚREDNICTWO PRACY I AKTYWNE FORMY PRZECIWDZIAŁANIA BEZROBOCIU

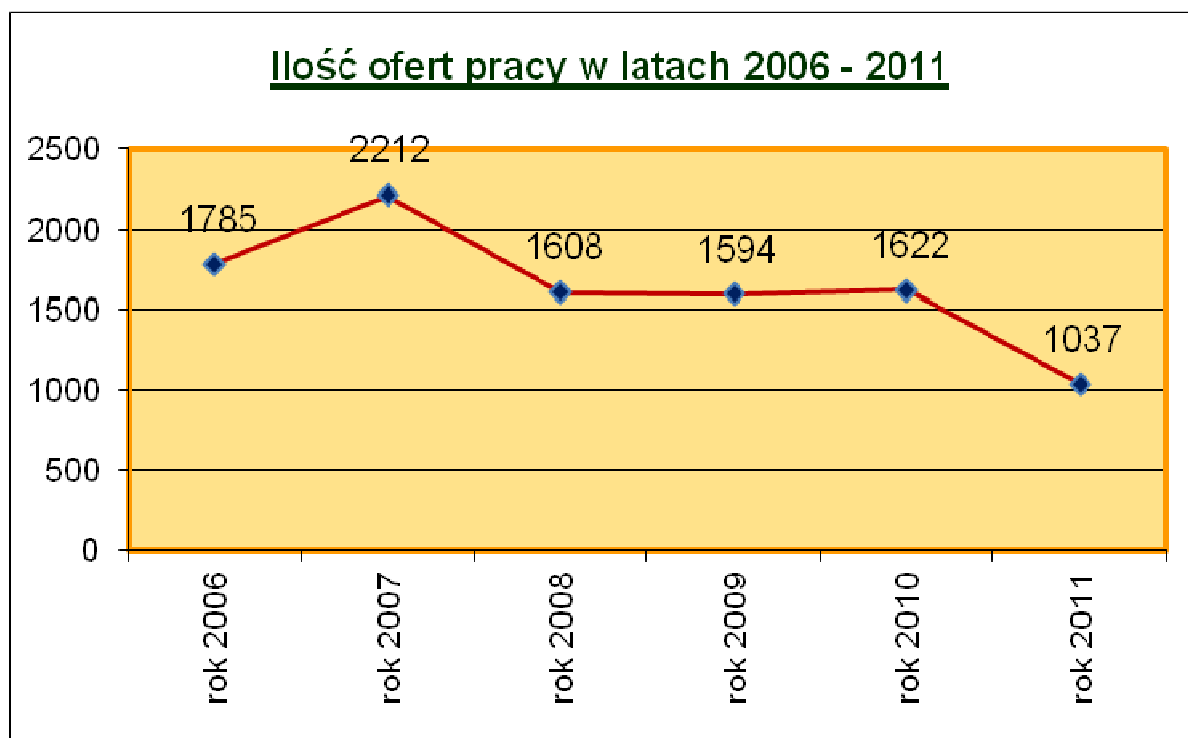
#### III.1. POŚREDNICTWO PRACY

W 2011 roku PUP w Busku – Zdroju dysponował 1.037 ofertami pracy odpowiedniej, krótkookresowej, interwencyjnej, w ramach prac społecznie użytecznych, robót publicznych, stażu i przygotowania zawodowego, natomiast:

- w 2006 roku 1.785
- w 2007 roku 2.212
- w 2008 roku 1.608
- w 2009 roku 1.594
- w 2010 roku 1.622 ofertami.

W 2011 r. 1.565 osób zostało wyłączonych z ewidencji bezrobotnych z powodu podjęcia pracy niesubsydiowanej, w tym 157 osób z powodu podjęcia pracy sezonowej oraz 205 z powodu podjęcia pracy subsydiowanej. Pośrednicy pracy na podstawie zgłoszonych przez pracodawców krajowych ofert pracy, wydali osobom zarejestrowanym 1.899 skierowań do pracy.

#### Wykres 11



Realizując zadania ustawowe, pośrednicy pracy podejmowali i utrzymywali kontakty z pracodawcami krajowymi z obszaru powiatu buskiego. Czynność ta polega na złożeniu wizyty w siedzibie pracodawcy, założeniu karty pracodawcy oraz omówieniu jego ewentualnych potrzeb w zakresie rozwoju lub pomocy przy poszukiwaniu pracowników. W 2011 roku pośrednicy pracy odbyli 180 wizyt u pracodawców działających na terenie powiatu buskiego.

Pośrednictwo pracy realizuje również zadania z zakresu usług sieci EURES, która nastawiona jest na informowanie, doradztwo i wspomaganie poszukujących pracy z Europejskiego Obszaru Gospodarczego, którzy chcą pracować w innym kraju członkowskim oraz pracodawców, którzy chcą rekrutować pracowników z innych krajów członkowskich.

### **III.2. AKTYWNE FORMY PRZECIWDZIAŁANIA BEZROBOCIU**

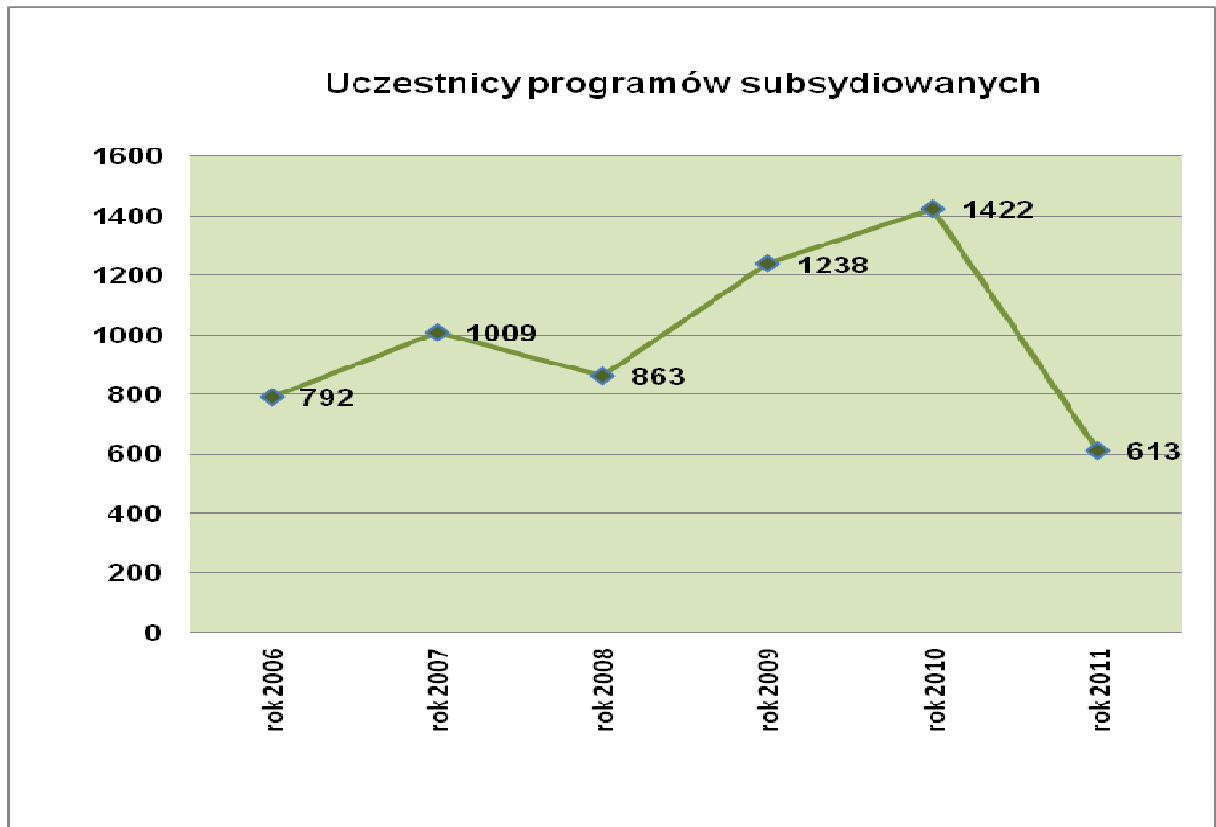
W 2011 r. odnotowaliśmy znaczne zmniejszenie bezrobotnych korzystających z subsydiowanych programów aktywizacyjnych w porównaniu z rokiem poprzednim, co było oczywiście rezultatem przeznaczenia radykalnie mniejszych środków finansowych na ten cel. Spadek uczestnictwa w poszczególnych finansowanych formach aktywizacji, łącznie o 809 osób, w porównaniu z 2010 rokiem, przedstawia się następująco:

- staże – o 401 osób mniej,
- refundacja kosztów wyposażenia stanowiska pracy – o 43 osoby mniej,
- dotacje – o 83 osoby mniej,
- prace interwencyjne – o 65 osób mniej,
- szkolenia – o 190 osób mniej.

Natomiast o 21 osób więcej, w stosunku do 2010 roku, wykonywało prace społecznie użyteczne.

**Tabela 6**

L.p.	Nazwa zadania	Wykonanie – liczba osób w roku				
		2007	2008	2009	2010	2011
1.	Zatrudnienie niesubsydiowane	1639	1411	1292	1455	1565
2.	Poradnictwo zawodowe	547	792	1285	1402	1177
3.	<b>Programy subsydiowane, w tym:</b>	<b>1009</b>	<b>863</b>	<b>1238</b>	<b>1422</b>	<b>613</b>
	- prace interwencyjne	108	113	92	115	50
	- roboty publiczne	xxx	xxx	11	36	xxx
	- prace społ. użyteczne	43	13	29	21	42
	- staże	461	305	562	637	236
	- przygotowanie zawod.	58	107	35	xxx	xxx
	- dotacje na podjęcie działalności gospodar.	78	67	99	125	42
	- refundacja kosztów utworzenia stanowiska	105	124	97	159	116
	- szkolenia (w tym KP) i studia podyplomowe	156	134	313	317	127
	- stypendia w związku z podjęciem nauki	xxx	xxx	xxx	12	xxx

**Wykres 12**



Wydatki związane z aktywizacją bezrobotnych w 2011 roku zamknęły się kwotą **3.306,6 tys. zł.**

Składniki łącznego limitu, jakim dysponował urząd w roku 2011 oraz stopień ich wykorzystania przedstawia tabela 7.

**Tabela 7**

Forma przyznania środków	Przyznane środki (w tys. zł)	Wykorzystane środki (w tys. zł)	Pozostałe środki (w tys. zł)
Algorytm	2.198,2	2.198,2	0,0
EFS Projekt „EuroBus”	1.108,4	1.108,4	0,0
<b>RAZEM</b>	<b>3.306,6</b>	<b>3.306,6</b>	<b>0,0</b>

### **III.2.1 Programy współfinansowane z Europejskiego Funduszu Społecznego**

W 2011 roku Powiatowy Urząd Pracy w Busku – Zdroju realizował kolejną edycję projektu „EuroBus” współfinansowanego z Europejskiego Funduszu Społecznego w ramach Programu Operacyjnego Kapitał Ludzki - Priorytet VI, Działanie 6.1 *Poprawa dostępu do zatrudnienia oraz wspieranie aktywności zawodowej w regionie*, Poddziałanie 6.1.3 *Poprawa zdolności do zatrudnienia oraz podnoszenie poziomu aktywności zawodowej osób bezrobotnych*.

Celem projektu „EuroBus” było podniesienie poziomu aktywności zawodowej oraz zdolności do zatrudnienia osób pozostających bez pracy oraz stworzenie warunków dla rozwoju aktywności zawodowej w regionie. Jednocześnie skuteczność podejmowanych działań zależała w dużym stopniu od koncentracji wsparcia na wybranych grupach docelowych, tj. takich, które doświadczają największych trudności związanych z wejściem i utrzymaniem się na rynku pracy. Dlatego też projekt „EuroBus” był skierowany przede wszystkim do osób długotrwale bezrobotnych, młodzieży do 25 roku życia, osób niepełnosprawnych, osób powyżej 50 roku życia oraz pozostałych osób będących w szczególnej sytuacji na rynku pracy, wymienionych w art. 49 ustawy o promocji zatrudnienia i instytucjach rynku pracy.

W 2011 roku w projekcie uczestniczyło 219 osób. Poprzez realizację projektu osiągnięto następujące rezultaty:

- 109 osób skierowano na staż,
- 8 miejsc pracy utworzono w ramach prac interwencyjnych,
- 7 miejsc pracy objęto refundacją kosztów wyposażenia lub doposażenia stanowiska pracy,
- 21 osobom przyznano jednorazowe środki na podjęcie działalności gospodarczej,
- 63 osoby skierowano na szkolenia zawodowe.

Dzięki podjętym działaniom osoby bezrobotne uczestniczące w projekcie miały możliwość zdobycia pierwszego doświadczenia zawodowego, przekwalifikowania się, samozatrudnienia oraz pozyskały umiejętność poruszania się po rynku pracy w poszukiwaniu zatrudnienia. Ponadto osoby bezrobotne uświadamiały sobie konieczność konfrontowania swoich predyspozycji psychofizycznych, potrzeb i wartości z obiektywnymi wymaganiami stawianymi przez zawody i rynek pracy.

### **III.2.2 Programy realizowane przy pomocy środków pozyskanych z rezerwy Ministra Pracy i Polityki Społecznej**

W 2011 roku urząd nie uczestniczył w realizacji programów zainicjowanych w Ministerstwie Pracy i Polityki Społecznej i finansowanych z rezerwy Ministra. Należy przy tym podkreślić, iż z powodu znacznie ograniczonych środków Funduszu Pracy dostępność tych programów w 2011 roku była znacznie ograniczona.

### **III.2.3 Szkolenia oraz studia podyplomowe**

W 2011 roku Powiatowy Urząd Pracy w Busku – Zdroju, w ramach posiadanych środków Funduszu Pracy, skierował na szkolenia zawodowe łącznie 101 osób bezrobotnych, natomiast 24 osoby ukończyły szkolenie z zakresu umiejętności aktywnego poszukiwania pracy.

Sfinansowano także koszty egzaminu dla 1 osoby bezrobotnej oraz 1 osoba otrzymała dofinansowanie studiów podyplomowych.

Kierunki organizowanych szkoleń ujęto w tabeli 8.

**Tabela 8**

Lp.	Kierunek szkolenia zawodowego	Ilość przeszkolonych osób
1.	Prawo jazdy kat. C+E, kursy kwalifikacji wstępnej do przewozu rzeczy, osób, szkolenia okresowe kierowców	27
2.	Operatorzy sprzętu ciężkiego (w tym: operatorzy koparko - ładowarki, walca drogowego)	25
3.	Księgowość komputerowa z zagadnieniami dotyczącymi kadr i płac	15
4.	Sprzedawca z obsługą kasy fiskalnej	9
5.	Obsługa kas fiskalnych	5
6.	Szkolenie podstawowe strażaka jednostki ochrony przeciwpożarowej	3
7.	Obsługa wózków podnośnikowych z mechanicznym napędem podnoszenia	3
8.	Palacz C.O.	2
9.	Uprawnienia elektroenergetyczne do 1 KV	2
10.	Spawacz	2
11.	Wizaż	2
12.	Masażysta	1
13.	Indywidualny kurs podologiczny	1
14.	Pilarz-drwal	1
15.	Kurs ogrodniczy	1
16.	Instruktor nauki jazdy	1
17.	Barman	1
<b>R a z e m</b>		<b>101</b>

Spośród bezrobotnych, którzy ukończyli szkolenia w 2011 roku, pracę podjęło 40 osób tj. 40%.

Ze względu na brak zainteresowania osób niepełnosprawnych szkoleniami zawodowymi w 2011 roku urząd nie organizował szkoleń finansowanych ze środków PFRON.

### III.2.4 Organizacja staży

Staże do 2009 roku przeznaczone były wyłącznie dla młodych bezrobotnych. Po nowelizacji ustawy o promocji zatrudnienia i instytucjach rynku pracy stały się dostępne dla wszystkich grup bezrobotnych pozostających w szczególnie trudnej sytuacji na rynku pracy. Aktywizacja osób bezrobotnych poprzez staże w 2011 roku odbywała się w ramach:

- kontynuacji współfinansowanego z EFS projektu „EuroBus” – na staż skierowano 109 osób;
- działań wynikających z zadań określonych w ustawie o promocji zatrudnienia i instytucjach rynku pracy, finansowanych z Funduszu Pracy – na staż skierowano 126 osób.

Najwięcej staży zostało zorganizowanych u pracodawców prywatnych, którzy stanowili 61% ogółu pracodawców będących organizatorami stażu. Udział samorządów i podległych im jednostek wyniósł 34%, a sektora administracji państwowej 5%. Dominującymi grupami bezrobotnych odbywających staż były osoby młode, które nie przekroczyły 35 roku życia, posiadające wykształcenie ogólnokształcące, policealne i średnie zawodowe oraz wyższe.

### III.2.5 Prace interwencyjne

W 2011 r. Powiatowy Urząd Pracy w Busku – Zdroju zawarł 39 umów w sprawie organizacji prac interwencyjnych, w ramach których utworzono 41 miejsc pracy dla osób bezrobotnych będących w szczególnej sytuacji na rynku pracy. Powyższe dane uwzględniają także umowy jakie zostały zawarte w oparciu o realizowany w 2011 r. projekt współfinansowany z EFS.

**Tabela 9**

#### **Kategorie organizatorów prac interwencyjnych**

<b>Lp.</b>	<b>Sektor</b>	<b>Ilość zatrudnionych osób</b>	<b>Procentowy udział</b>
1.	Sektor publiczny	0	0 %
2.	Sektor prywatny	16	39,02 %
3.	Jednostki samorządu terytorialnego	25	60,98 %

**Tabela 10**

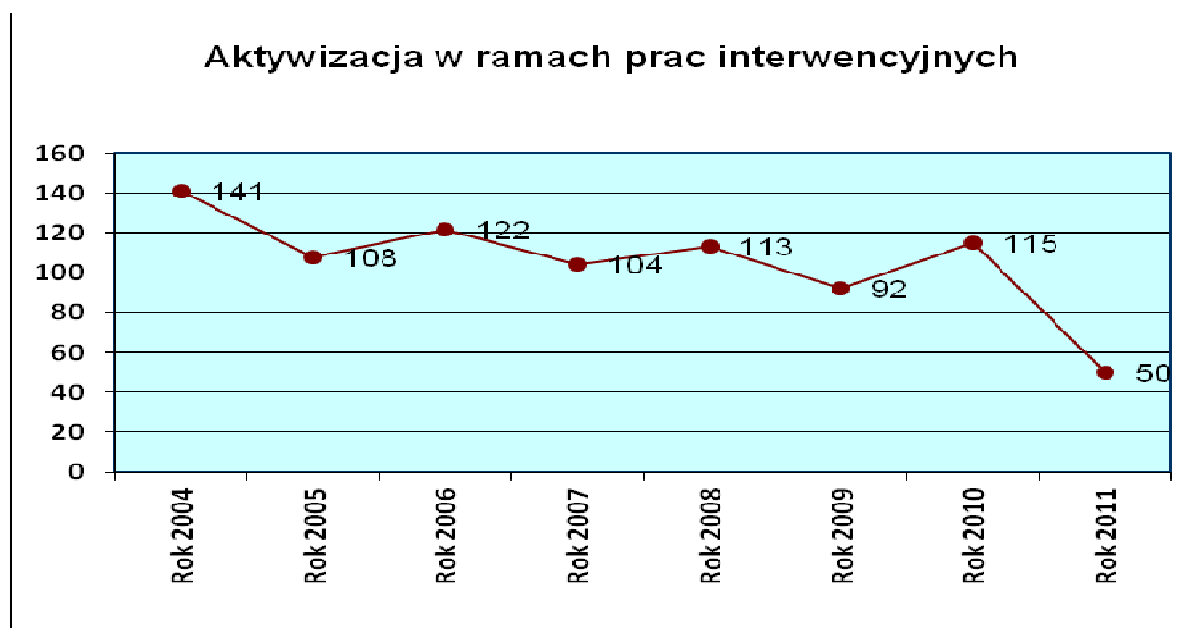
**Prace interwencyjne z podziałem na grupy zawodowe**

Lp.	Grupa zawodowa	Nr grupy	Ilość osób
1.	Bez zawodu	0	1
2.	Parlamentarzyści, wyżsi urzędnicy i kierownicy	1	0
3.	Specjaliści	2	3
4.	Technicy i inny średni personel	3	0
5.	Pracownicy biurowi	4	17
6.	Pracownicy usług osobistych i sprzedawcy	5	12
7.	Rolnicy, ogrodnicy, leśnicy i rybacy	6	0
8.	Robotnicy przemysłowi i rzemieślnicy	7	5
9.	Operatorzy maszyn i urządzeń	8	2
10.	Pracownicy przy pracach prostych	9	1

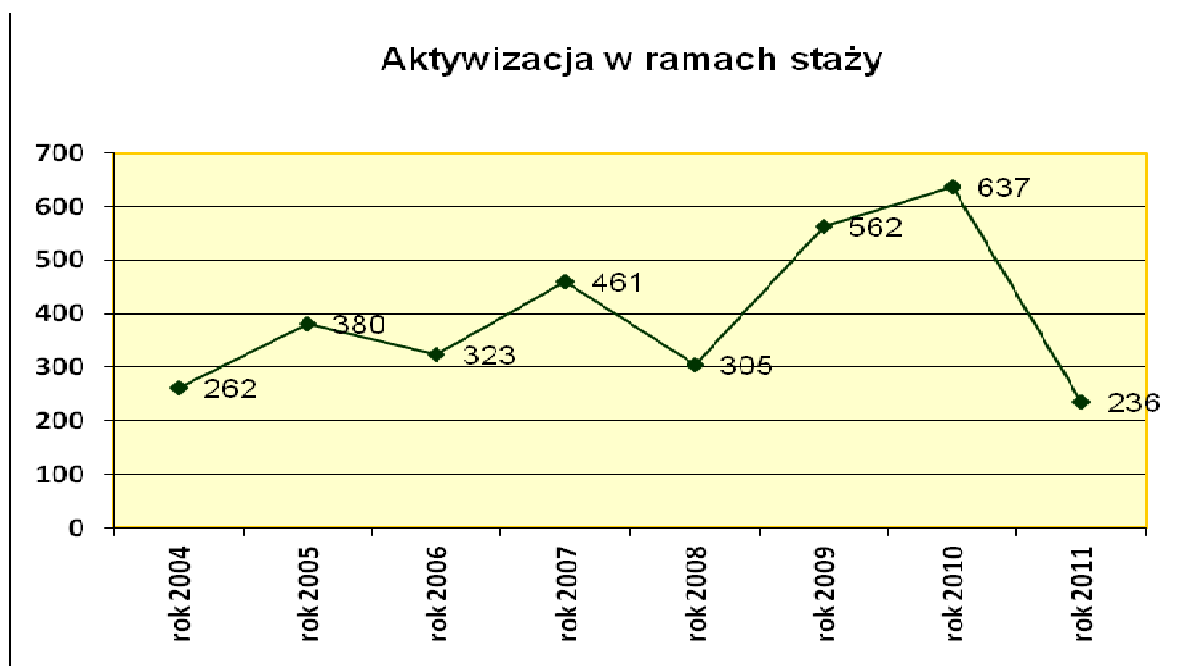
Na zorganizowane w ramach zawartych umów z lat 2009 – 2011 miejsca pracy w ramach prac interwencyjnych skierowano w 2011 r. 50 osób bezrobotnych.

Należy podkreślić utrzymujące się nadal niskie zainteresowanie tą formą aktywizacji bezrobotnych ze strony przedsiębiorców podlegających przepisom o pomocy publicznej. Pomimo zmian w zasadach udzielania pomocy publicznej przy pracach interwencyjnych, które miały miejsce w styczniu 2009 r., ta forma wsparcia nadal nie jest popularna w sektorze prywatnym (jedynie 16 miejsc pracy).

**Wykres 13**



**Wykres 14**



### III. 2.6 Roboty publiczne

W 2011 roku Powiatowy Urząd Pracy w Busku - Zdroju nie zawierał żadnych umów w sprawie organizacji robót publicznych.

### III.2.7

#### Dotacje na uruchomienie działalności gospodarczej

Powiatowy Urząd Pracy w Busku – Zdroju udzielił, w formie dotacji, w 2011 r. 42 osobom bezrobotnym środki Funduszu Pracy w łącznej kwocie 637,5 tys. zł na uruchomienie własnej działalności gospodarczej. Powyższe dane uwzględniają także osoby bezrobotne, które otrzymały środki na podjęcie działalności gospodarczej w ramach projektu „EuroBus”.

**Tabela 11**

#### Dotacje w zależności od sektora uruchamianej działalności gospodarczej

1.	Sektor wytwórczy	0	0,0 %
2.	Sektor usługowy	33	78,6 %
3.	Sektorze handlowy (w tym gastronomia)	9	21,4 %

Przeważające rodzaje działalności podejmowanej przez osoby bezrobotne, które otrzymały wsparcie finansowe Urzędu, to w szczególności:

- usługi remontowo – budowlane - 10 osób
- sprzedaż artykułów przemysłowych (różne branże) - 5 osób
- sprzedaż odzieży i obuwia - 2 osoby
- usługi kosmetyczne - 3 osoby
- przygotowanie terenu pod budowę (usługi koparką) - 2 osoby
- wystawianie przedstawień artystycznych - 2 osoby
- projektowanie wnętrz - 2 osoby

### III.2.8 Refundacje kosztów wyposażenia i doposażenia stanowiska pracy

PUP zawarł w 2011 r. z przedsiębiorcami 25 umów w sprawie refundacji kosztów wyposażenia 26 nowych stanowisk pracy dla skierowanych bezrobotnych. Na utworzone w 2011 r. i latach poprzednich w ramach tej formy stanowiska pracy w okresie roku 2011 skierowano 116 osób bezrobotnych. Dane te uwzględniają również stanowiska utworzone w ramach refundacji kosztów wyposażenia stanowisk pracy w oparciu o realizowany w 2011 r. projekt „EuroBus”.

**Tabela 12**

#### Utworzone stanowiska pracy w zależności od sektora

Lp.	Sektor	Ilość utworzonych stanowisk	Procentowy udział
1.	Sektor wytwórczy	2	7,69 %
2.	Sektor usługowy	18	69,23 %
3.	Sektor handlowy (w tym gastronomia)	6	23,08 %

**Tabela 13****Refundacja kosztów wyposażenia lub doposażenia stanowiska pracy z podziałem na grupy zawodowe**

Lp.	Grupa zawodowa	Nr grupy	Ilość stanowisk
1.	Bez zawodu	0	0
2.	Parlamentarzyści, wyżsi urzędnicy i kierownicy	1	0
3.	Specjaliści	2	2
4	Technicy i inny średni personel	3	2
5	Pracownicy biurowi	4	1
6	Pracownicy usług osobistych i sprzedawcy	5	10
7	Rolnicy, ogrodnicy, leśnicy i rybacy	6	0
8	Robotnicy przemysłowi i rzemieślnicy	7	6
9	Operatorzy maszyn i urządzeń	8	3
10	Pracownicy przy pracach prostych	9	2

**III.2.9 Prace społecznie użyteczne**

Osoby bezrobotne bez prawa do zasiłku, korzystające ze świadczeń z pomocy społecznej, mogą wykonywać odpłatnie prace społecznie użyteczne na rzecz społeczności lokalnej. Jednym z warunków realizacji prac społecznie użytecznych jest chęć gminy do ich zorganizowania, co wiąże się ze sporządzeniem do dnia 31 stycznia każdego roku, rocznego planu potrzeb w zakresie wykonywania prac społecznie użytecznych i przesłaniem go właściwemu staroście i kierownikowi ośrodka pomocy społecznej. Na gminie spoczywa obowiązek zabezpieczenia odpowiednich środków finansowych na pokrycie świadczeń należnych osobom wykonującym te prace (60% minimalnej kwoty świadczenia jest refundowane później gminie z Funduszu Pracy).

W 2011 r. skorzystały z tej możliwości zaktywizowania bezrobotnych w trudnej sytuacji materialnej 3 gminy naszego powiatu: Gnojno, Solec – Zdrój i po raz pierwszy Miasto i Gmina Busko-Zdrój. Z tej formy aktywizacji bezrobotnych w 2006 r. skorzystały 4 gminy powiatu buskiego, w 2007 r. - 3 gminy, w 2008 - 2 gminy, w 2009 - 2 gminy, a w 2010 – 2 gminy. Szczegóły na ten temat organizacji prac społecznie użytecznych w 2011 roku zawiera tabela 14.



**Tabela 14**

Gmina - organizator prac społecznie użytecznych	Ilość zatrudnionych w okresie trwania umowy	Ilość przepracowanych łącznie godzin	Kwota całkowitego dofinansowania przez PUP
Solec – Zdrój	10	2880	12.484,20
Gnojno	12	3360	13.684,20
Busko-Zdrój	20	2400	8.361,16
RAZEM	42	8640	34.529,56

### III.2.10 Poradnictwo zawodowe i Klub Pracy

W 2011 roku, w ramach realizacji usługi poradnictwa zawodowego i informacji zawodowej, udzielano wsparcia dotyczącego wyboru odpowiedniego zawodu, miejsca zatrudnienia, zmiany kwalifikacji oraz, w określeniu zainteresowań i uzdolnień zawodowych. Dostarczano również zainteresowanym informacji o zawodach, rynku pracy, możliwościach szkolenia i kształcenia.

Porady odbywały się w formie indywidualnych spotkań doradcy zawodowego z klientem. Zmierzały one do zdiagnozowania i rozwiązania problemów zawodowych oraz zaplanowania skutecznych działań prowadzących do podjęcia zatrudnienia.

Kontakt klienta z doradcą rozpoczynał się od rozmowy wstępnej, która miała na celu pozyskanie informacji o sytuacji zawodowej klienta i ustalenie potrzeby udzielenia mu porady indywidualnej, porady grupowej lub innej usługi rynku pracy. W 2011 roku z rozmowy wstępnej skorzystało 301 osób. Dla większości proces doradczy był kontynuowany i przyjął formę indywidualnych porad zawodowych, w ramach których odbyło się 959 wizyt. W poradnictwie grupowym natomiast uczestniczyły 63 osoby. Zależnie od potrzeb osoby te korzystały z zajęć wyszczególnionych w poniższej tabeli.

Wykaz przeprowadzonych w 2011 roku grupowych porad zawodowych przedstawia tabela 15.

**Tabela 15**

Tematyka	Liczba przeprowadzonych porad
Planowanie własnej ścieżki zawodowej - Indywidualny Plan Działania.	1
Odkryj swój potencjał zawodowy.	1
Kilka kroków do szkolenia.	1
Bilans kompetencji-moje mocne i słabe strony.	2
Rozmowa kwalifikacyjna - co musisz wiedzieć.	4
Moja ścieżka kariery - mam plan.	1
Techniki efektywnej komunikacji i autoprezentacji.	1

W 2011r. doradcy zawodowi udzielili ponadto 3 porad pracodawcom w zakresie doboru kandydatów do pracy spośród bezrobotnych i poszukujących pracy.

Doradcy zawodowi pomagając w określeniu zainteresowań zawodowych klientów korzystali ze standaryzowanych metod (*Kwestionariusz Zainteresowań Zawodowych, Wielowymiarowy Kwestionariusz Preferencji*) przeznaczonych do tego celu. Przeprowadzono 35 badań dla 32 osób.

Efektem planowania działań prowadzących do podjęcia zatrudnienia było często spisanie Indywidualnych Planów Działania dla grup bezrobotnych o różnym statusie zawodowym. Powstałe plany, to efekt pracy doradcy zawodowego z klientem, poprzedzony rozpoznaniem jego potrzeb oraz możliwości zawodowych.

Plany ukierunkowane były na:

- pomoc, której celem było podejmowanie przez klienta konkretnych przedsięwzięć po to, aby rozwiązać problem zawodowy,
- pomoc danej osobie we wzmacnianiu i doskonaleniu jej działań,
- zaplanowanie aktywności klienta w kierunku zmiany jego sytuacji zawodowej.

Powyższe działania przyniosły efekty zatrudnieniowe, edukacyjne (podniesienie kwalifikacji zawodowych) i związane ze wzrostem umiejętności w zakresie aktywnego poszukiwania zatrudnienia. Przede wszystkim jednak poradnictwo zawodowe przyczyniło się do podniesienia motywacji osób bezrobotnych do poszukiwania zatrudnienia i korzystania z pomocy doradcy zawodowego. Zwiększyła się wiedza klientów na temat działań realizowanych przez PUP, a także działań realizowanych przez inne instytucje rynku pracy oraz organizacje pozarządowe.

Doradcy Zawodowi współpracowali w 2011 roku z następującymi placówkami edukacyjnymi działającymi na terenie powiatu:

- I Liceum Ogólnokształcące im. Tadeusza Kościuszki w Busku - Zdroju,
- Specjalny Ośrodek Szkolno – Wychowawczy dla Niepełnosprawnych Ruchowo w Busku - Zdroju,
- Zespół Szkół Technicznych i Ogólnokształcących im. Kazimierza Wielkiego w Busku - Zdroju,
- Zespół Szkół Ponadgimnazjalnych Nr 1 im. Mikołaja Kopernika w Busku - Zdroju,
- Zespół Szkół Techniczno – Informatycznych w Busku – Zdroju.

W ramach tej współpracy zorganizowano łącznie 20 spotkań z uczniami różnego typu szkół. Podczas spotkań uczniowie zapoznani zostali z zadaniami realizowanymi przez Powiatowy Urząd Pracy, uzyskali informacje na temat form pomocy oferowanych bezrobotnym przez PUP. Omawiano również sytuację na lokalnym rynku pracy ze szczególnym uwzględnieniem specyficznych trudności, na które napotykają absolwenci. Ponadto poruszane były zagadnienia związane z preorientacją zawodową. Omawiano czynniki istotne dla podejmowania decyzji o wyborze drogi kształcenia, zawodu i konsekwencje tych wyborów. Uczniowie zapoznani zostali ze źródłami informacji o zawodach i możliwościach korzystania z nich przy podejmowaniu decyzji dotyczących przyszłości zawodowej.

W tego typu spotkaniach uczestniczyło 312 uczniów. Z tej grupy, 16 uczniów I Liceum Ogólnokształcącego uczestniczyło w warsztatach zorganizowanych w ramach III Ogólnopolskiego Tygodnia Kariery pod hasłem „*Poradnictwo kariery dla każdego ucznia*”.

Kolejnym obszarem działalności doradców zawodowych było udzielanie informacji zawodowych. Obejmowały one: propagowanie wiedzy na temat zagadnień związanych z poszukiwaniem pracy, rynkiem pracy, udzielanie pomocy w przygotowaniu dokumentów aplikacyjnych, dostęp do Internetu i materiałów informacyjnych. W ramach usługi informacji zawodowej przeprowadzono 174 wizyty osób indywidualnych, natomiast w grupowych spotkaniach informacyjnych wzięło udział 548 osób.

Wykaz przeprowadzonych grupowych informacji zawodowych przedstawia tabela 16.

**Tabela 16**

Tematyka	Liczba przeprowadzonych spotkań
Moje dokumenty aplikacyjne - rola i budowa listu motywacyjnego oraz życiorysu zawodowego.	8
ABC szukającego pracy.	5
Metody poszukiwania pracy z elementami komunikacji i przygotowania do rozmowy z pracodawcą.	3
Aktywne przeciwdziałanie bezrobociu. Podstawowe usługi świadczone przez PUP.	6
Instytucje i organizacje otoczenia rynku pracy pomocne w rozwiązywaniu problemów zawodowej oraz, w poszukiwaniu pracy.	2
Drogi do pracodawcy-źródła informacji o rynku pracy i wolnych miejscach zatrudnienia.	7
45+ Na Start - szkolenia dla osób bez zatrudnienia z terenu woj. świętokrzyskiego ( zajęcia przeprowadzono we współpracy z Caritas Diecezji Kieleckiej)	3

We współpracy z Centrum Informacji i Planowania Kariery Zawodowej w Kielcach zorganizowano dwa spotkania informacyjne o tematyce „Wyjazdy do pracy za granicą – co musisz wiedzieć”. W spotkaniach wzięły udział 33 osoby zainteresowane zaproponowaną tematyką.

Udzielając usługi „Pomoc w aktywnym poszukiwaniu pracy”, w 2011 roku przeprowadzono dwa szkolenia z zakresu umiejętności aktywnego poszukiwania pracy. Tematyka szkoleń zaplanowana została w oparciu o program szkolenia „Szukam Pracy”. Z tej oferty skorzystały 24 osoby.

Ponadto organizowano również zajęcia aktywizacyjne. Odbyły się 22 takie spotkania, w których łącznie uczestniczyło 228 osób. Zajęcia aktywizacyjne obejmowały tematykę:

- „Jestem aktywny – skutecznie szukam pracy”
- „Dokumenty aplikacyjne – moja wizytówka”
- „Rozmowa z pracodawcą – moja szansa na zatrudnienie”

Zainteresowani mogli również, przy pomocy Lidera Klubu Pracy, skorzystać z dostępu do informacji i elektronicznych baz danych.

### III.2.11 Dodatki aktywizacyjne i stypendia z tytułu podjęcia dalszej nauki

Dodatek aktywizacyjny, będący pewną formą nagrody dla bezrobotnego, podejmującego w okresie posiadania prawa do zasiłku zatrudnienie lub inną pracę zarobkową z własnej inicjatywy bądź w wyniku skierowania przez urząd pracy, przyznano w 2011 r. 76 osobom, w tym 23 kobietom.

Ilość osób uprawnionych do dodatku aktywizacyjnego z uwzględnieniem podziału na gminy przedstawia tabela nr 17.

**Tabela 17**

<b>Gmina</b>	<b>Dodatki aktywizacyjne przyznane w 2011 r.</b>
Busko – Zdrój	47
Stopnica	14
Solec – Zdrój	4
Nowy Korczyn	1
Pacanów	3
Wiślica	2
Tuczępy	3
Gnojno	2
<b>Ogółem</b>	<b>76</b>

Stypendia z tytułu podjęcia dalszej nauki stanowią natomiast formę wsparcia finansowego dla bezrobotnych z uboższych rodzin, pragnących podnosić swoje kwalifikacje zawodowe. W 2011 r. urząd pracy, w związku z niewielkimi środkami przyznanymi na aktywizację bezrobotnych, nie przyznawał nowych stypendiów na kontynuację nauki. Wypłacane były natomiast stypendia przechodzące, przyznane w 2010 roku.

### III.2.12 Indywidualny plan działania (IPD)

Powiatowy Urząd Pracy, udzielając osobie bezrobotnej czy poszukującej pracy pomocy określonej w ustawie, może przygotować IPD, obejmujący podstawowe usługi rynku pracy wspierane instrumentami rynku pracy w celu doprowadzenia do podjęcia przez niego odpowiedniej pracy. Dane statystyczne dotyczące realizacji tego zadania w 2011 roku przedstawiają się następująco:

**Tabela 18**

Bezrobotni, dla których przygotowano IPD	843
Bezrobotni, którzy przerwali realizację IPD	329
Bezrobotni, którzy zakończyli realizację IPD	723
Poszukujący pracy, dla których przygotowano IPD	5
Poszukujący pracy, którzy przerwali realizację IPD	4
Poszukujący pracy, którzy zakończyli realizację IPD	11

#### **IV. WYKORZYSTANIE ŚRODKÓW PFRON NA REHABILITACJĘ ZAWODOWĄ OSÓB NIEPEŁNOSPRAWNYCH**

Rada Powiatu pierwotnie przeznaczyła w 2011 r. na rehabilitację zawodową, będącą zadaniem Powiatowego Urzędu Pracy, kwotę 100 tys. zł pochodzącą z Państwowego Funduszu Rehabilitacji Osób Niepełnosprawnych. Z uwagi na brak zainteresowania osób niepełnosprawnych pozyskaniem środków na podjęcie działalności gospodarczej czy zdobyciem nowych lub podwyższeniem dotychczasowych kwalifikacji jak i pracodawców zwrotem kosztów wyposażenia stanowiska pracy osoby niepełnosprawnej, Rada Powiatu podjęła w IV kwartale uchwały o przekazaniu ostatecznie kwoty 33.038,95 zł z rehabilitacji zawodowej na rehabilitację społeczną.

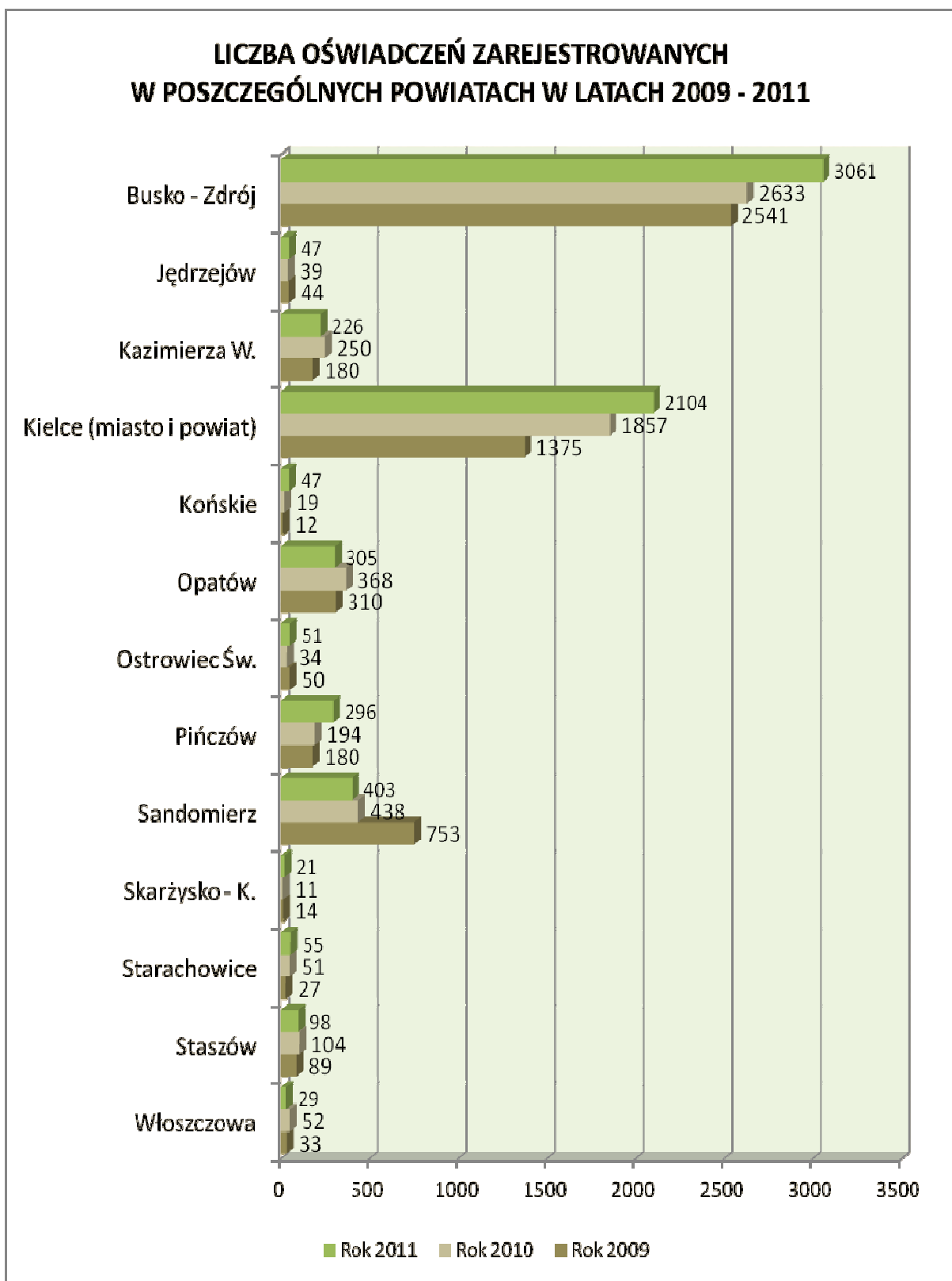
Rozdysponowując posiadane na rehabilitację zawodową środki (66.961,05 zł) urząd:

- przyznał 2 pracodawcom zwrot kosztów wyposażenia 2 stanowisk pracy osoby niepełnosprawnej w kwocie 40.000 zł;
- finansował koszty stypendiów 5 osób niepełnosprawnych odbywających w 2011 r. staż zawodowy (1 osoba kontynuowała a 4 osoby rozpoczęły staż w 2011 r.) oraz refundował pracodawcy część kosztów wynagrodzenia i ubezpieczenia społecznego z tytułu zatrudniania 1 osoby, skierowanej do prac interwencyjnych w 2010 roku, w łącznej wysokości 26.961,05 zł.

#### **V. REJESTRACJA OŚWIADCZEŃ O ZAMIARZE POWIERZENIA WYKONYWANIA PRACY CUDZOZIEMCOWI**

Powiatowy Urząd Pracy wykonuje również zadania wynikające z rozporządzenia Ministra Pracy i Polityki Społecznej w sprawie wykonywania pracy przez cudzoziemców bez konieczności uzyskania zezwolenia na pracę. Polegają one na rejestracji oświadczeń pracodawców zamierzających powierzyć pracę cudzoziemcowi będącemu obywatelem państwa graniczącego z Polską lub państw, z którymi Polska współpracuje w zakresie migracji zarobkowych w ramach partnerstwa na rzecz mobilności, ustanowionego między tymi państwami a Unią Europejską. Rozmiar tego zadania ( 3.061 zarejestrowanych w 2011 roku oświadczeń) nadal przybiera w naszym powiecie niespotykaną w całym Województwie Świętokrzyskim skalę, o czym świadczy poniższy wykres.

**Wykres 15**





## **VI. POSTĘPOWANIE ADMINISTRACYJNE**

W toku prowadzonych przez Powiatowy Urząd Pracy w 2011 r. postępowań administracyjnych wydano około 9.555 decyzji administracyjnych. W wyniku przeprowadzonych 9 postępowań odwoławczych 3 decyzje zostały uchylone przez organ drugiej instancji.

## **VII. WSPÓŁPRACA Z PARTNERAMI RYNKU PRACY.**

W 2011 roku Powiatowy Urząd Pracy w Busku – Zdroju współpracował z podmiotami działającymi na rzecz aktywizacji zawodowej mieszkańców naszego powiatu.

1. Urząd wspierał szereg instytucji realizujących projekty na rzecz osób bezrobotnych i innych osób uprawnionych, współfinansowane z środków unijnych, poprzez działania promujące i rozpowszechnianie informacji na temat poszczególnych projektów oraz form wsparcia oferowanych uczestnikom projektów, a które były realizowane w 2011 roku między innymi przez:

- Wyższą Szkołę Humanistyczno - Przyrodniczą w Sandomierzu,
- Caritas Diecezji Kieleckiej,
- Świętokrzyskie Centrum Ekonomii Społecznej w Kielcach,
- Powiatowe Centrum Pomocy Rodzinie w Busku - Zdroju,
- Akademię Zdrowia w Kielcach,
- BROst Centrum Edukacji i Technologii Komputerowej w Łodzi,
- Świętokrzyskie Centrum Innowacji i Transferu Technologii w Kielcach,
- Abakus Consulting w Rzeszowie,
- Stowarzyszenie Integracja i Rozwój w Kielcach,
- Ośrodek Promowania Przedsiębiorczości w Sandomierzu,
- Urząd Marszałkowski Województwa Świętokrzyskiego, Departament Polityki Regionalnej,
- Staropolską Izbę Przemysłowo-Handlową w Kielcach.

Projekty realizowane przez te instytucje dotyczyły głównie organizacji szkoleń zawodowych. Część z nich w swojej propozycji zawierała także

inne formy pomocy jak doradztwo zawodowe, subsydiowane zatrudnienie, czy też wsparcie osób zamierzających podjąć własną działalność gospodarczą, w tym także w ramach spółdzielni socjalnej.

2. Powiatowy Urząd Pracy w Busku - Zdroju współpracował przy realizacji badań rynku pracy, realizowanych na terenie powiatu buskiego między innymi przez takie instytucje jak:
  - Uniwersytet Warmińsko-Mazurski w Olsztynie,
  - Uniwersytet Jana Kochanowskiego w Kielcach,
  - Wojewódzki Urząd Pracy w Kielcach.
3. W 2011 r. Powiatowy Urząd Pracy w Busku - Zdroju współuczestniczył w opracowaniu trzeciej edycji „*Poradnika Dla Osób Niepełnosprawnych*” wydanego w ramach Projektu Nowy Zawód – Nowy Start, realizowanego przez Powiatowe Centrum Pomocy Rodzinie w Busku - Zdroju.
4. Na podstawie zawartych porozumień z Miejsko – Gminnym Ośrodkiem Pomocy Społecznej w Busku – Zdroju, Gminnym Ośrodkiem Pomocy Społecznej w Pacanowie, Gminnym Ośrodkiem Pomocy Społecznej w Stopnicy, Gminnym Ośrodkiem Pomocy Społecznej w Wiślicy oraz Gminnym Ośrodkiem Pomocy Społecznej w Solcu – Zdroju, w 2011 roku realizowana była współpraca, której zamierzeniem było zapewnienie sprawnej wymiany informacji dotyczących osób bezrobotnych zarejestrowanych w PUP i jednocześnie korzystających z pomocy społecznej, w ramach kontraktów socjalnych. Były one realizowane w celu wzmocnienia aktywności i samodzielności życiowej, zawodowej lub przeciwdziałania wykluczeniu społecznemu tych osób.
5. PUP współpracował z instytucjami szkoleniowymi realizującymi szkolenia zawodowe dla osób bezrobotnych.
6. We wrześniu 2011 r. Powiatowy Urząd Pracy w Busku - Zdroju zawarł porozumienie z Zakładem Doskonalenia Zawodowego w Kielcach dotyczące realizacji zajęć praktycznych słuchaczy Niepublicznej Szkoły Policealnej w Busku - Zdroju kierunku: asystent osoby niepełnosprawnej.
7. Realizując wspólne działania z pedagogami oraz dyrektorami szkół, Powiatowy Urząd Pracy organizował spotkania z uczniami, dotyczące problematyki bezrobocia oraz preorientacji zawodowej. Łącznie zorganizowano 20 takich spotkań, w tym jedno w ramach Ogólnopolskiego Tygodnia Kariery, w takich placówkach jak: I Liceum Ogólnokształcące im. Tadeusza Kościuszki w Busku - Zdroju, Specjalny Ośrodek Szkolno –

Wychowawczy dla Niepełnosprawnych Ruchowo w Busku - Zdroju, Zespół Szkół Technicznych i Ogólnokształcących im. Kazimierza Wielkiego w Busku - Zdroju, Zespół Szkół Ponadgimnazjalnych Nr 1 im. Mikołaja Kopernika w Busku - Zdroju, Zespół Szkół Techniczno – Informatycznych w Busku – Zdroju. W spotkaniach tych łącznie udział wzięło ponad 300 uczniów szkół.

8. Utrzymywana była współpraca z pracodawcami zgłaszającymi potrzebę otrzymania pomocy w pozyskaniu pracowników. Współpraca polegała na umożliwieniu i organizacji na terenie urzędu spotkań pracodawców z osobami bezrobotnymi i poszukującymi pracy. Ponadto w grudniu 2011 roku na terenie siedziby Powiatowego Urzędu Pracy w Busku - Zdroju zostały zorganizowane targi pracy, których głównym organizatorem była Świętokrzyska Komenda OHP w Kielcach.
9. Pod potrzeby poszczególnych pracodawców organizowane były szkolenia indywidualne dostosowujące kwalifikacje bezrobotnych do aktualnych wymogów rynku pracy.
10. W I kwartale 2011 roku z inicjatywy Okręgowego Inspektora Pracy w Kielcach przy współpracy z Powiatowym Urzędem Pracy w Busku - Zdroju, Inspektoratem ZUS w Busku - Zdroju, Placówką Terenową KRUS w Busku - Zdroju oraz Gmin Gnojno i Nowy Korczyn, w siedzibach Urzędów Gmin zorganizowano spotkania z przedsiębiorcami i rolnikami powiatu buskiego. Tematem spotkań były kwestie bezpieczeństwa pracy w rolnictwie, legalności zatrudnienia przy pracach rolnych, ubezpieczeń społecznych oraz możliwości organizacji staży i form wsparcia zatrudniania pracowników w przedsiębiorstwach oraz w gospodarstwach rolnych.