



# POWIATOWY URZĄD PRACY W PUŁTUSKU



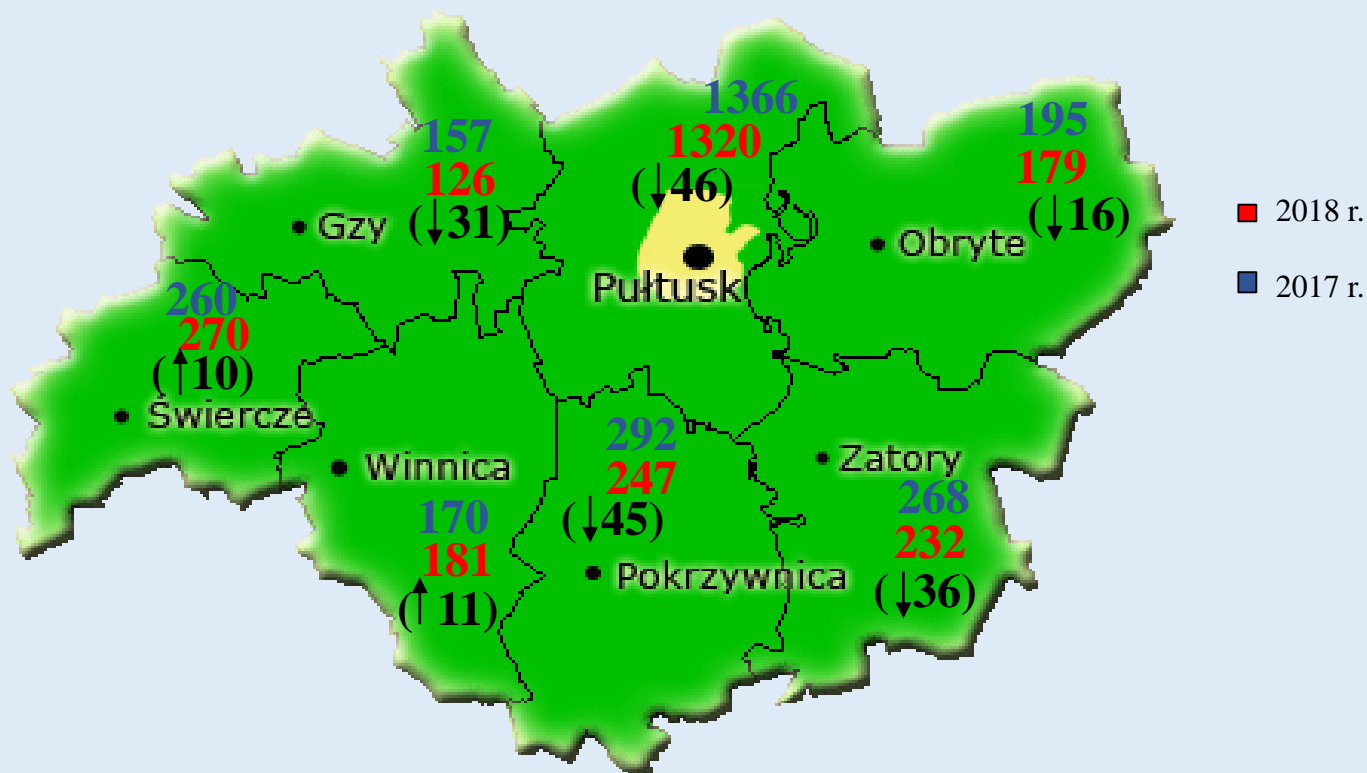
**ul. Nowy Rynek 3  
06-100 Pułtusk**



**INFORMACJA NA TEMAT  
BEZROBOCIA  
W POWIECIE PUŁTUSKIM  
NA PRZESTRZENI LAT 2017 - 2018**

## Liczba bezrobotnych, stopa bezrobocia oraz dane o strukturze zarejestrowanych bezrobotnych

Liczba bezrobotnych w poszczególnych gminach powiatu pułtuskiego  
grudzień 2018 w porównaniu do grudnia 2017



W 2018 roku  
spadek liczby  
osób  
bezrobotnych  
wystąpił  
w 5 gminach  
powiatu  
pułtuskiego





## Liczba bezrobotnych, stopa bezrobocia oraz dane o strukturze zarejestrowanych bezrobotnych

### Stopa bezrobocia w powiecie pułtuskim na tle województwa i kraju (według danych z GUS)

W grudniu  
2018 roku  
stopa bezrobocia

wynosiła

**12,5%**

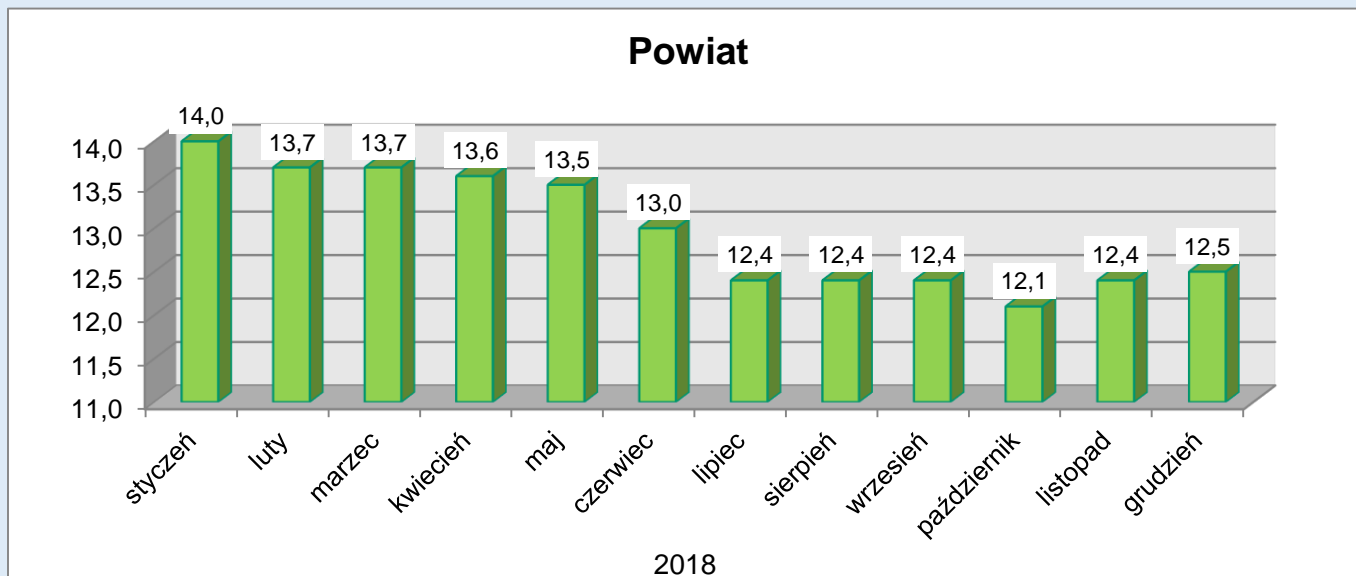
Było to o **0,7**

punktu

procentowego

**mniej** niż rok

temu



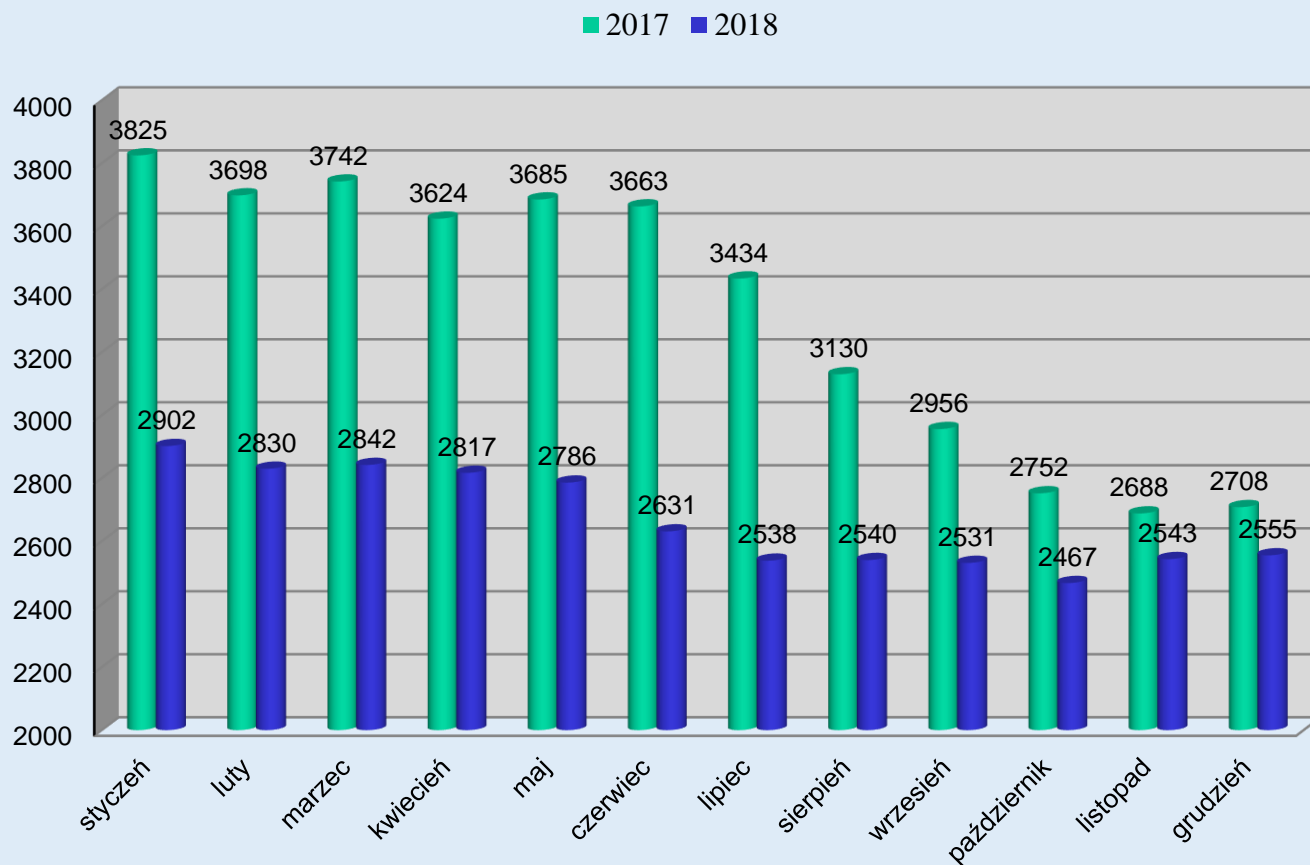
	Grudzień 2017	Grudzień 2018
Kraj	6,6 %	5,8%
Województwo mazowieckie	5,6 %	4,9%
Powiat pułtuski	13,2 %	12,5%



## Liczba bezrobotnych, stopa bezrobocia oraz dane o strukturze zarejestrowanych bezrobotnych

### Liczba osób bezrobotnych zarejestrowanych w PUP w Pułtusk

Na koniec  
2018 roku  
w powiecie  
pułtuskim  
zarejestrowanych  
było 2555 osób  
bezrobotnych  
W porównaniu do  
końca 2017 roku  
liczba ta  
zmniejszyła się  
o **153** osoby  
bezrobotne



## Liczba bezrobotnych, stopa bezrobocia oraz dane o strukturze zarejestrowanych bezrobotnych



W końcu  
2018 roku  
zarejestrowanych  
było 2555 osób  
bezrobotnych  
Największy udział  
w ogólnej liczbie  
bezrobotnych miały  
osoby poprzednio  
pracujące  
(82,6%) oraz  
osoby zamieszkałe  
na wsi (55,9%)

### Ogólna struktura bezrobotnych grudzień 2018 w porównaniu do grudnia 2017

Wyszczególnienie	Grudzień 2017	Udział %	Grudzień 2018	Udział %	Dynamika
Bezrobotni ogółem	2708	100 %	2555	100 %	0,94
w tym kobiety	1274	47 %	1275	49,9 %	1,00
Poprzednio pracujący	2204	81,4 %	2112	82,6 %	0,96
Dotychczas niepracujący	504	18,6 %	443	17,3 %	0,88
Zamieszkali na wsi	1542	56,9 %	1430	56,0 %	0,93
Młodzież do 25 roku życia	478	17,7 %	431	16,9 %	0,90
Z prawem do zasiłku	431	15,9 %	428	16,8 %	0,99

## Liczba bezrobotnych, stopa bezrobocia oraz dane o strukturze zarejestrowanych bezrobotnych



### Bezrobotni według wieku grudzień 2018 w porównaniu do grudnia 2017

Według stanu na koniec 2018 roku najliczniejszą grupę stanowiły osoby w przedziale wiekowym 25-34 lata – 754. Najmniej liczną była grupa osób w wieku 60-64 lata – 142 osoby.

Grupy wiekowe	Grudzień 2017	Grudzień 2018	Przyrost/Spadek
18-24	478	431	↓ 47
25-34	824	754	↓ 70
35-44	617	597	↓ 20
45-54	396	399	↑ 3
55-59	257	241	↓ 16
60-64	136	142	↑ 6

## Liczba bezrobotnych, stopa bezrobocia oraz dane o strukturze zarejestrowanych bezrobotnych



Większość osób  
bezrobotnych to

osoby z

wykształceniem:

- gimnazjalnym i  
poniżej – 734

osoby

- zasadniczym  
zawodowym  
– 629 osób

Grupy te stanowią

53,3% ogółu  
bezrobotnych

### Bezrobotni według wykształcenia grudzień 2018 w porównaniu do grudnia 2017

Wyszczególnienie	Grudzień 2017	Grudzień 2018	Przyrost/Spadek
wyższe	293	287	↓ 6
policealne i średnie zawodowe	526	542	↑ 16
średnie ogólnokształcące	395	363	↓ 32
zasadnicze zawodowe	707	629	↓ 78
gimnazjalne i poniżej	787	734	↓ 53

Natomiast najmniej było zarejestrowanych osób z wykształceniem  
wyższym – 287 (11,2% ogółu bezrobotnych)

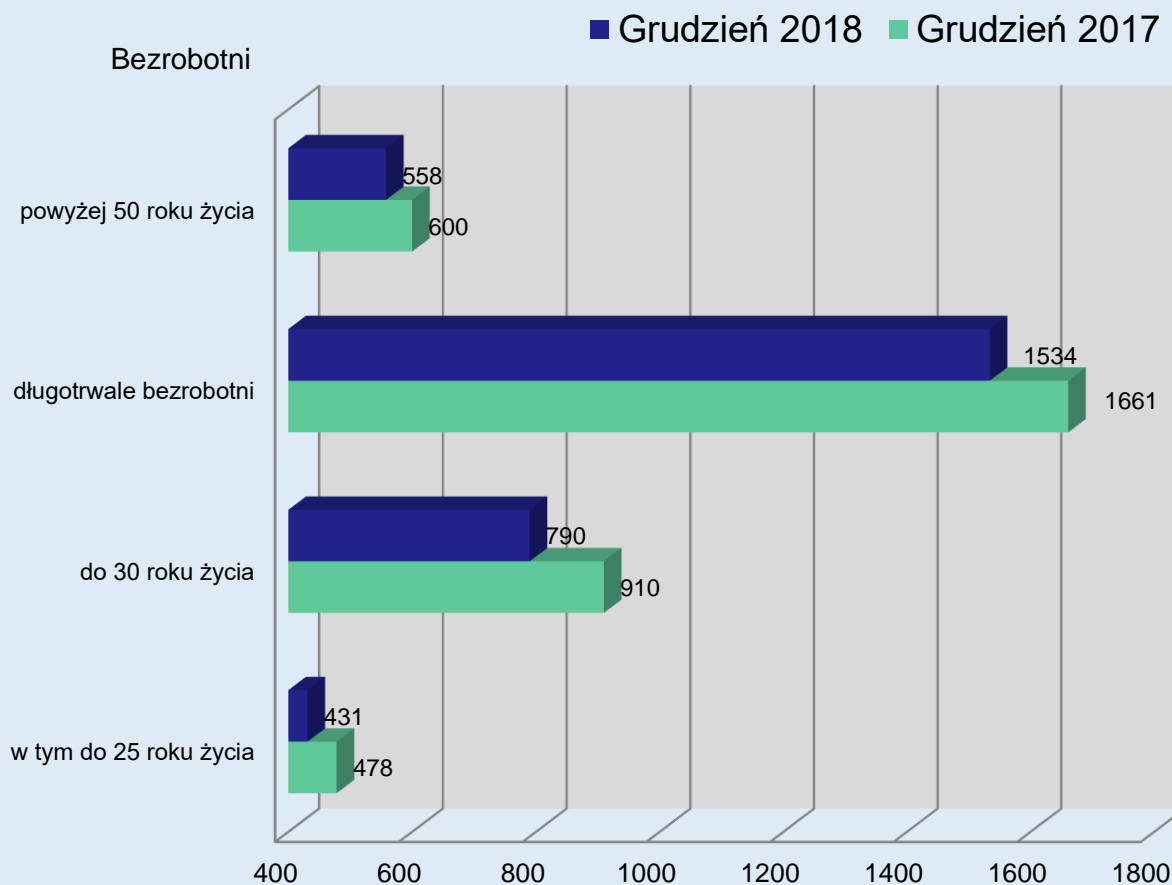




## Liczba bezrobotnych, stopa bezrobocia oraz dane o strukturze zarejestrowanych bezrobotnych

### Wybrane kategorie bezrobotnych znajdujących się w szczególnej sytuacji na rynku pracy

W końcu grudnia 2018 roku w ewidencji Powiatowego Urzędu Pracy w Pułtuskach odnotowano 2279 osób będących w szczególnej sytuacji na rynku pracy. W każdej spośród wybranych kategorii nastąpił spadek, największy wśród długotrwale bezrobotnych o 127 osób.



**Działania realizowane na rzecz  
promocji zatrudnienia  
oraz aktywizacji zawodowej lokalnego  
ryнку pracy na przestrzeni  
lat 2017-2018**

## DZIAŁANIA REALIZOWANE NA RZECZ PROMOCJI ZATRUDNIENIA ORAZ AKTYWIZACJI ZAWODOWEJ LOKALNEGO RYNKU PRACY NA PRZESTRZENI LAT 2017 - 2018

Na koniec  
września  
2018 roku  
na terenie  
powiatu  
pultuskiego  
zarejestrowanych  
było

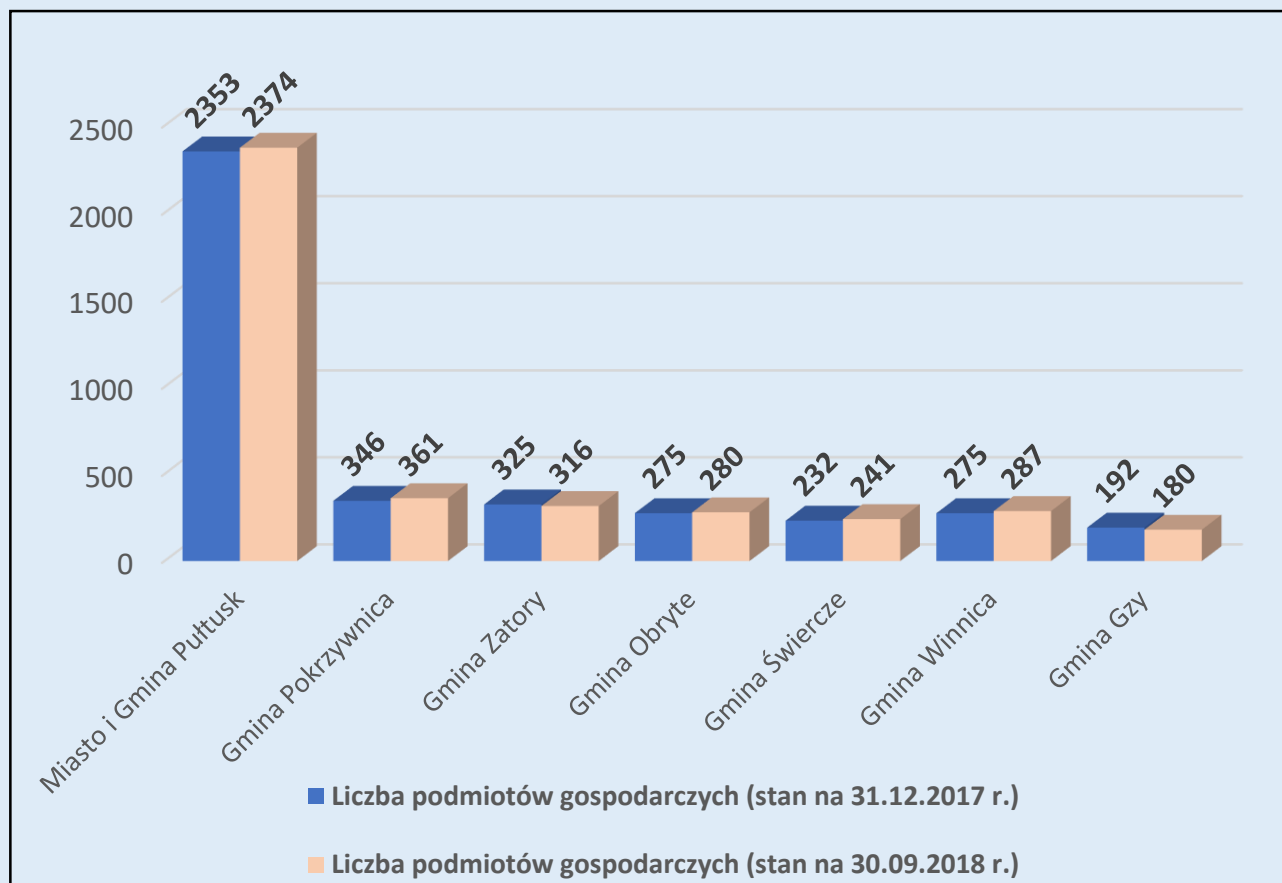
**4039**

podmiotów  
gospodarczych

Dla porównania  
liczba podmiotów  
gospodarczych  
na koniec 2017  
roku wynosiła

**3998**

Liczba podmiotów gospodarczych funkcjonujących na terenie powiatu pultuskiego na przestrzeni lat 2017 – 2018 (według danych z GUS)



## DZIAŁANIA REALIZOWANE NA RZECZ PROMOCJI ZATRUDNIENIA ORAZ AKTYWIZACJI ZAWODOWEJ LOKALNEGO RYNKU PRACY NA PRZESTRZENI LAT 2017 - 2018

Łączna kwota środków finansowych w roku 2018 w formie Krajowego Funduszu Szkoleniowego (KFS) wynosiła

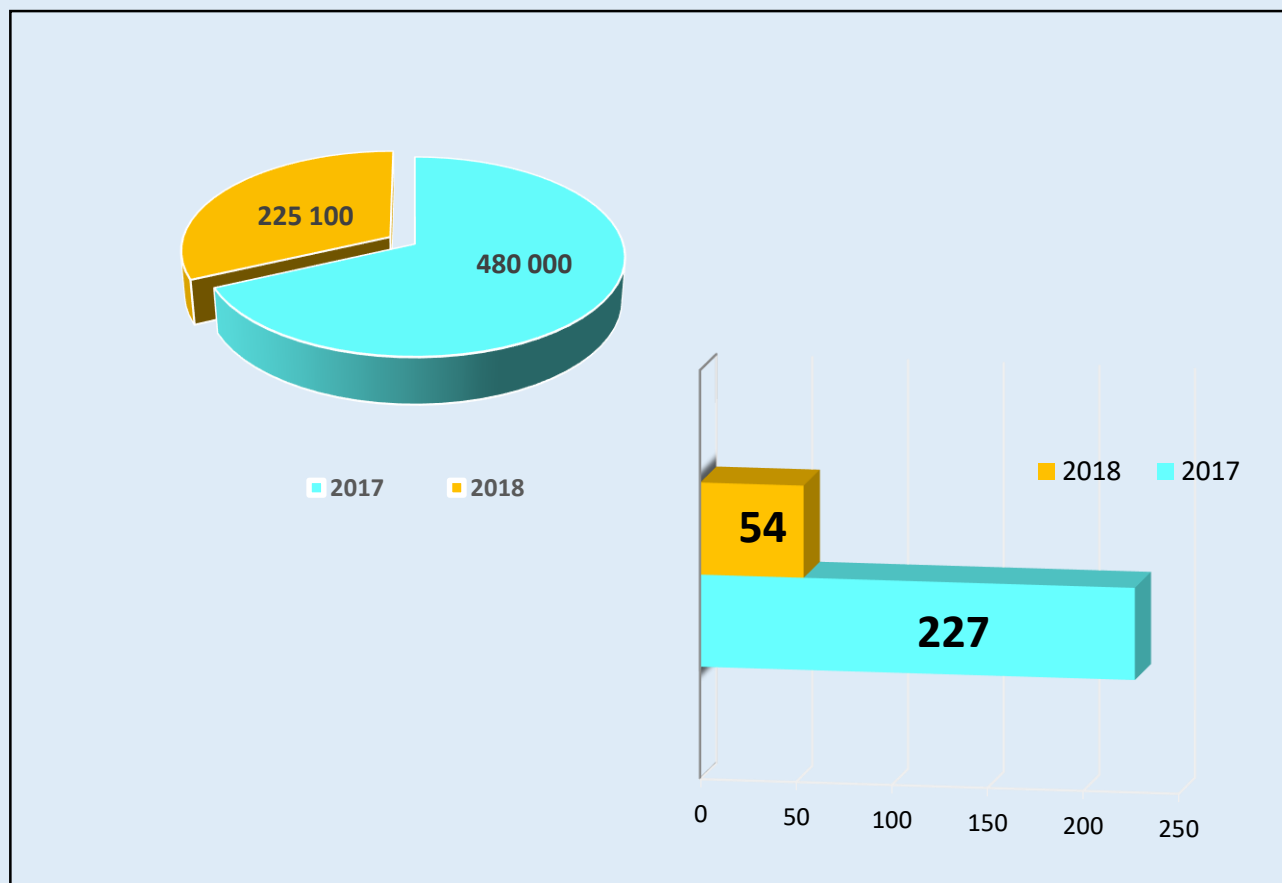
**225 100 zł**

w tym kwota środków z rezerwy ministra **58 200 zł**

Dla porównania łączna kwota środków finansowych w roku 2017 wynosiła

**480 000 zł**

Wysokość środków finansowych oraz liczba pracowników i pracodawców objętych kształceniem ustawicznym w ramach Krajowego Funduszu Szkoleniowego.

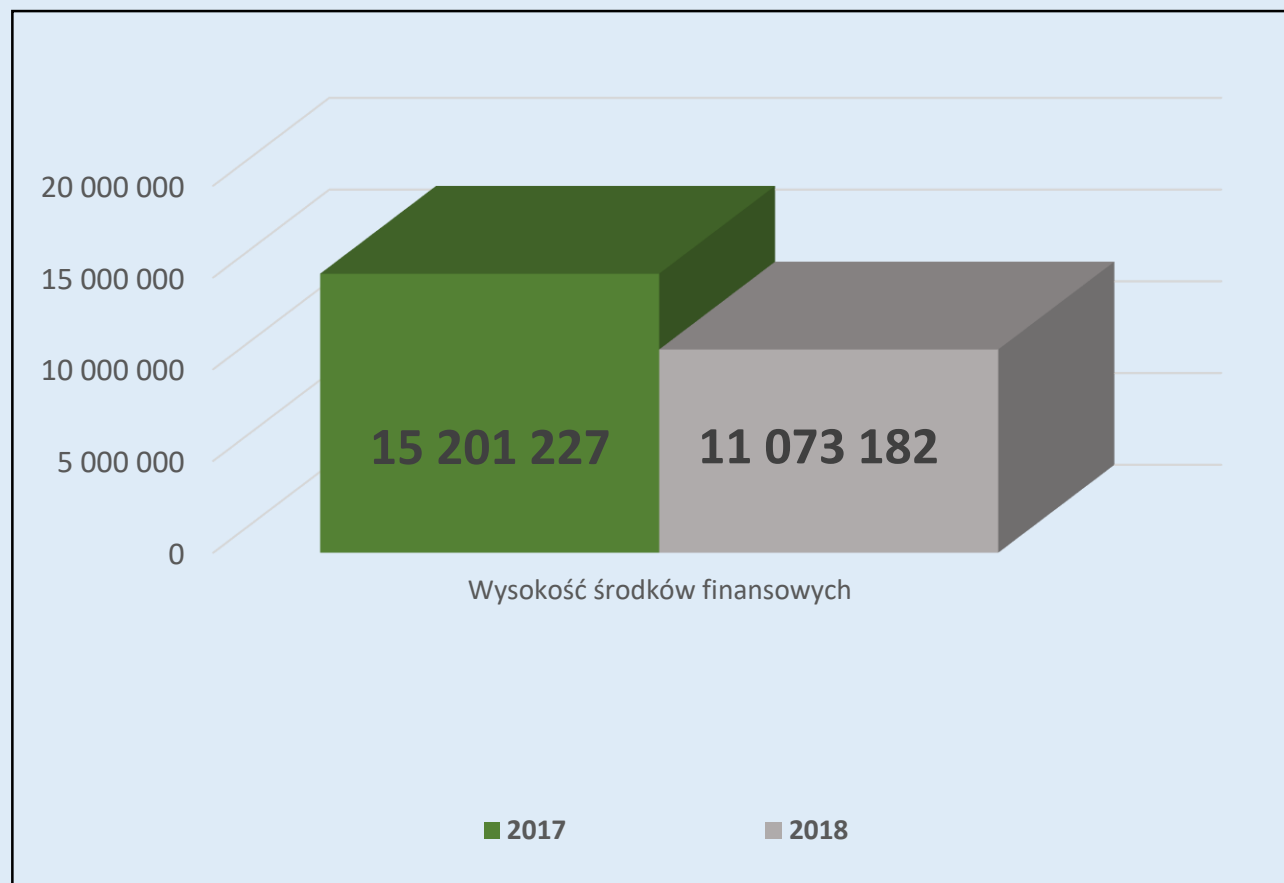


## DZIAŁANIA REALIZOWANE NA RZECZ PROMOCJI ZATRUDNIENIA ORAZ AKTYWIZACJI ZAWODOWEJ LOKALNEGO RYNKU PRACY NA PRZESTRZENI LAT 2017 - 2018

Wysokość środków finansowych przeznaczonych na aktywizację zawodową  
w latach 2017 -2018

Łącznie środki finansowe Powiatowego Urzędu Pracy w Pułtusk przeznaczone na aktywizację osób bezrobotnych i poszukujących pracy w 2018 roku wynosiły **11 073 182 zł**

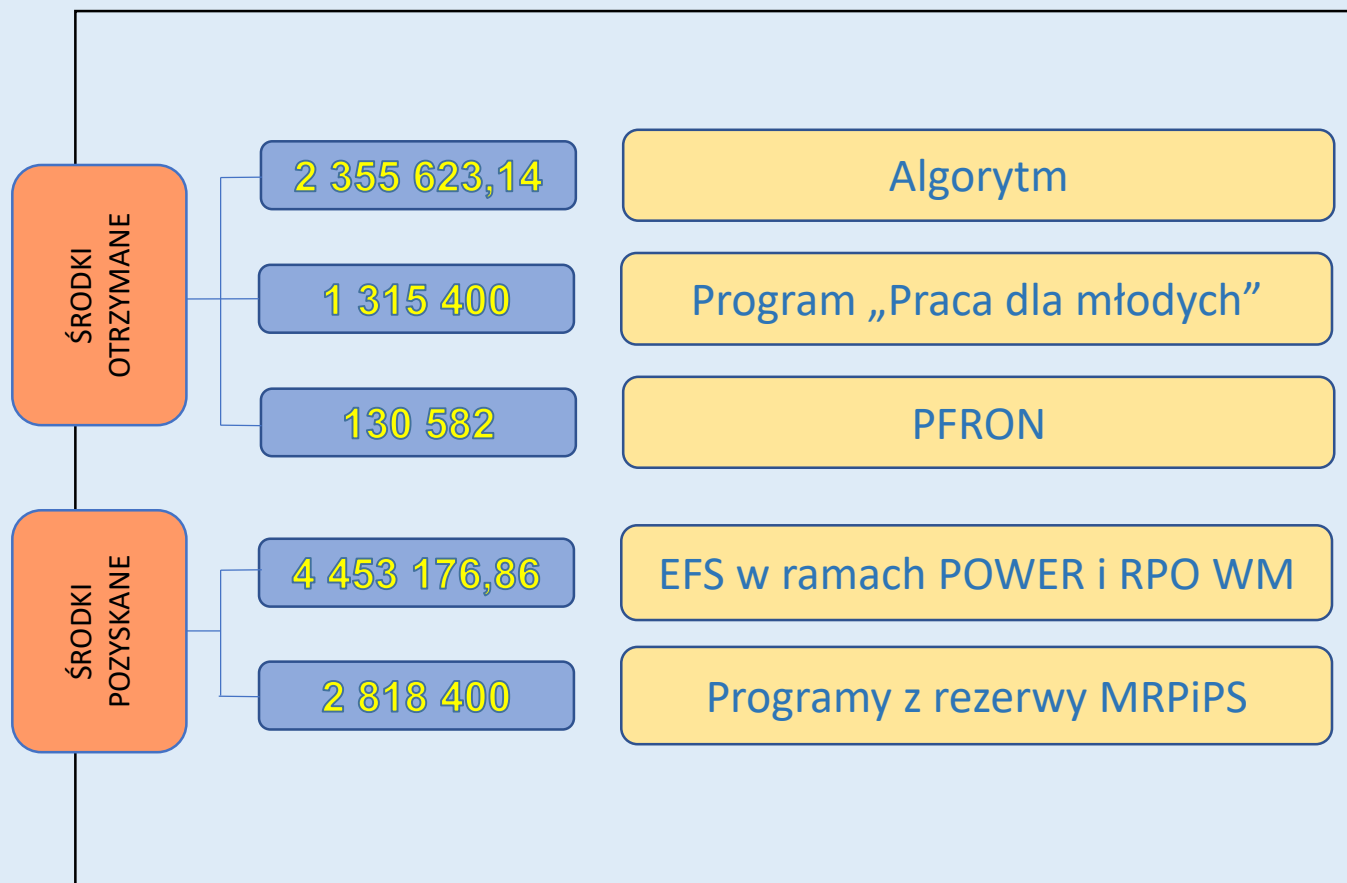
W porównaniu do roku poprzedniego były one niższe o 4 128 045 zł



# DZIAŁANIA REALIZOWANE NA RZECZ PROMOCJI ZATRUDNIENIA ORAZ AKTYWIZACJI ZAWODOWEJ LOKALNEGO RYNKU PRACY NA PRZESTRZENI LAT 2017 - 2018

Źródła pochodzenia środków finansowych przeznaczonych  
na aktywizację zawodową w 2018 roku

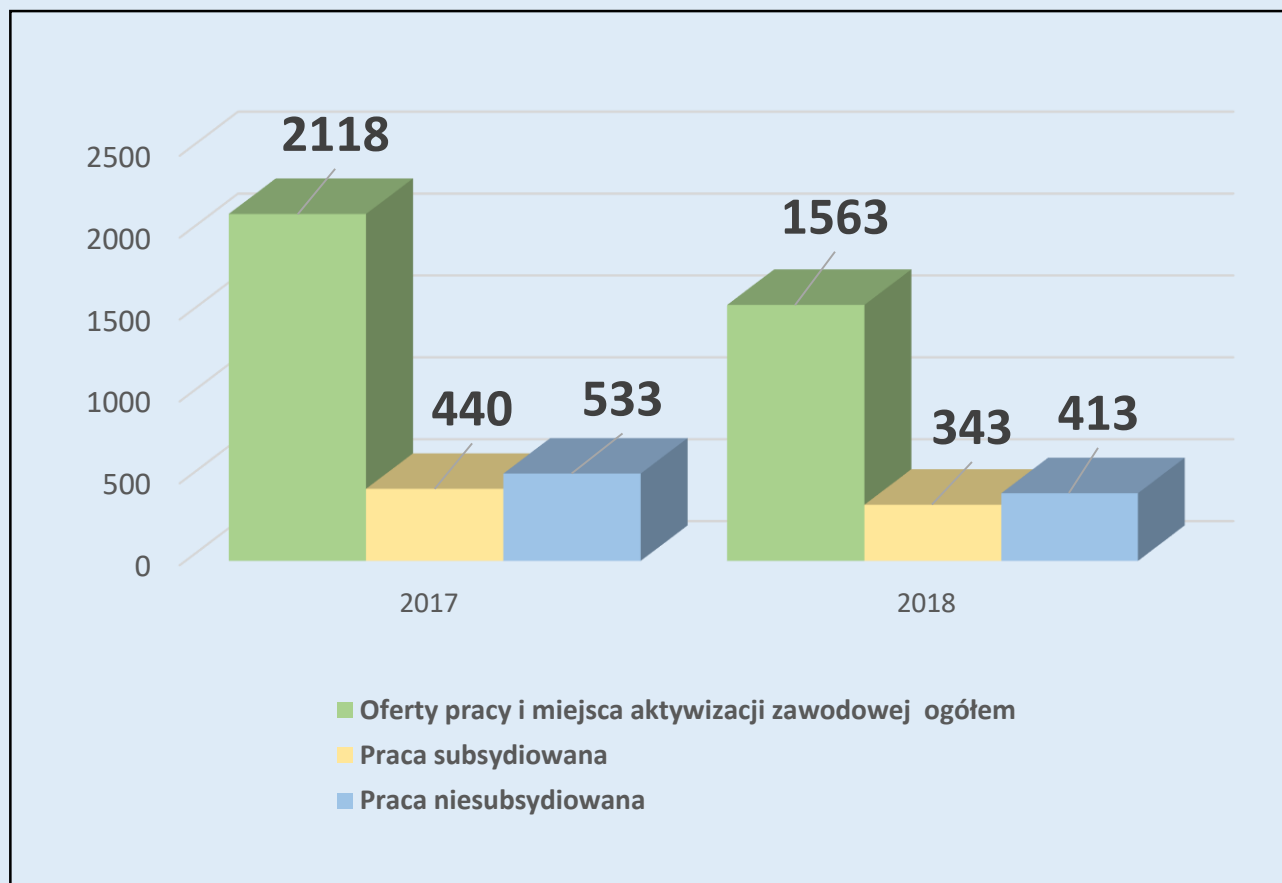
Pozyskane dodatkowo  
środki  
z rezerwy  
ministra oraz  
EFS  
stanowiły  
**65,67%**  
ogółu  
środków  
będących  
w dyspozycji  
urzędu  
w roku 2018



# DZIAŁANIA REALIZOWANE NA RZECZ PROMOCJI ZATRUDNIENIA ORAZ AKTYWIZACJI ZAWODOWEJ LOKALNEGO RYNKU PRACY NA PRZESTRZENI LAT 2017 - 2018

Liczba pozyskanych ofert pracy, miejsc stażu, przygotowania zawodowego dorosłych, prac społecznie użytecznych

W 2018 roku pozyskano **1563** oferty pracy i miejsca aktywizacji zawodowej z czego **413** to oferty niesubsydiowane



# DZIAŁANIA REALIZOWANE NA RZECZ PROMOCJI ZATRUDNIENIA ORAZ AKTYWIZACJI ZAWODOWEJ LOKALNEGO RYNKU PRACY NA PRZESTRZENI LAT 2017 - 2018

## Zatrudnienie cudzoziemców

W 2018 roku  
wpłynęło **31**  
wniosków o wydanie  
zezwolenia typu S

Wydano 13 zezwoleń  
na pracę,  
11 postępowań  
administracyjnych  
umorzono, pozostałe  
sprawy są w toku

Do ewidencji  
wpisano  
**925**  
oświadczeń  
o powierzeniu pracy  
cudzoziemcowi

Od 1 stycznia 2018 roku zmienione zostały akty prawne normujące kwestie podejmowania i wykonywania pracy przez cudzoziemców na terytorium Rzeczypospolitej Polskiej. Powyższe związane było z wdrożeniem dyrektywy Parlamentu Europejskiego i Rady 2014/36/UE z 26 lutego 2014 roku w sprawie warunków wjazdu i pobytu obywateli państw trzecich w celu zatrudnienia w charakterze pracownika sezonowego.

### Zezwolenie na pracę sezonową – typu S

Zezwolenie wydawane jest przez starostę na wniosek pracodawcy. Uprawnia do wykonywania pracy w podklasach uznanych za sezonowe przez 9 miesięcy w roku kalendarzowym.

### Oświadczenie o powierzeniu pracy cudzoziemcowi

Oświadczenie rejestrowane jest w powiatowym urzędzie pracy dla obywateli Armenii, Białorusi, Gruzji, Mołdawii, Rosji i Ukrainy. Uprawnia do wykonywania pracy niesezonowej bez zezwolenia przez okres 6 miesięcy w kolejnych 12 miesiącach.



# DZIAŁANIA REALIZOWANE NA RZECZ PROMOCJI ZATRUDNIENIA ORAZ AKTYWIZACJI ZAWODOWEJ LOKALNEGO RYNKU PRACY NA PRZESTRZENI LAT 2017 - 2018

## Zatrudnienie cudzoziemców

W 2018 roku wydano  
**33** opinie starosty  
na łączną liczbę **126**  
stanowisk pracy

Dla porównania  
w roku 2017 wydano  
58 opinii na łączną  
liczbę 129 stanowisk  
pracy

Zawody, którymi  
pracodawcy byli  
najczęściej  
zainteresowani:  
sprzedawca na  
targowisku,  
kucharka, monter  
konstrukcji  
budowlanych, stolarz  
meblowy, tynkarz,  
robotnik drogowy,  
operator urządzeń  
do produkcji okien

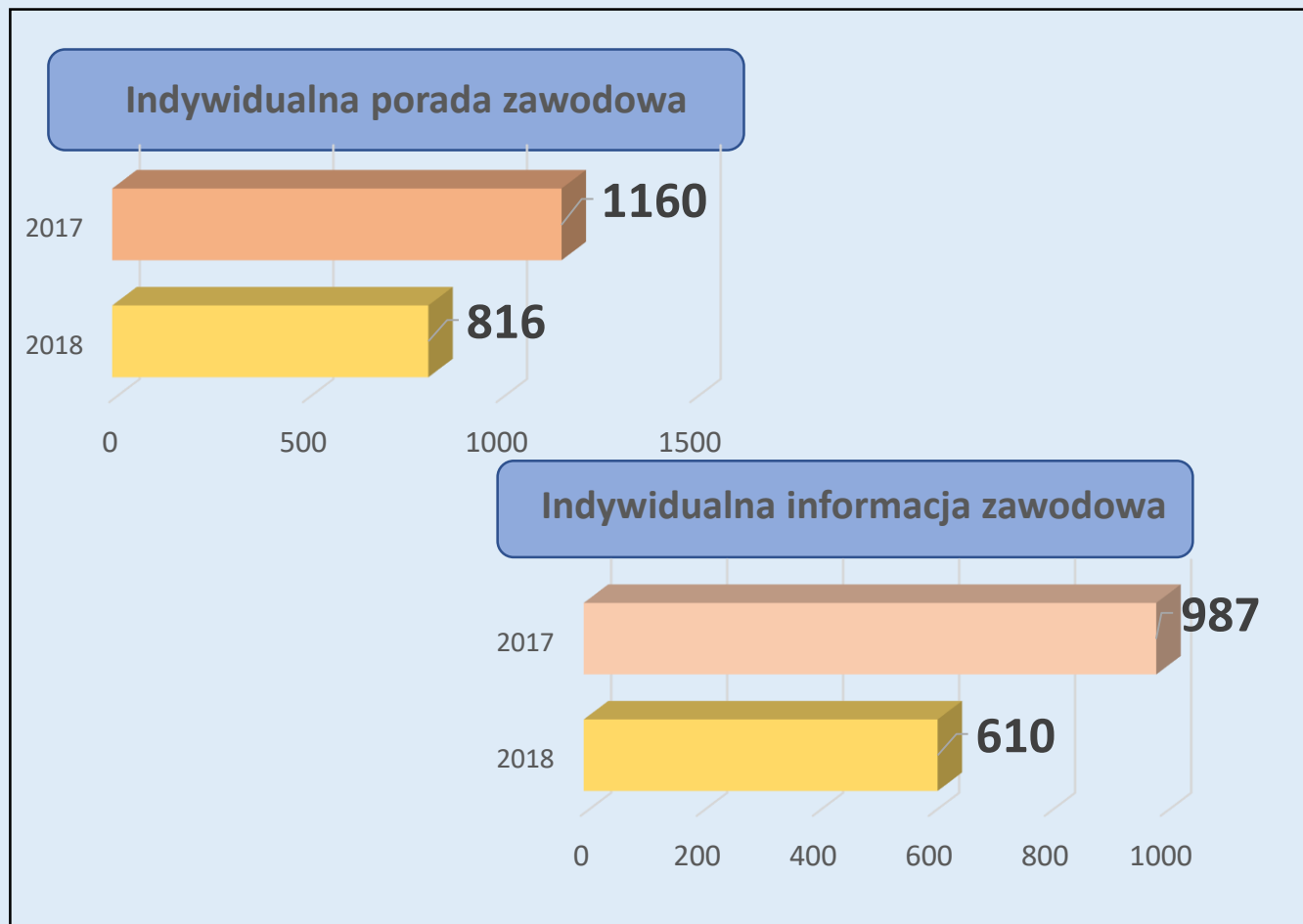
### Informacja starosty dotycząca możliwości zaspokojenia potrzeb kadrowych

Do końca czerwca 2018 r., na podstawie zarządzenia wojewody mazowieckiego, zwolnione z obowiązku załączania Informacji Starosty do wniosku o wydanie zezwolenia na pracę cudzoziemca były 2 zawody: kierowca autobusu i kierowca ciągnika siodłowego. Od dnia 1 lipca 2018 r. weszło w życie rozporządzenie Ministra Rodziny, Pracy i Polityki Społecznej z dnia 28 czerwca 2018 r. zmieniające rozporządzenie w sprawie przypadków, w których zezwolenie na pracę jest wydawane bez względu na szczegółowe warunki wydawania zezwoleń na pracę cudzoziemców. Wprowadzone zmiany uprościły procedurę wydawania zezwoleń na pracę, wydawanych przez wojewodę w przypadkach podejmowania prac w zawodach określonych w załączniku do rozporządzenia. Zmiany zwalniają łącznie 289 zawodów z konieczności załączania Informacji starosty dotyczącej możliwości zaspokojenia potrzeb kadrowych w oparciu o rejestry bezrobotnych i poszukujących pracy do wniosku o wydanie zezwolenia. Wśród tzw. „zawodów zwolnionych z Informacji starosty” znalazły się m.in.: pielęgniarka, lekarze specjaliści, analitycy systemów komputerowych, opiekunowie osób starszych, murarze, cieśle, robotnicy budowy dróg, tynkarze, dekarze, spawacze, elektrycy budowlani, kierowcy autobusu i samochodów ciężarowych, operatorzy sprzętu robót ziemnych i operatorzy urządzeń dźwigowych. Wprowadzone zmiany wpłynęły na spadek liczby ofert pracy zgłaszanych do powiatowych urzędów pracy w celu uzyskania informacji starosty.

# DZIAŁANIA REALIZOWANE NA RZECZ PROMOCJI ZATRUDNIENIA ORAZ AKTYWIZACJI ZAWODOWEJ LOKALNEGO RYNKU PRACY NA PRZESTRZENI LAT 2017 - 2018

## Liczba osób objętych poradnictwem zawodowym

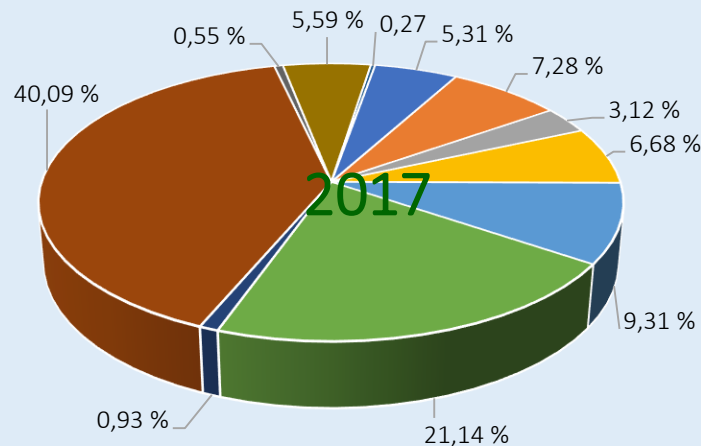
W 2018 roku z usług doradców zawodowych skorzystało łącznie **1426** osób bezrobotnych



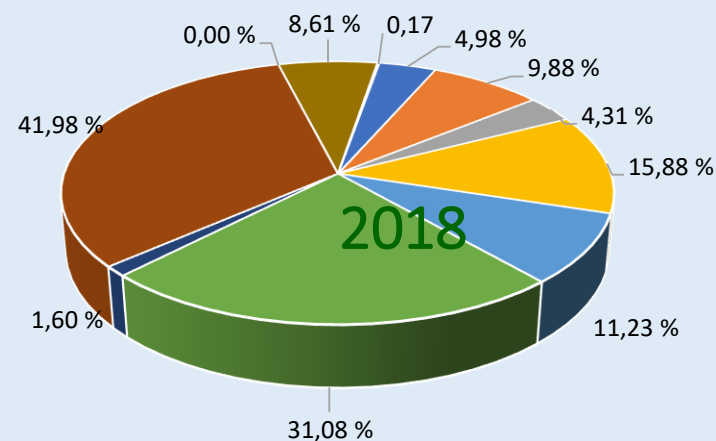
# DZIAŁANIA REALIZOWANE NA RZECZ PROMOCJI ZATRUDNIENIA ORAZ AKTYWIZACJI ZAWODOWEJ LOKALNEGO RYNKU PRACY NA PRZESTRZENI LAT 2017 - 2018

## Udział osób objętych poszczególnymi formami wsparcia

W lata 2017 – 2018 największy udział procentowy stanowiły osoby aktywizowane poprzez prace społecznie użyteczne



- szkolenia
- dotacje na podjęcie działalności gospodarczej
- refundacja kosztów wyposażenia stanowiska pracy
- prace interwencyjne
- roboty publiczne
- staż
- przygotowanie zawodowe
- prace społecznie użyteczne
- Program Aktywizacja i Integracja
- refundacja części kosztów poniesionych na wynagrodzenia, nagrody oraz składki na ubezpieczenie społeczne skierowanych bezrobotnych do 30 r.ż.
- bon na zasiedlenie



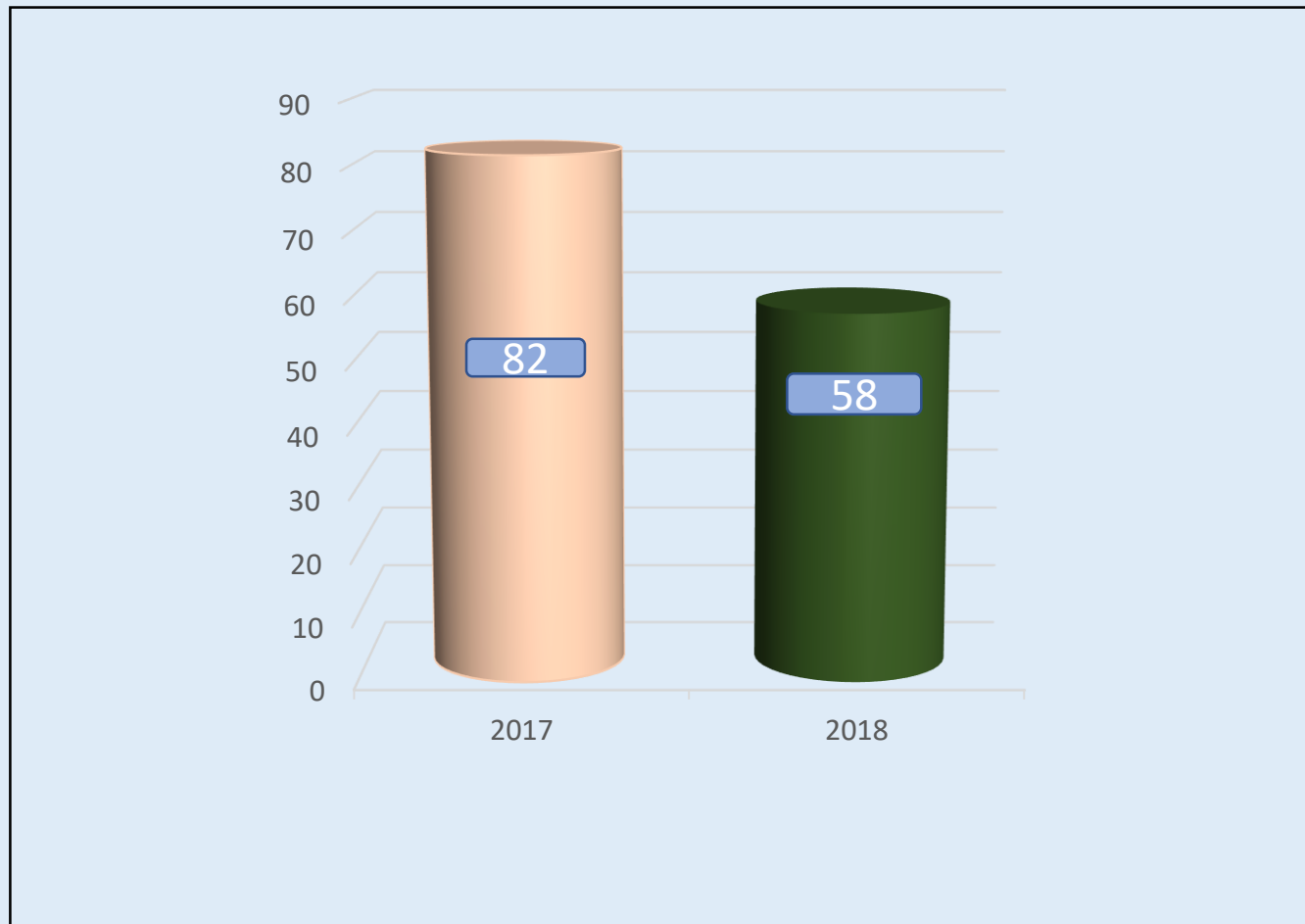
- szkolenia
- dotacje na podjęcie działalności gospodarczej
- refundacja kosztów wyposażenia stanowiska pracy
- prace interwencyjne
- roboty publiczne
- staż
- przygotowanie zawodowe
- prace społecznie użyteczne
- Program Aktywizacja i Integracja
- refundacja części kosztów poniesionych na wynagrodzenia, nagrody oraz składki na ubezpieczenie społeczne skierowanych bezrobotnych do 30 r.ż.
- bon na zasiedlenie

## DZIAŁANIA REALIZOWANE NA RZECZ PROMOCJI ZATRUDNIENIA ORAZ AKTYWIZACJI ZAWODOWEJ LOKALNEGO RYNKU PRACY NA PRZESTRZENI LAT 2017 - 2018

Powiatowy Urząd Pracy jest organizatorem szkoleń dla osób bezrobotnych zarówno w formach szkoleń grupowych oraz indywidualnych

W obu tych formach nowe kwalifikacje i umiejętności w 2018 roku zdobyło **59** osób, w tym 1 osoba kontynuująca aktywizację, do której została skierowana w roku ubiegłym

Liczba osób skierowanych na szkolenia



# DZIAŁANIA REALIZOWANE NA RZECZ PROMOCJI ZATRUDNIENIA ORAZ AKTYWIZACJI ZAWODOWEJ LOKALNEGO RYNKU PRACY NA PRZESTRZENI LAT 2017 - 2018

## Efektywność zatrudnienia po ukończonych szkoleniach

W 2018 roku efektywność zatrudnieniowa była ponad dwukrotnie wyższa niż w roku 2017

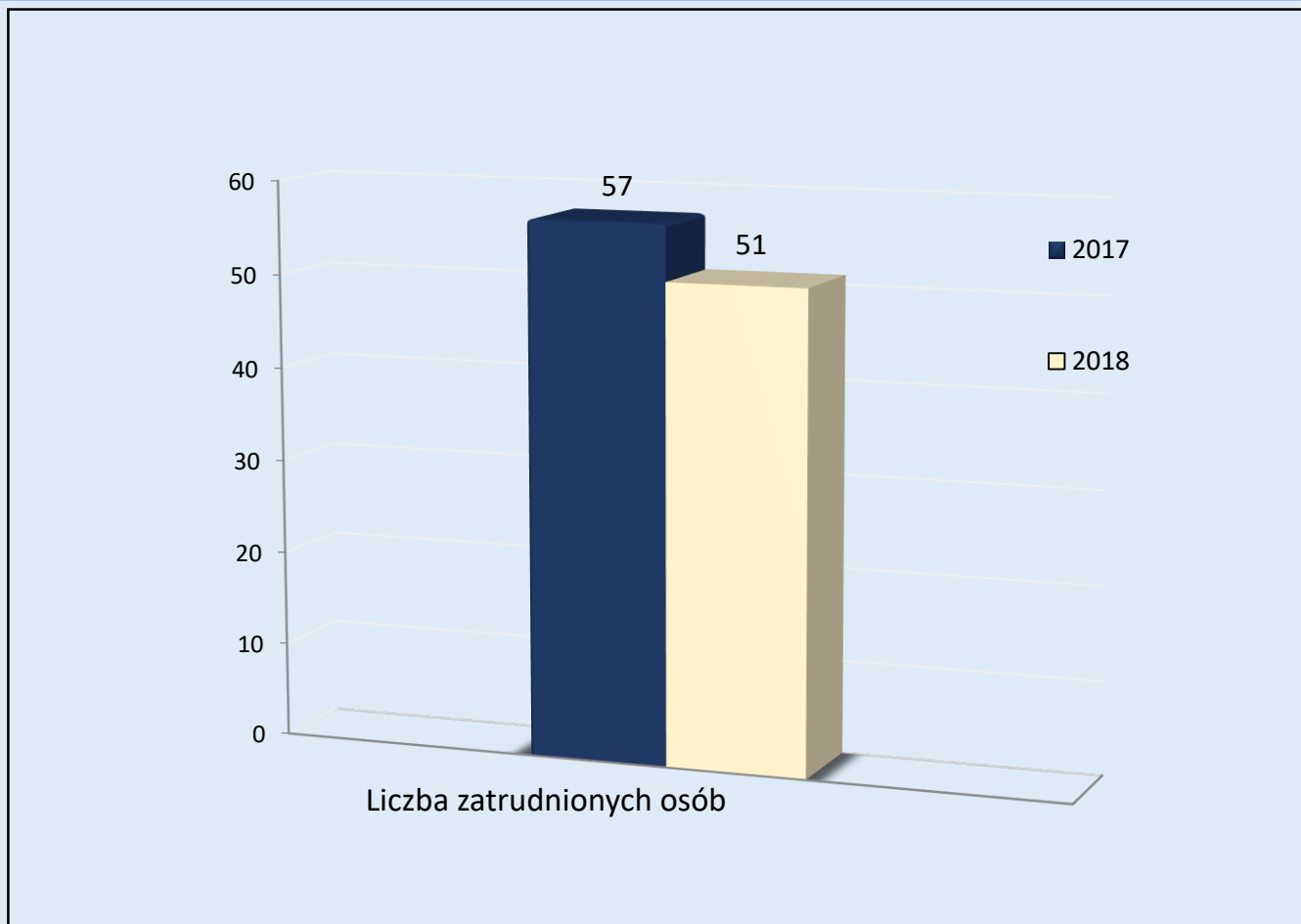
Wyszczególnienie	Dane za 2017 r.		Dane za 2018 r.	
	Liczba osób, które podjęły zatrudnienie	Efektywność zatrudnieniowa %	Liczba osób, które podjęły zatrudnienie	Efektywność zatrudnieniowa %
Szkolenia indywidualne	3	3,66	11	30
Szkolenia grupowe	19	23,17	7	33
Ogółem	22	26,83	18	63

## DZIAŁANIA REALIZOWANE NA RZECZ PROMOCJI ZATRUDNIENIA ORAZ AKTYWIZACJI ZAWODOWEJ LOKALNEGO RYNKU PRACY NA PRZESTRZENI LAT 2017 - 2018

Aby zapewnić trwałe miejsca pracy osobom bezrobotnym urząd pracy refunduje pracodawcom koszty poniesionych przez nich nakładów na utworzenie takiego miejsca

W 2018 roku utworzono **51** nowych miejsc pracy, w tym 2 miejsca ze środków PFRON

Liczba osób zatrudnionych w ramach refundacji kosztów wyposażenia lub doposażenia stanowiska pracy

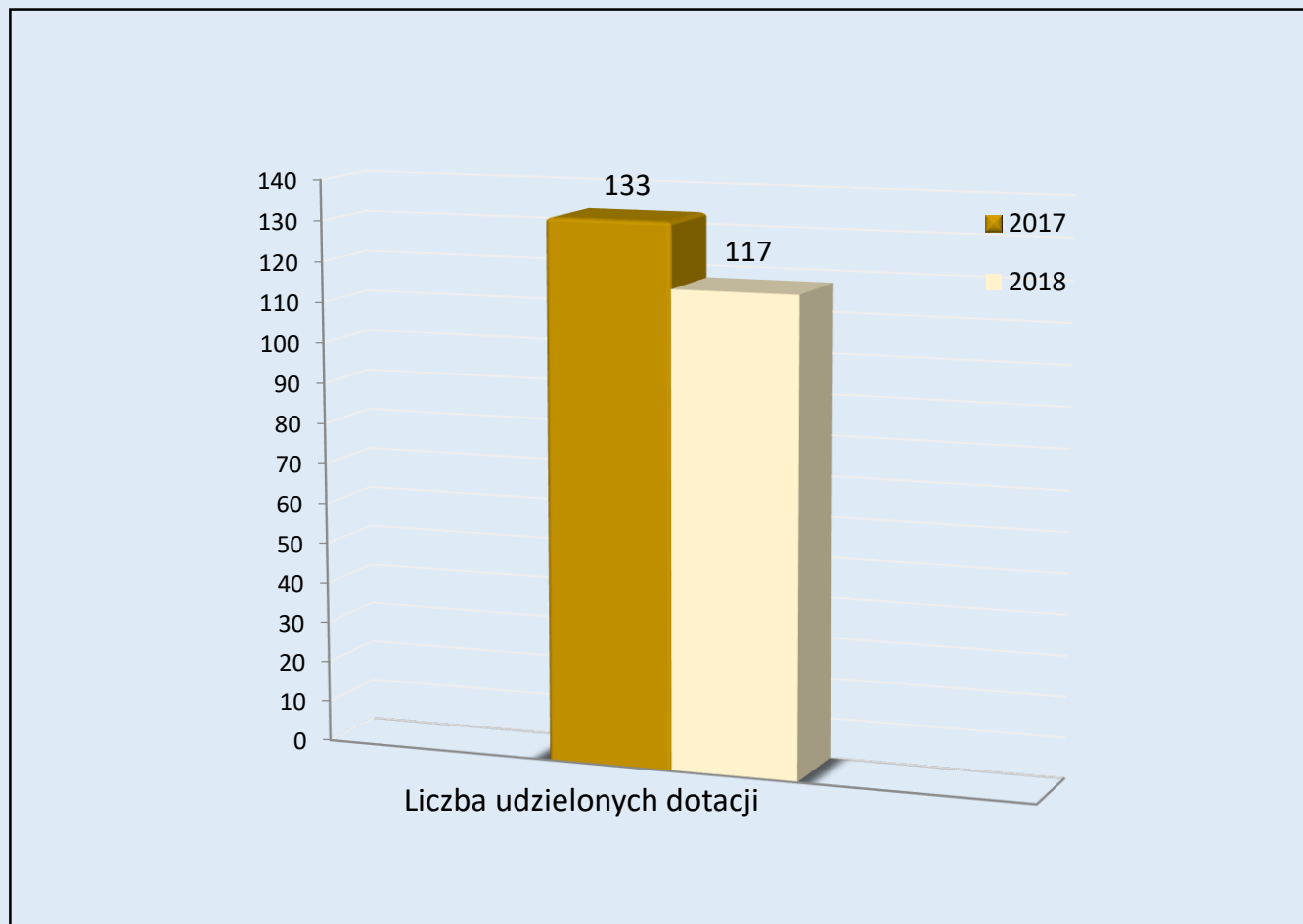


# DZIAŁANIA REALIZOWANE NA RZECZ PROMOCJI ZATRUDNIENIA ORAZ AKTYWIZACJI ZAWODOWEJ LOKALNEGO RYNKU PRACY NA PRZESTRZENI LAT 2017 - 2018

Osobom bezrobotnym, zdecydowanym na otwarciu własnej firmy urząd pracy przyznaje jednorazowo środki na rozpoczęcie działalności gospodarczej

W 2018 roku powstało **117** nowych podmiotów gospodarczych, w tym 1 podmiot w ramach środków PFRON

## Liczba udzielonych dotacji



# DZIAŁANIA REALIZOWANE NA RZECZ PROMOCJI ZATRUDNIENIA ORAZ AKTYWIZACJI ZAWODOWEJ LOKALNEGO RYNKU PRACY NA PRZESTRZENI LAT 2017 - 2018

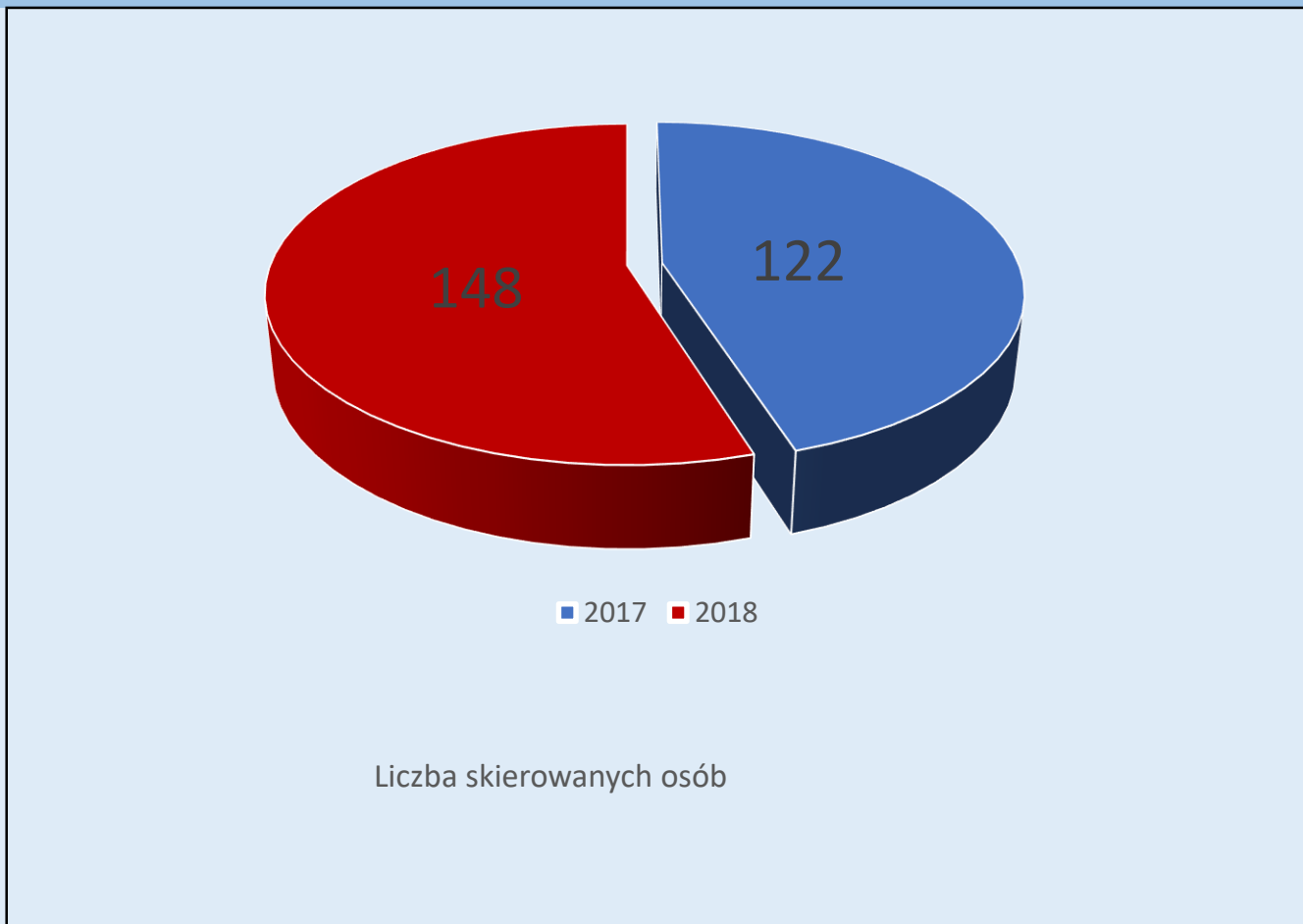
Celem prac interwencyjnych jest doprowadzenie do zatrudnienia bezrobotnych oraz wsparcie pracodawców w postaci częściowej refundacji kosztów zatrudnienia

Rok 2018 to kontynuacja zatrudnienia 40 osób bezrobotnych, które rozpoczęły udział w aktywizacji w roku ubiegłym

Ponadto, w wyniku zawartych umów w 2018 roku zatrudnienie podjęło

**148** osób

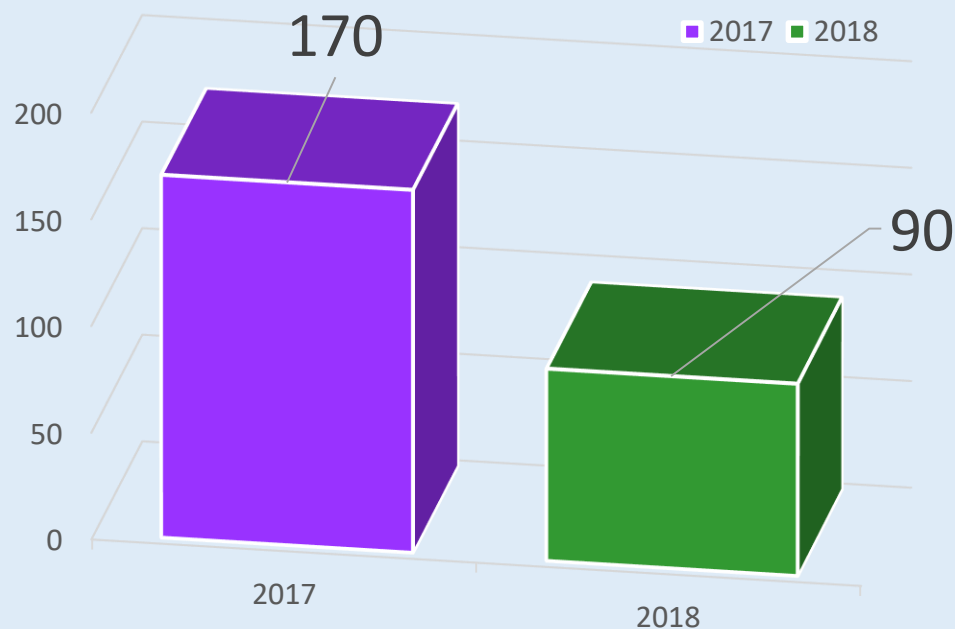
Liczba osób skierowanych do zatrudnienia w ramach prac interwencyjnych





# DZIAŁANIA REALIZOWANE NA RZECZ PROMOCJI ZATRUDNIENIA ORAZ AKTYWIZACJI ZAWODOWEJ LOKALNEGO RYNKU PRACY NA PRZESTRZENI LAT 2017 - 2018

## Liczba osób skierowanych do zatrudnienia w ramach robót publicznych



Liczba skierowanych osób

Ta forma pomocy skierowana jest zarówno do osób bezrobotnych - pozwalając im na czasowy powrót na rynek pracy oraz uaktywnienie zawodowe, jak i pracodawców, którzy mogą ubiegać się o częściowy zwrot kosztów wynagrodzenia oraz składek na ubezpieczenia społeczne

Rok 2018 to kontynuacja zatrudnienia 43 osób bezrobotnych, które rozpoczęły udział w aktywizacji w roku ubiegłym

Ponadto, w 2018 roku w ramach robót publicznych zatrudnienie podjęło **90** osób

# DZIAŁANIA REALIZOWANE NA RZECZ PROMOCJI ZATRUDNIENIA ORAZ AKTYWIZACJI ZAWODOWEJ LOKALNEGO RYNKU PRACY NA PRZESTRZENI LAT 2017 - 2018

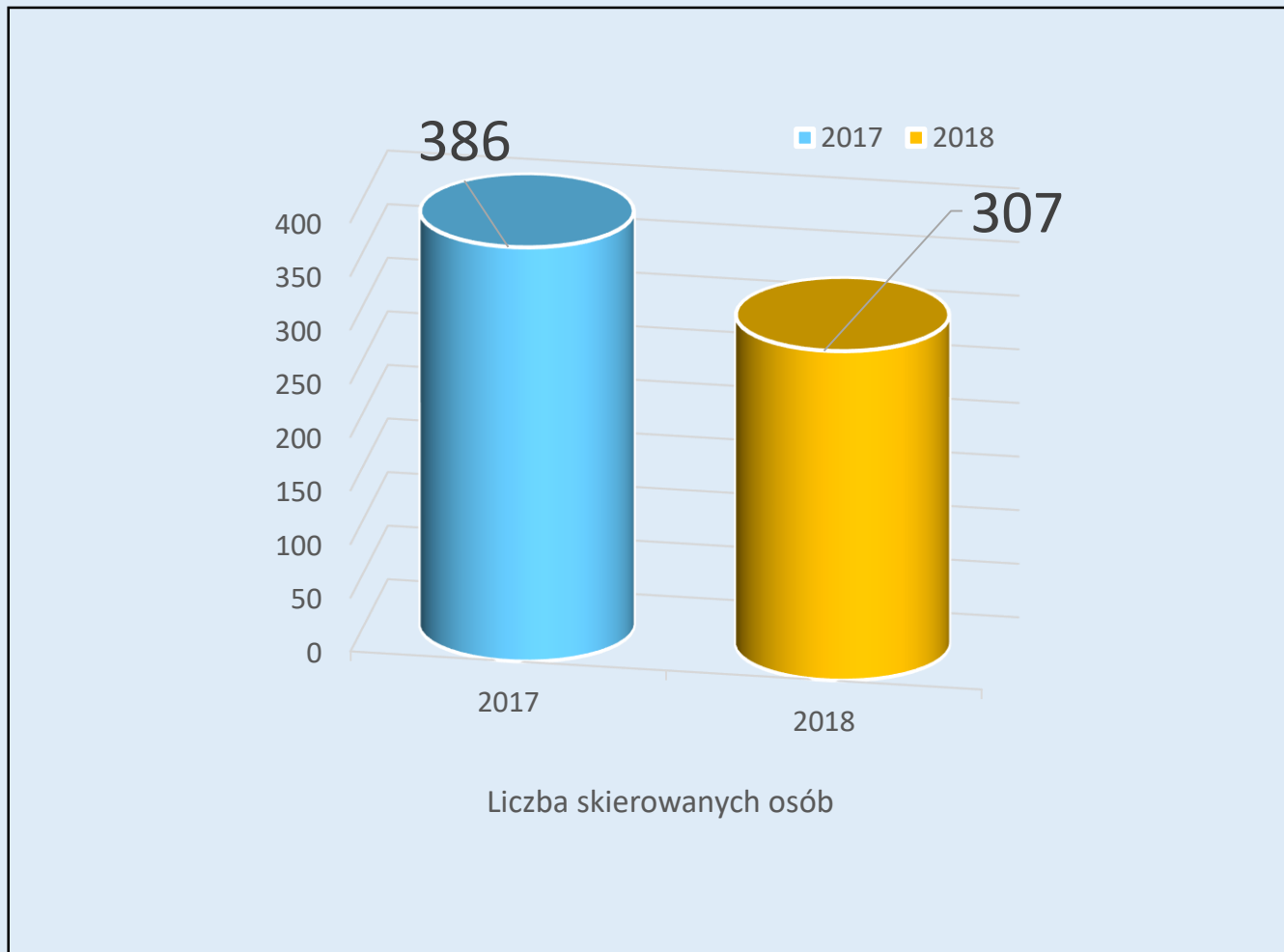
## Liczba osób skierowanych na staż

Staż w naszym powiecie - i nie tylko - jest najpopularniejszą formą aktywizacji zawodowej, z której chętnie korzystają zarówno pracodawcy, jak i bezrobotni

W 2018 roku staż kontynuowało 61 osób bezrobotnych, które rozpoczęły udział w aktywizacji zawodowej w roku ubiegłym

Ponadto, w 2018 roku do odbycia stażu skierowano

**307** osób, w tym 2 osoby w ramach środków PFRON



## DZIAŁANIA REALIZOWANE NA RZECZ PROMOCJI ZATRUDNIENIA ORAZ AKTYWIZACJI ZAWODOWEJ LOKALNEGO RYNKU PRACY NA PRZESTRZENI LAT 2017 - 2018

### Efektywność zatrudnieniowa po ukończeniu stażu

Efektywność zatrudnieniowa po ukończeniu stażu na przestrzeni ostatnich dwóch lat kształtuje się na zbliżonym poziomie

<b>Wyszczególnienie</b>	<b>2017 r.</b>	<b>2018 r.</b>
<b>Liczba osób skierowanych do odbycia stażu</b>	386	307
<b>Liczba osób, które zakończyły staż</b>	344	266
<b>Liczba osób zatrudnionych po zakończonym stażu</b>	320	249
<b>Efektywność zatrudnieniowa w % (pkt 3 do pkt 2)</b>	93	93,61

# DZIAŁANIA REALIZOWANE NA RZECZ PROMOCJI ZATRUDNIENIA ORAZ AKTYWIZACJI ZAWODOWEJ LOKALNEGO RYNKU PRACY NA PRZESTRZENI LAT 2017 - 2018

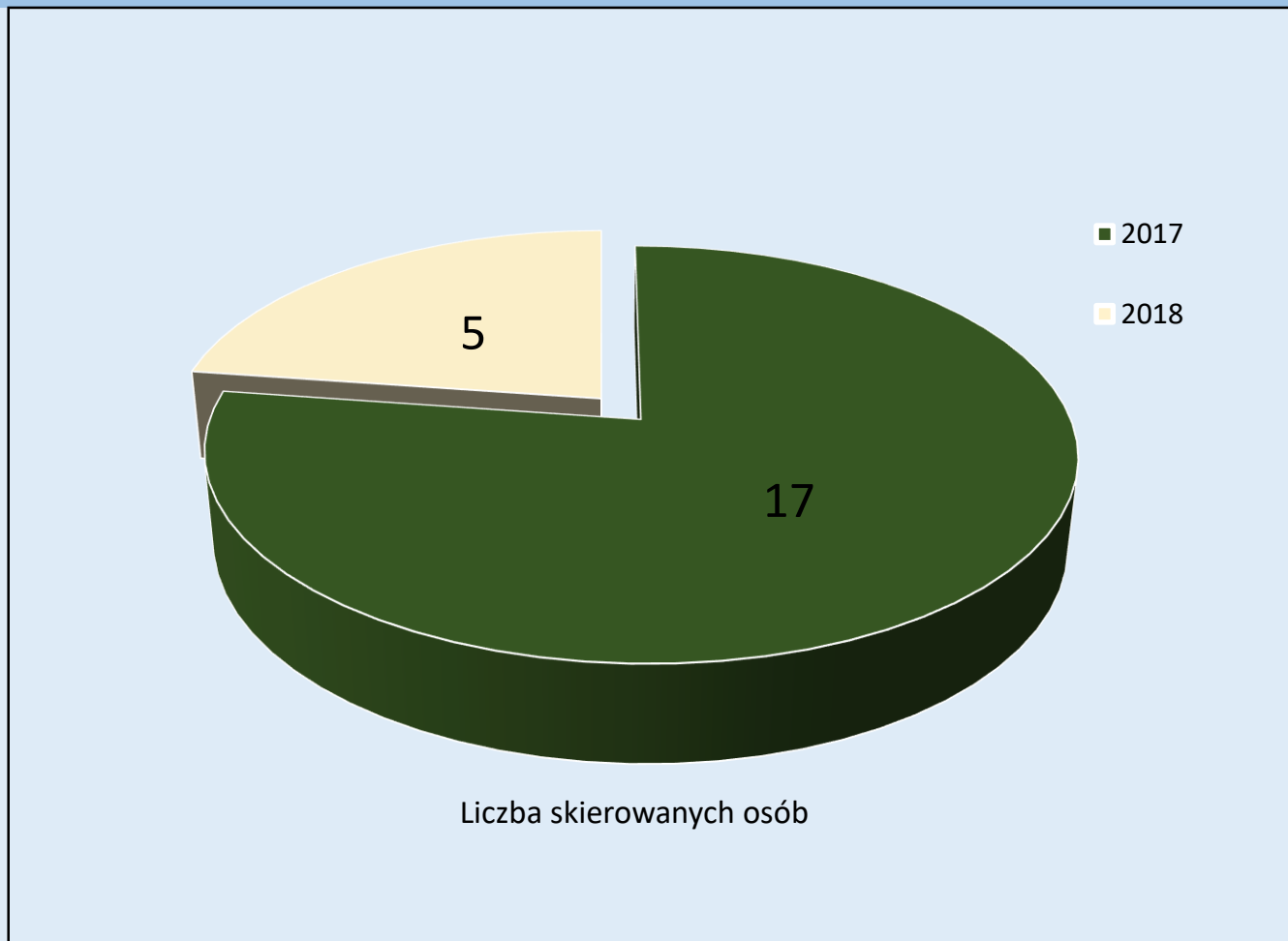
W 2018 roku

**5** osób bezrobotnych zostało skierowanych do odbycia 12-miesięcznego programu przygotowania zawodowego dorosłych w formie praktycznej nauki zawodu

Ponadto, 14 osób kontynuowało zdobywanie wiedzy i umiejętności, którą rozpoczęły w roku ubiegłym

Osoby bezrobotne są przygotowywane do zdania egzaminu czeladniczego m.in. w zawodach: ślusarz, dekarz, mechanik pojazdów samochodowych, mechanik – operator pojazdów i maszyn rolniczych, kucharz, wulkanizator, piekarz, monter zabudowy i robót wykończeniowych w budownictwie

## Liczba osób skierowanych do odbycia przygotowania zawodowego dorosłych

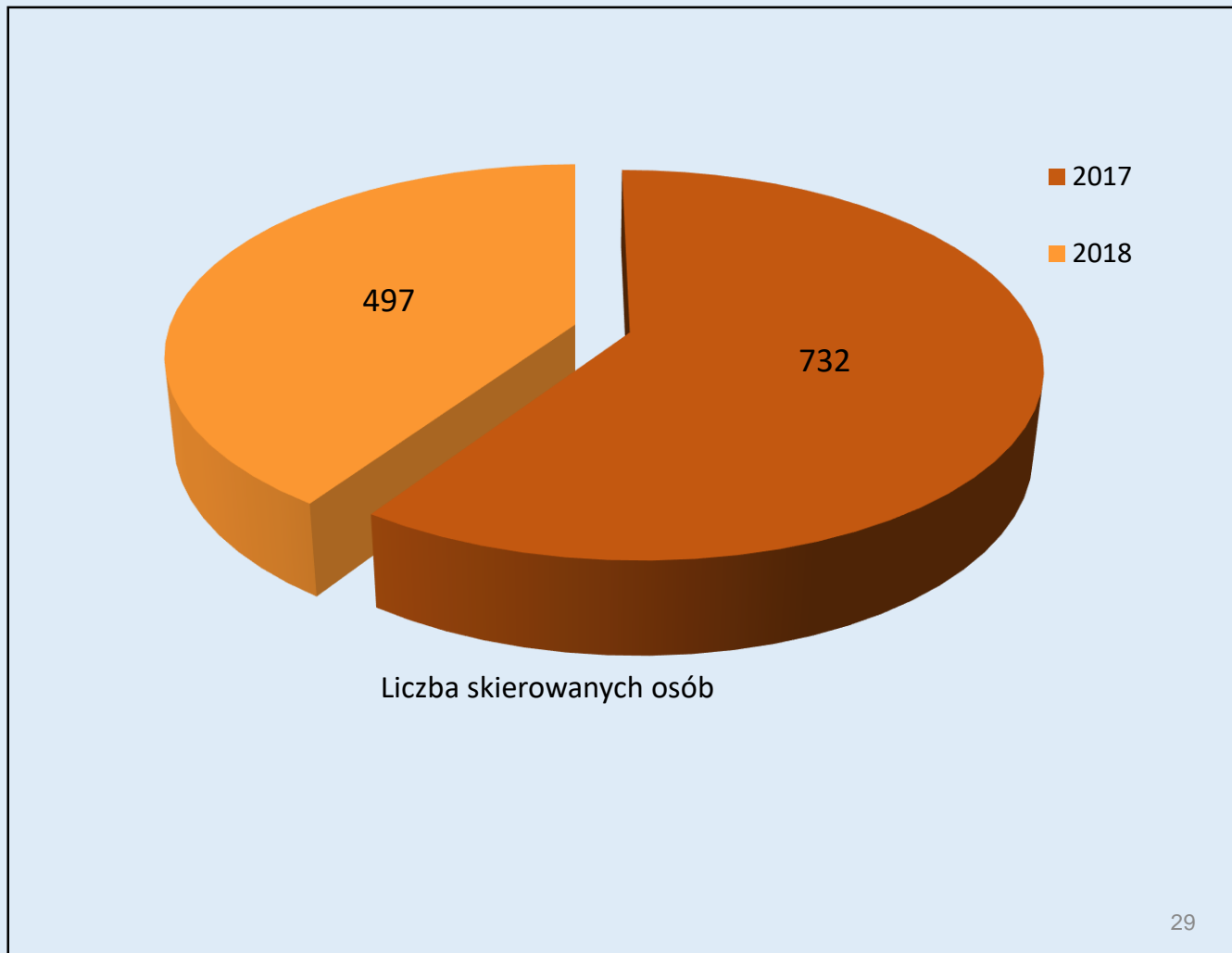


## DZIAŁANIA REALIZOWANE NA RZECZ PROMOCJI ZATRUDNIENIA ORAZ AKTYWIZACJI ZAWODOWEJ LOKALNEGO RYNKU PRACY NA PRZESTRZENI LAT 2017 - 2018

W 2018 roku zostały zawarte porozumienia dot. organizacji prac społecznie użytecznych z 7 gminami powiatu pułtuskiego

Łącznie do wykonywania prac skierowano **497** osób bezrobotnych bez prawa do zasiłku, korzystających ze świadczeń pomocy społecznej

Liczba osób skierowanych do wykonywania prac społecznie użytecznych



## DZIAŁANIA REALIZOWANE NA RZECZ PROMOCJI ZATRUDNIENIA ORAZ AKTYWIZACJI ZAWODOWEJ LOKALNEGO RYNKU PRACY NA PRZESTRZENI LAT 2017 - 2018

Program „Praca dla młodych” - refundacja części kosztów poniesionych na wynagrodzenia, nagrody oraz składki na ubezpieczenia społeczne skierowanych bezrobotnych do 30 r. ż.

W latach  
2016 – 2018  
w ramach  
programu „Praca  
dla młodych”  
zatrudnienie  
podjęło łącznie  
**240** osób  
bezrobotnych

Od 1 stycznia 2016 r. do 31 grudnia 2018 r. w ramach Programu „Praca dla młodych”, na wniosek pracodawcy/przedsiębiorcy, na podstawie umowy zawartej pomiędzy starostą, a danym podmiotem, PUP refundował pracodawcy/przedsiębiorcy przez okres 12 miesięcy część kosztów poniesionych na wynagrodzenia, nagrody oraz składki na ubezpieczenia społeczne skierowanych bezrobotnych do 30 roku życia.

# Aktywizacja osób bezrobotnych w roku 2018 według realizowanych programów i projektów

# Aktywizacja osób bezrobotnych i poszukujących pracy w 2018 roku

Limity/ poziom wykorzystania/ osoby	Źródło finansowania	Środki przyznane Algorytmem	Środki pozyskane/wnioskowane dodatkowo na realizację zadań na rzecz promocji zatrudnienia, łagodzenia skutków bezrobocia i aktywizacji zawodowej:					Środki EFS	Środki przeznaczone na realizację programu „Praca dla Młodych”	Środki PFRON przyznane na rehabilitację zawodową osób niepełnosprawnych
			Środki krajowe				Środki EFS			
			Rezerwa Ministra – Program regionalny „MAZOWSZE 2018”	Rezerwa Ministra – Program staży w placówkach ARIMR	Rezerwa Ministra – realizacja programu aktywizacji zawodowej w regionach wysokiego bezrobocia	Rezerwa Ministra – realizacja programu aktywizacji zawodowej bezrobotnych zamieszkujących na wsi				
<b>Limit środków</b> będący w dyspozycji PUP wg decyzji finansowych (w złotych)	2 355 623,14	1 074 600	39 100	1 010 748	693 952	2 580 759,93	1 872 416,93	1 315 400	130 582	
	11 073 182 zł									
<b>Poziom wykorzystania środków finansowych</b> (w procentach)	99,5	98,5	81,8	98,0	98,1	75,0	79,5	99,5	100	
	90%									
<b>Liczba osób objętych aktywizacją</b> w ramach ww. środków finansowych	781	101	5	102	82	201	157	102	5	
	1 536 osób									



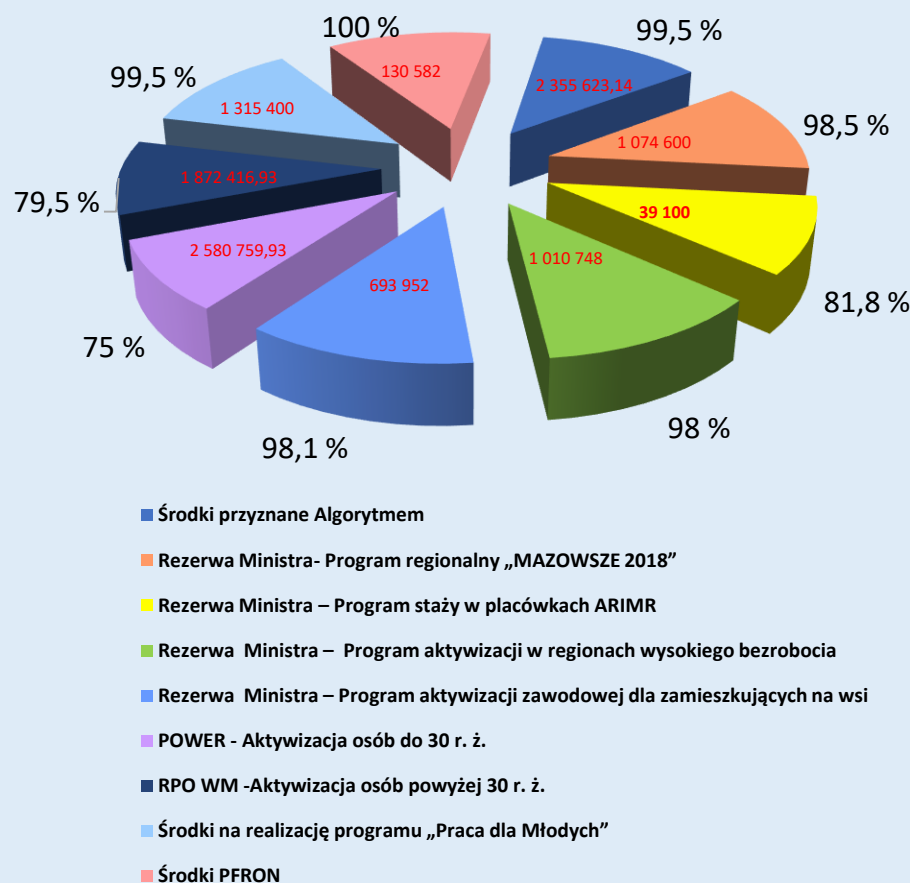
# DZIAŁANIA REALIZOWANE NA RZECZ PROMOCJI ZATRUDNIENIA ORAZ AKTYWIZACJI ZAWODOWEJ LOKALNEGO RYNKU PRACY NA PRZESTRZENI LAT 2017 - 2018

## Poziom wykorzystania środków finansowych w 2018 roku

W 2018 roku limit środków finansowych został wykorzystany na poziomie **90%**

Każdy program i projekt kieruje się pewnymi – ustalonymi przez ogłaszających nabór/konkurs – kryteriami

Dlatego też, nie przy każdym z realizowanych programów / projektów osiągnięto 100% poziom ich wykorzystania



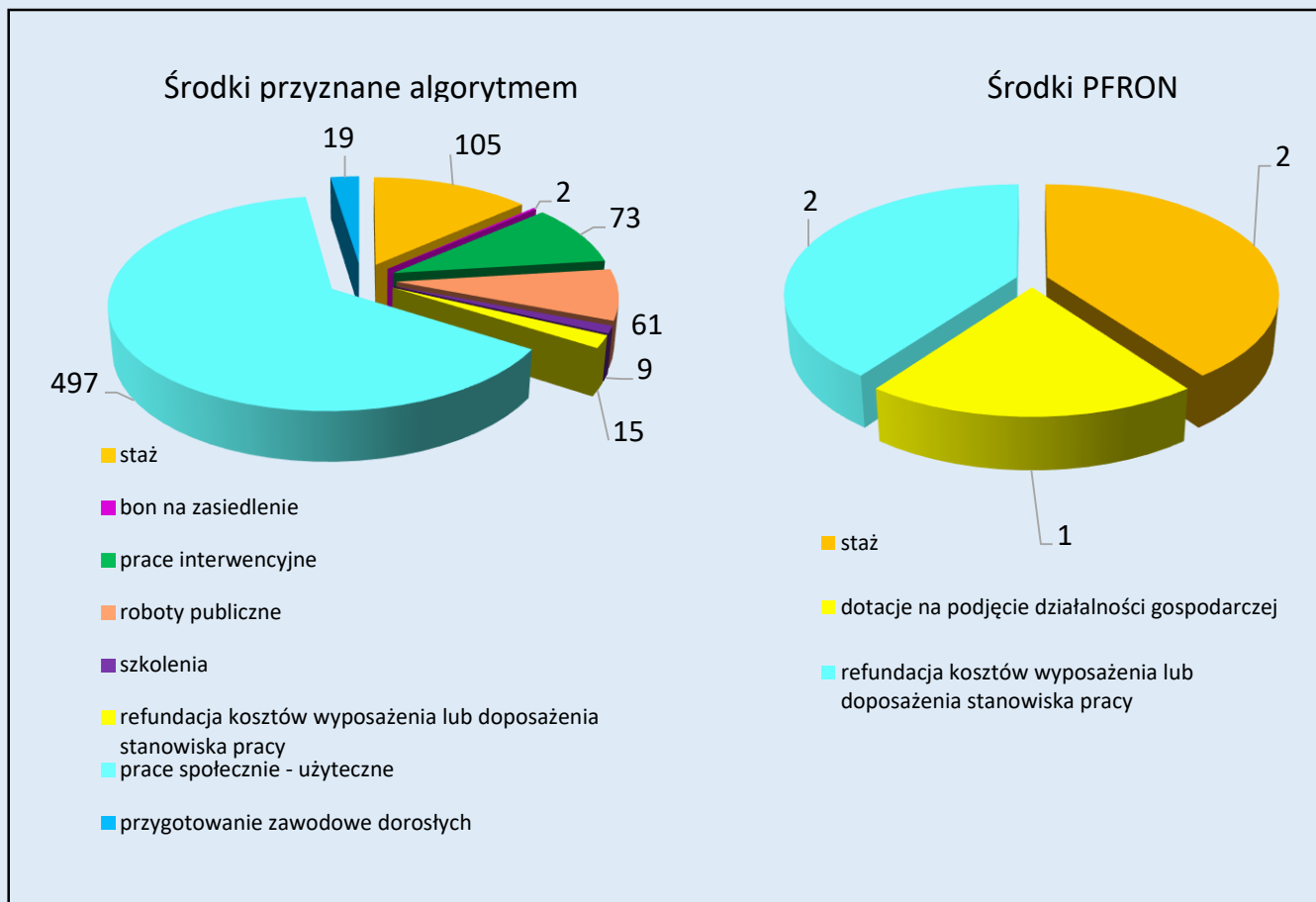
# DZIAŁANIA REALIZOWANE NA RZECZ PROMOCJI ZATRUDNIENIA ORAZ AKTYWIZACJI ZAWODOWEJ LOKALNEGO RYNKU PRACY NA PRZESTRZENI LAT 2017 - 2018

Liczba osób zaktywizowanych w 2018 roku  
w ramach przyznanych środków krajowych

W 2018 roku  
najwięcej osób  
podjęło prace  
społecznie  
użyteczne

PSU to najtańsza  
forma aktywizacji

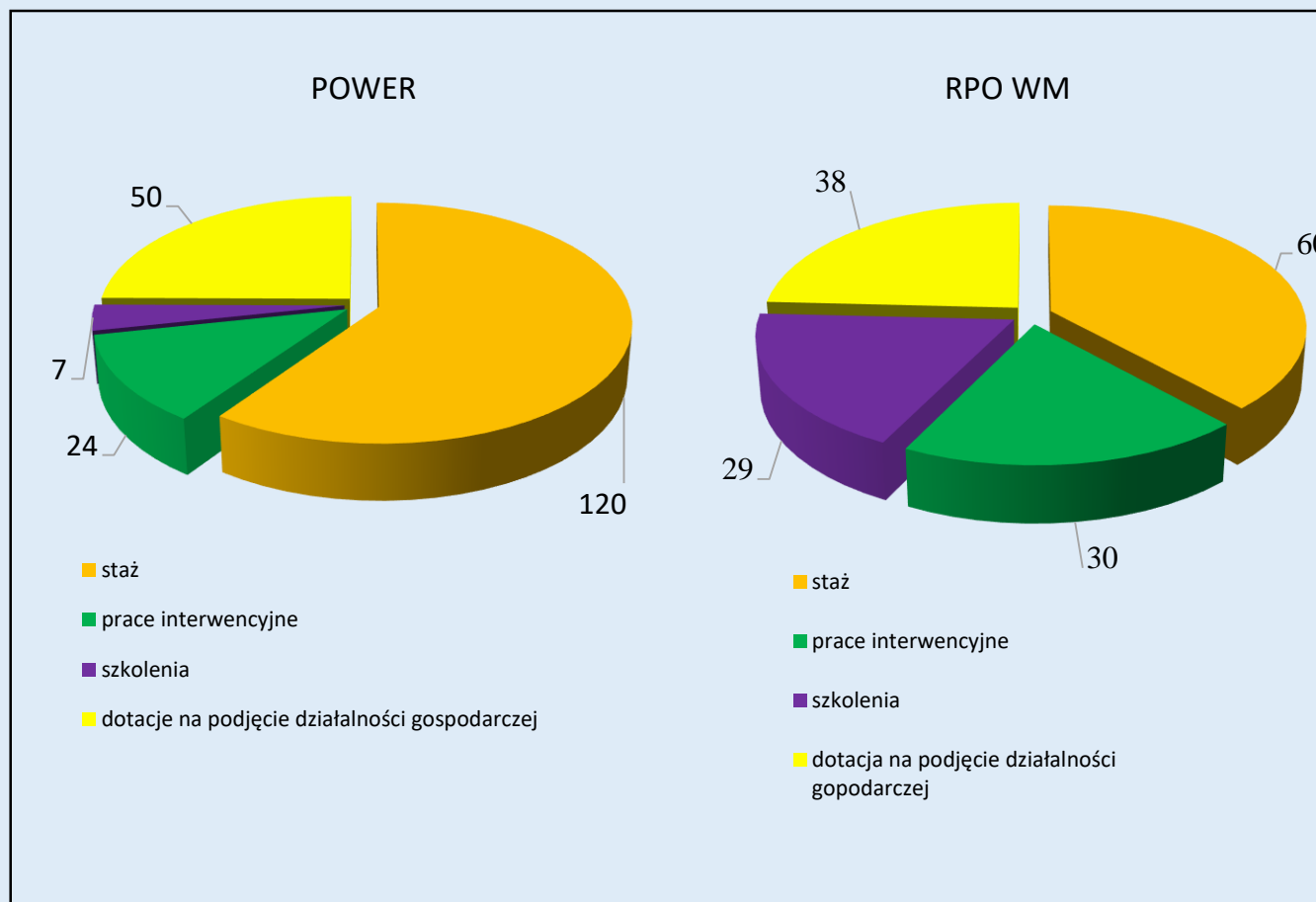
Miesięczny koszt  
na jednego  
uczestnika wynosi  
324 zł, w tym  
wysokość  
refundacji ze strony  
PUP 194,40 zł



# DZIAŁANIA REALIZOWANE NA RZECZ PROMOCJI ZATRUDNIENIA ORAZ AKTYWIZACJI ZAWODOWEJ LOKALNEGO RYNKU PRACY NA PRZESTRZENI LAT 2017 - 2018

Liczba osób bezrobotnych zaktywizowanych w 2018 roku  
w ramach pozyskanych środków Europejskiego Funduszu Społecznego

W ramach środków EFS najliczniejszą grupę osób stanowiły osoby bezrobotne zdobywające doświadczenie zawodowe dzięki odbywaniu stażu u Organizatora stażu

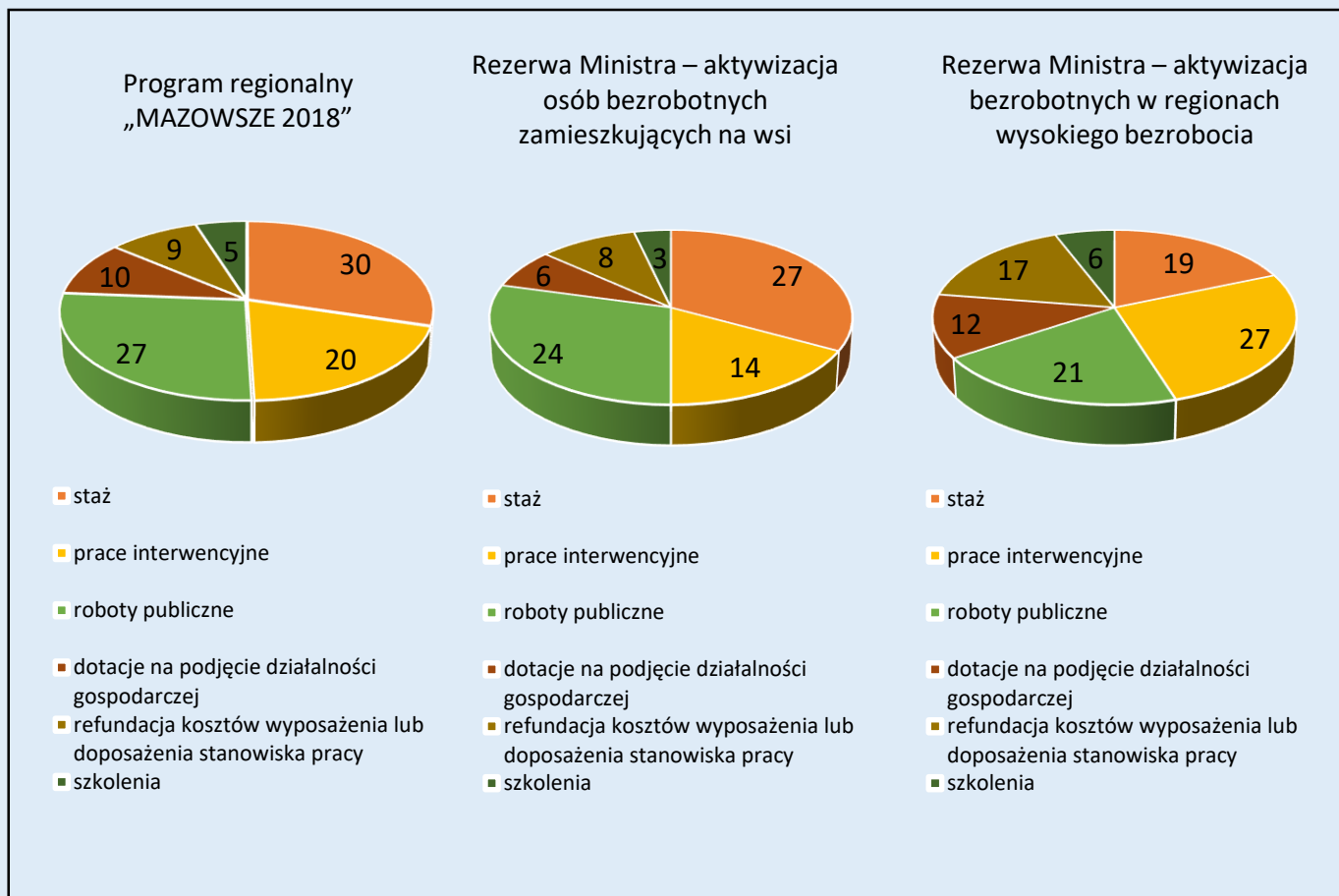


# DZIAŁANIA REALIZOWANE NA RZECZ PROMOCJI ZATRUDNIENIA ORAZ AKTYWIZACJI ZAWODOWEJ LOKALNEGO RYNKU PRACY NA PRZESTRZENI LAT 2017 - 2018

## Liczba osób bezrobotnych zaktywizowanych w 2018 roku w ramach pozyskanych środków krajowych

Oprócz przedstawionych - po prawej stronie - programów, realizowano również program staży w placówkach ARiMR

W ramach tego programu staż odbyło 5 osób bezrobotnych



# Pozostałe działania

# DZIAŁANIA REALIZOWANE NA RZECZ PROMOCJI ZATRUDNIENIA ORAZ AKTYWIZACJI ZAWODOWEJ LOKALNEGO RYNKU PRACY NA PRZESTRZENI LAT 2017 - 2018

## Pułtuskie Targi Pracy

W dniu  
26 kwietnia 2018 r.  
na terenie  
Powiatowego  
Urzędu Pracy  
w Pułtuskach odbyły  
się Pułtuskie Targi  
Pracy 2018

Zainaugurowane w 2017 roku Pułtuskie Targi Pracy na stałe wpisały się w kalendarz wydarzeń działalności Powiatowego Urzędu Pracy w Pułtuskach. W dni 26 kwietnia 2018 roku odbyły się one po raz kolejny. Ich organizacja przebiegała w zupełnie odmiennych warunkach – aniżeli miało to miejsce w 2017 roku. Tego dnia Pułtuski PUP zrobił kolejny krok – wyszedł na zewnątrz. Pułtuskie Targi Pracy odbyły się w plenerze – na terenie tuż przy Urzędzie. „Pułtuski PUP” gościł 33 Wystawców. W targach licznie udział wzięli poszukujący zatrudnienia oraz uczniowie ostatnich klas szkół ponadgimnazjalnych.



# DZIAŁANIA REALIZOWANE NA RZECZ PROMOCJI ZATRUDNIENIA ORAZ AKTYWIZACJI ZAWODOWEJ LOKALNEGO RYNKU PRACY NA PRZESTRZENI LAT 2017 - 2018

## Działania aktywizacyjne

W wyniku działań aktywizacyjnych pracę z własnej inicjatywy i w wyniku skierowania przez Realizatora podjęło 25 % uczestników tj. **50** osób bezrobotnych

W dniu 15 maja 2017 r. Powiatowy Urząd Pracy w Pułtusku debiutował w realizacji formy aktywizacji zawodowej osób bezrobotnych, którą było zlecenie działań aktywizacyjnych.

Rok 2018 dla Powiatowego Urzędu Pracy w Pułtusku to kontynuacja wspólnie realizowanej z Wojewódzkim Urzędem Pracy w Warszawie, PUP w Legionowie, PUP w Nowym Dworze Mazowieckim oraz Zakładem Doskonalenia Zawodowego w Warszawie umowy o zlecenie działań aktywizacyjnych. Działania aktywizacyjne to pakiet działań mających na celu podjęcie i utrzymanie przez osobę bezrobotną odpowiedniej pracy.

Do realizacji ww. formy aktywizacji zawodowej Powiatowy Urząd Pracy w Pułtusku w 2017 roku skierował 200 osób długotrwale bezrobotnych, dla których ustalono II lub III profil pomocy.

# DZIAŁANIA REALIZOWANE NA RZECZ PROMOCJI ZATRUDNIENIA ORAZ AKTYWIZACJI ZAWODOWEJ LOKALNEGO RYNKU PRACY NA PRZESTRZENI LAT 2017 - 2018

## Europejskie Dni Pracodawców

W dniach  
7-9 listopada 2018  
roku obchodziliśmy  
w powiecie  
pułtuskim  
Europejskie Dni  
Pracodawców

Po raz trzeci Powiatowy Urząd Pracy w Pułtusku włączył się w organizację Europejskich Dni Pracodawców. W ramach ubiegłorocznej inicjatywy PUP zorganizował w dniach 7, 8 i 9 listopada 2018 r. wizyty informacyjno – konsultacyjne u lokalnych pracodawców, podczas których pracownicy przekazywali informacje dotyczące usług rynku pracy, form pomocy dla pracodawców, określonych w ustawie oraz realizowanych przez PUP projektów i programów, informacje na temat EURES, zatrudnienia cudzoziemców, sytuacji na lokalnym rynku pracy itp. Podczas wizyt pracodawcom zostały przekazane materiały informacyjne oraz gadzety promujące działalność PUP w Pułtusku.





# DZIAŁANIA REALIZOWANE NA RZECZ PROMOCJI ZATRUDNIENIA ORAZ AKTYWIZACJI ZAWODOWEJ LOKALNEGO RYNKU PRACY NA PRZESTRZENI LAT 2017 - 2018

## Dostrzeżono nasze działania



W roku 2018 Wojewódzki Urząd Pracy w Warszawie – doceniając wkład i zaangażowanie tutaj. Urzędu we wdrażaniu projektów w ramach Programu Operacyjnego Wiedza Edukacja Rozwój – zaprosił nasz Urząd jako jeden z sześciu Urzędów do udziału w cyklu audycji radiowych poświęconych wdrażaniu PO WER na Mazowszu. Audycja poświęcona była efektom wdrażania projektów skierowanych do osób młodych (do 30 roku życia) realizowanych przez PUP na terenie powiatu pułtuskiego.

Nasze działania zostały docenione przez Ministerstwo Rodziny, Pracy i Polityki Społecznej

Za całokształt działalności pułtuski PUP otrzymał nagrodę specjalną



Dziękujemy  
za uwagę