

**Powiatowy Urząd Pracy  
w Lublinie**

**OSOBY  
NIEPEŁNOSPRAWNE  
BEZROBOTNE ORAZ  
POSZUKUJĄCE PRACY  
NIEPOZOSTAJĄCE  
W ZATRUDNIENIU**

*Stan na koniec II półrocza 2014 r.*

MINISTERSTWO PRACY I POLITYKI SPOŁECZNEJ  
PEŁNOMOCNIK RZĄDU DO SPRAW OSÓB NIEPEŁNOSPRAWNYCH  
ul. Nowogrodzka 1/3/5, 00-513 Warszawa

Powiatowy Urząd Pracy w <b>Lublinie</b> Numer identyfikacyjny – REGON   4   3   1   2   1   4   3   2   2	<b>MPiPS-07</b> <b>Sprawozdanie</b> <b>o osobach niepełnosprawnych bezrobotnych i poszukujących pracy</b> <b>niepozostających w zatrudnieniu</b>  w II półroczu 2014 roku
--	--

**DZIAŁ 1. OSOBY WŁĄCZONE DO EWIDENCJI OSÓB NIEPEŁNOSPRAWNYCH W CIĄGU PÓŁROCZA SPRAWOZDAWCZEGO**

Wyszczególnienie		Bezrobotni			Poszukujący pracy niepozostający w zatrudnieniu			
		razem	ko- biety	ze znacznym lub umiarko- wanym stop- niem niepeł- nosprawności	razem	ko- biety	ze znacznym lub umiarko- wanym stop- niem niepeł- nosprawności	
		1	2	3	4	5	6	
Osoby włączone do ewidencji osób niepełnosprawnych		01	169	85	73	15	6	14
uwzględnieni w sprawozdaniu MPiPS-01		02	169	85	73	15	6	14
zarejestrowani po raz kolejny		03	138	68	56	14	6	13
w tym po raz kolejny jako osoba niepełnosprawna		04	74	38	32	8	3	8
długotrwale		05	37	18	6	-	-	-
poprzednio pracujący		06	138	72	49	12	4	11
z wiersza 06	z do momentu zarejestrowania się	07	55	24	21	4	-	3
	z wiersza 07 w zakładzie pracy chronionej	08	-	-	-	-	-	-
	zwolnieni z przyczyn dotyczących zakładu pracy	09	15	6	6	1	-	1
zamieszkali na wsi		10	145	72	60	13	4	12
w tym posiadający gospodarstwo rolne		11	23	11	5	3	1	3
do 25 roku życia		12	30	14	25	1	1	1
powyżej 50 roku życia		13	56	24	15	4	1	4
z wykształceniem co najmniej średnim		14	88	51	45	7	4	6
po szkole specjalnej		15	-	-	-	-	-	-
bez kwalifikacji zawodowych		16	34	15	14	3	2	3
po stażu		17	26	18	11	2	2	2
po pracach interwencyjnych		18	-	-	-	-	-	-
po robotach publicznych		19	3	-	1	X	X	X
po odbyciu przygotowania zawodowego dorosłych		20	-	-	-	-	-	-
po szkoleniu		21	5	1	2	-	-	-
po pracach społecznie użytecznych		22	1	1	-	X	X	X
osoby w okresie do 12 miesięcy od dnia ukończenia nauki		23	10	6	8	1	1	1
z wiersza 23	z wykształceniem co najmniej średnim	24	8	5	6	1	1	1
	po szkole specjalnej	25	-	-	-	-	-	-
	po szkoleniu	26	-	-	-	-	-	-
	po stażu	27	1	1	1	-	-	-
	które ukończyły szkołę wyższą, do 27. roku życia	28	-	-	-	1	1	1
pobierający świadczenie rentowe z tytułu niezdolności do pracy (bez w. 30 i 31)		29	X	X	X	6	3	5
osoby, którym przyznano rentę szkoleniową		30	X	X	X	-	-	-
pobierający rentę socjalną		31	X	X	X	2	2	2
samotnie wychowujące co najmniej jedno dziecko do 18. roku życia		32	7	7	2	-	-	-
po zakończeniu realizacji kontraktu socjalnego		33	1	-	-	-	-	-
prowadzący działalność gospodarczą		34	X	X	X	-	-	-



**DZIAŁ 3. OSOBY BĘDĄCE W EWIDENCJI OSÓB NIEPEŁNOSPRAWNYCH W KOŃCU PÓŁROCZA SPRAWOZDAWCZEGO, CZĘŚĆ 1**

Wyszczególnienie		Bezrobotni									Poszukujący pracy i niepozostający w zatrudnieniu								
		Ogółem	kobiety	w tym:							Ogółem	kobiety	w tym:						
				według grup wieku			według wykształcenia		według niepełnosprawności				według grup wieku			według wykształcenia		według niepełnosprawności	
				18-24	25-29	powyżej 50 roku życia	co najmniej średnie	specjalne	stopień Z lub U	ze specjalnymi schorzeniami			18-24	25-29	powyżej 50 roku życia	co najmniej średnie	specjalne	stopień Z lub U	ze specjalnymi schorzeniami
01	02	03	04	05	06	07	08	09	10	11	12	13	14	15	16	17	18		
Osoby będące w ewidencji osób niepełnosprawnych w końcu półrocza	01	181	83	16	19	68	66	1	65	41	28	10	1	1	15	5	1	27	6
zarejestrowani po raz kolejny	02	144	64	6	14	61	50	1	46	32	25	8	1	1	13	4	-	24	6
w tym jako osoba niepełnosprawna	03	51	24	5	5	22	19	1	18	18	9	2	-	-	6	-	-	9	3
długotrwale	04	110	45	5	13	43	36	-	25	24	13	4	-	-	7	1	1	13	1
poprzednio pracujący	05	147	69	6	10	63	51	1	48	31	23	8	-	1	14	4	1	22	6
z wiersza 05	do momentu zarejestrowania się	06	61	28	5	6	23	22	-	27	12	4	1	-	1	1	1	3	2
	z wiersza 06 - w zakładzie pracy chronionej	07	-	-	-	-	-	-	-	-	-	-	-	-	-	-	-	-	-
	zwolnieni z przyczyn dotyczących zakładu pracy	08	17	7	1	1	6	6	-	9	4	2	2	-	1	-	1	2	-
zamieszkali na wsi	09	168	74	14	17	66	59	1	61	37	25	8	-	-	14	3	1	24	6
w tym posiadający gospodarstwo rolne	10	29	10	-	-	18	6	-	10	2	7	1	-	-	4	-	-	7	2
bez kwalifikacji zawodowych	11	50	21	4	4	18	5	-	14	11	8	4	-	1	4	1	-	8	-
po stażu	12	8	4	1	-	4	2	-	2	3	1	1	-	1	-	1	-	1	-
po pracach interwencyjnych	13	-	-	-	-	-	-	-	-	-	-	-	-	-	-	-	-	-	-
po robotach publicznych	14	2	-	-	1	1	-	-	-	1	X	X	X	X	X	X	X	X	X
po odbyciu przygotowania zawodowego dorosłych	15	-	-	-	-	-	-	-	-	-	-	-	-	-	-	-	-	-	-
po szkoleniu	16	6	3	1	-	2	3	-	3	-	2	-	-	-	1	-	-	2	-
po pracach społecznie użytecznych	17	-	-	-	-	-	-	-	-	-	X	X	X	X	X	X	X	X	X
po realizacji indywidualnego programu zatrudnienia socjalnego lub podpisania kontraktu socjalnego	18	1	-	-	-	1	-	-	-	1	-	-	-	-	-	-	-	-	-
osoby w okresie do 12 miesięcy od dnia ukończenia nauki	19	5	2	4	-	-	4	-	3	1	1	1	1	-	-	1	-	1	-
z wiersza 19 - osoby, które ukończyły szkołę wyższą, do 27. roku życia	20	-	-	-	-	X	-	-	-	-	1	1	1	-	X	1	-	1	-
pobierający świadczenie rentowe z tytułu niezdolności do pracy	21	-	-	-	-	-	-	-	-	-	9	5	-	1	3	4	1	8	2
osoby, którym przyznano rentę szkoleniową	22	X	X	X	X	X	X	X	X	X	-	-	-	-	-	-	-	-	-
pobierający rentę socjalną	23	X	X	X	X	X	X	X	X	X	2	1	1	-	-	1	-	2	-
samotnie wychowujące co najmniej jedno dziecko do 18. roku życia	24	10	9	1	-	1	5	-	4	3	-	-	-	-	-	-	-	-	-
prowadzący działalność gospodarczą	25	X	X	X	X	X	X	X	X	X	-	-	-	-	-	-	-	-	-

z wiersza 01

**DZIAŁ 3. OSOBY BĘDĄCE W EWIDENCJI OSÓB NIEPEŁNOSPRAWNYCH W KOŃCU PÓLROCZA SPRAWOZDAWCZEGO, CZĘŚĆ 2**

Wyszczególnienie		Niepełnosprawni bezrobotni ogółem	Z tego wg czasu pozostawania bez pracy w miesiącach						Niepełnosprawni poszukujący pracy i niepozostający w zatrudnieniu ogółem	Z tego wg czasu pozostawania bez pracy w miesiącach							
			do 1	1-3	3-6	6-12	12-24	pow. 24		do 1	1-3	3-6	6-12	12-24	pow. 24		
			01	02	03	04	05	06		07	08	09	10	11	12	13	14
Ogółem		01	181	17	30	25	25	33	51	28	3	1	6	5	2	11	
Miejsce zamieszkania	Miasta	02	13	3	-	1	1	4	4	3	2	-	-	-	-	1	
	Wieś	03	168	14	30	24	24	29	47	25	1	1	6	5	2	10	
Płeć	Mężczyźni	04	98	8	17	13	10	20	30	18	1	1	3	4	2	7	
	Kobiety	05	83	9	13	12	15	13	21	10	2	-	3	1	-	4	
Osoby bez kwalifikacji		O	06	50	5	5	6	6	9	19	8	1	-	1	3	-	3
		K	07	21	2	2	3	4	5	5	4	1	-	1	1	-	1
Wiek (z wiersza 01)	18-24	O	08	16	3	3	7	-	3	-	1	1	-	-	-	-	-
		K	09	6	2	-	1	-	3	-	1	1	-	-	-	-	-
	25-34	O	10	33	2	4	3	8	4	12	2	1	-	1	-	-	-
		K	11	18	1	2	2	6	2	5	2	1	-	1	-	-	-
	35-44	O	12	37	2	5	5	5	10	10	5	-	-	2	-	1	2
		K	13	22	2	2	3	3	4	8	2	-	-	1	-	-	1
	45-54	O	14	52	7	10	5	7	9	14	11	-	1	2	4	1	3
		K	15	25	3	5	4	3	3	7	2	-	-	-	1	-	1
	55-59	O	16	27	2	6	2	4	3	10	4	1	-	1	-	-	2
		K	17	11	1	4	1	3	1	1	2	-	-	1	-	-	1
	60 i więcej lat	O	18	16	1	2	3	1	4	5	5	-	-	-	1	-	4
		K	19	1	-	-	1	-	-	-	1	-	-	-	-	-	1
Stopień niepełno - sprawności	znaczny		20	4	-	-	1	2	1	-	5	-	1	2	-	-	2
	umiarkowany		21	61	8	11	11	10	9	12	22	3	-	3	5	2	9
	lekki		22	116	9	19	13	13	23	39	1	-	-	1	-	-	-

## 3.2. c. d.

Wyszczególnienie			Niepełnosprawni bezrobotni ogółem	Z tego wg czasu pozostawania bez pracy w miesiącach						Niepełnosprawni poszukujący pracy i nie pozostający w zatrudnieniu ogółem	Z tego wg czasu pozostawania bez pracy w miesiącach					
				do 1	1-3	3-6	6-12	12-24	pow. 24		do 1	1-3	3-6	6-12	12-24	pow. 24
				01	02	03	04	05	06		07	08	09	10	11	12
Rodzaj niepełnosprawności	Upośledzenie umysłowe	23	-	-	-	-	-	-	-	-	-	-	-	-	-	
	Choroby psychiczne	24	16	2	6	2	1	-	5	2	-	1	-	1	-	
	Zaburzenia głosu, mowy i choroby słuchu	25	10	-	3	1	1	2	3	2	-	-	-	-	-	2
	Całościowe zaburzenia rozwojowe	26	-	-	-	-	-	-	-	-	-	-	-	-	-	-
	Choroby narządu wzroku	27	12	2	1	3	1	1	4	3	-	-	2	-	1	-
	Upośledzenia narządu ruchu	28	71	7	14	10	15	13	12	9	2	-	1	3	-	3
	Epilepsja	29	13	3	-	3	1	4	2	1	-	-	1	-	-	-
	Choroby układu oddechowego i układu krążenia	30	24	-	3	2	3	6	10	1	-	-	-	1	-	-
	Choroby układu pokarmowego	31	3	-	-	-	-	1	2	1	-	-	1	-	-	-
	Choroby układu moczowo - płciowego	32	2	-	-	-	2	-	-	-	-	-	-	-	-	-
	Choroby neurologiczne	33	9	-	1	2	1	1	4	3	-	-	-	-	-	3
	Inne	34	18	2	2	2	-	4	8	4	1	-	-	-	-	3
	Nieustalony	35	3	1	-	-	-	1	1	2	-	-	1	-	1	-
Staż pracy ogółem	do 1 roku	36	24	2	3	4	3	4	8	5	1	1	-	2	-	1
	1-5	37	30	2	8	3	5	5	7	1	-	-	-	-	-	1
	5-10	38	34	4	2	5	6	7	10	3	-	-	-	2	1	-
	10-20	39	24	3	5	2	4	6	4	11	-	-	4	1	1	5
	20-30	40	24	2	5	4	3	5	5	3	1	-	1	-	-	1
	30 lat i więcej	41	11	1	2	2	1	-	5	-	-	-	-	-	-	-
	bez stażu	42	34	3	5	5	3	6	12	5	1	-	1	-	-	3



## Dział 4. WOLNE MIEJSCA PRACY I AKTYWIZACJI ZAWODOWEJ DLA OSÓB NIEPEŁNOSPRAWNYCH

### 4.1. Wolne miejsca pracy i aktywizacji zawodowej dla osób niepełnosprawnych

Wyszczególnienie		Zgłoszone w półroczu sprawozdawczym				W końcu półrocza sprawozdawczego			
		razem	z rubr. 1 - dotyczące pracy			razem	w tym niewykorzystane dłużej niż 30 dni		
			subsydiowanej	z sektora publicznego	sezonowej				
1	2	3	4	5	6				
Ogółem wolne miejsca pracy i miejsca aktywizacji zawodowej (w.02+w.03)	01	75	10	12	27	13	-		
z wiersza 01	zatrudnienie lub inna praca zarobkowa	02	71	6	10	27	13	-	
	miejsca aktywizacji zawodowej	03	4	4	2	X	-	-	
	z wiersza 03	staże	04	4	4	2	X	-	-
	przygotowanie zawodowe dorosłych	05	-	-	-	X	-	-	
	prace społecznie użyteczne	06	-	-	-	X	-	-	
	dla osób w okresie do 12 miesięcy od dnia ukończenia nauki	07	-	-	-	-	-	-	

### 4.2. Osoby niepełnosprawne objęte indywidualnym planem działania (IPD)

Wyszczególnienie			Osoby niepełnosprawne objęte indywidualnym planem działania			
			bezrobotni		poszukujący pracy	
			razem	kobiety	razem	kobiety
1	2	3	4			
Przygotowano IPD	w półroczu sprawozdawczym	08	210	95	5	3
Przerwali realizację IPD		09	92	48	5	3
w tym z powodu podjęcia pracy		10	31	16	-	-
Zakończyli realizację IPD		11	6	2	1	1
Realizujący IPD	w końcu półrocza sprawozdawczego	12	157	72	2	2

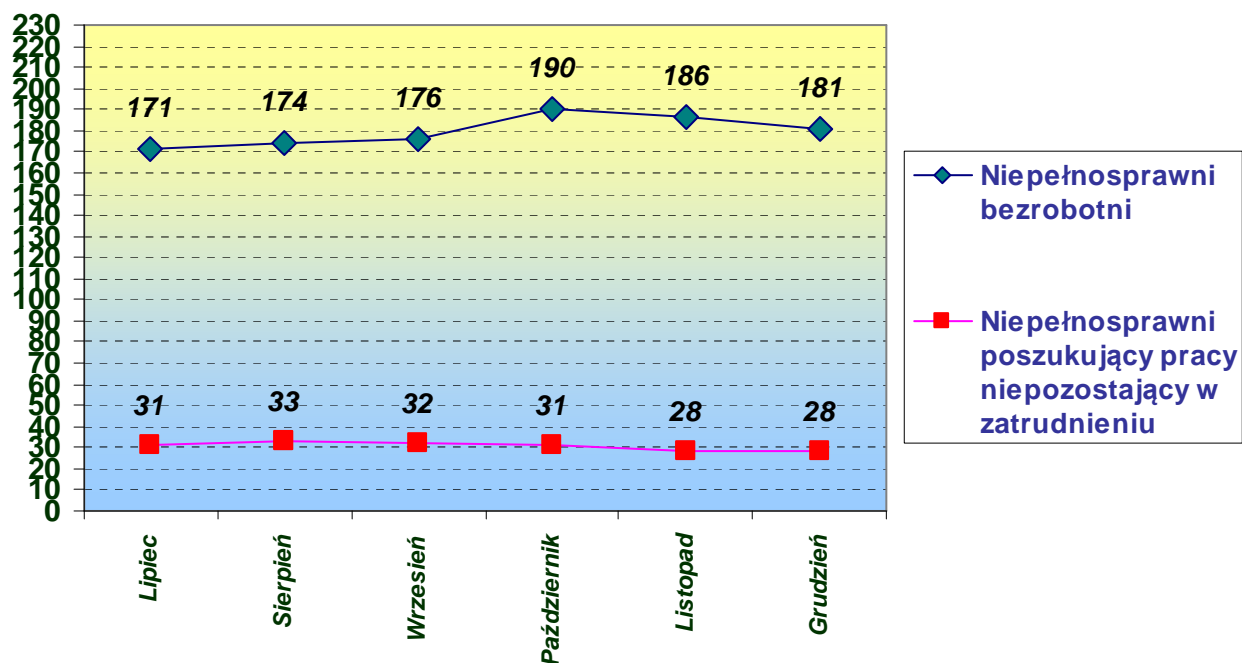
Sporządził: Sławomir Wąsala

Data wypełnienia formularza MPiPS-07 (dzień-miesiąc-rok)

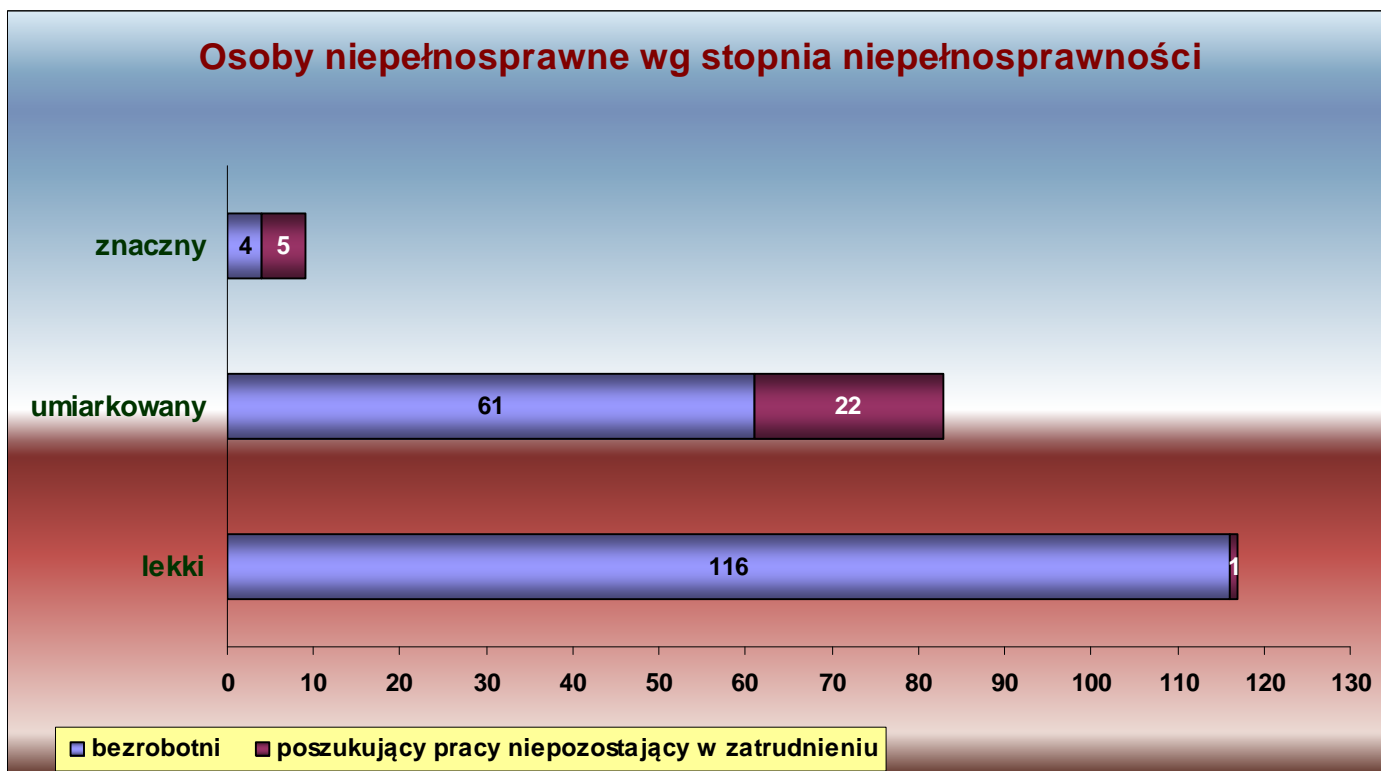
24.01.2015 r.



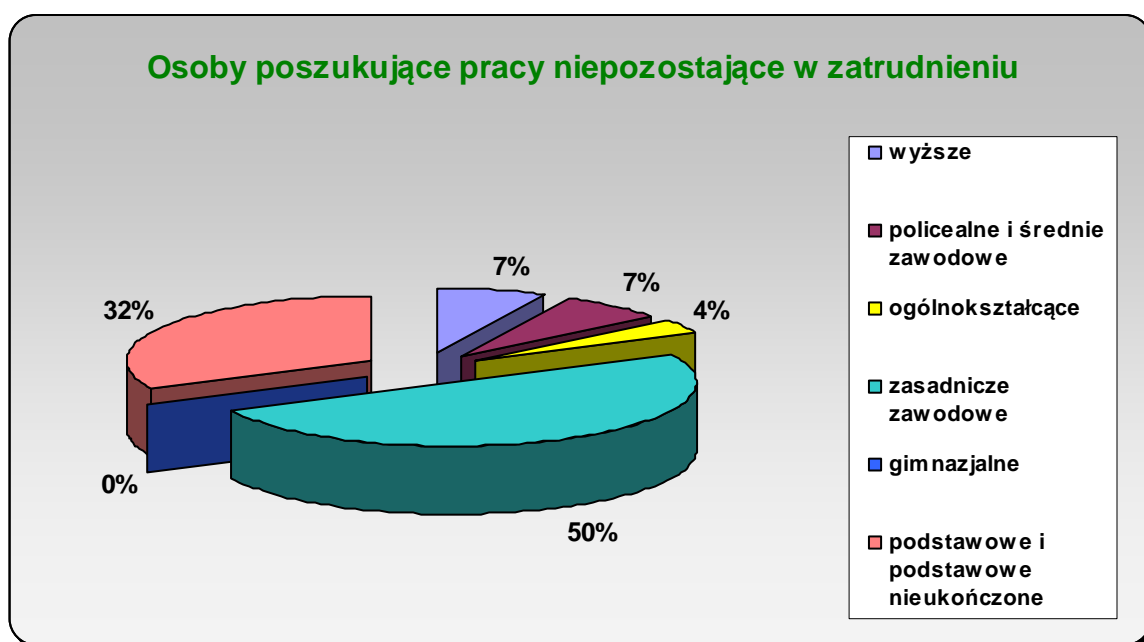
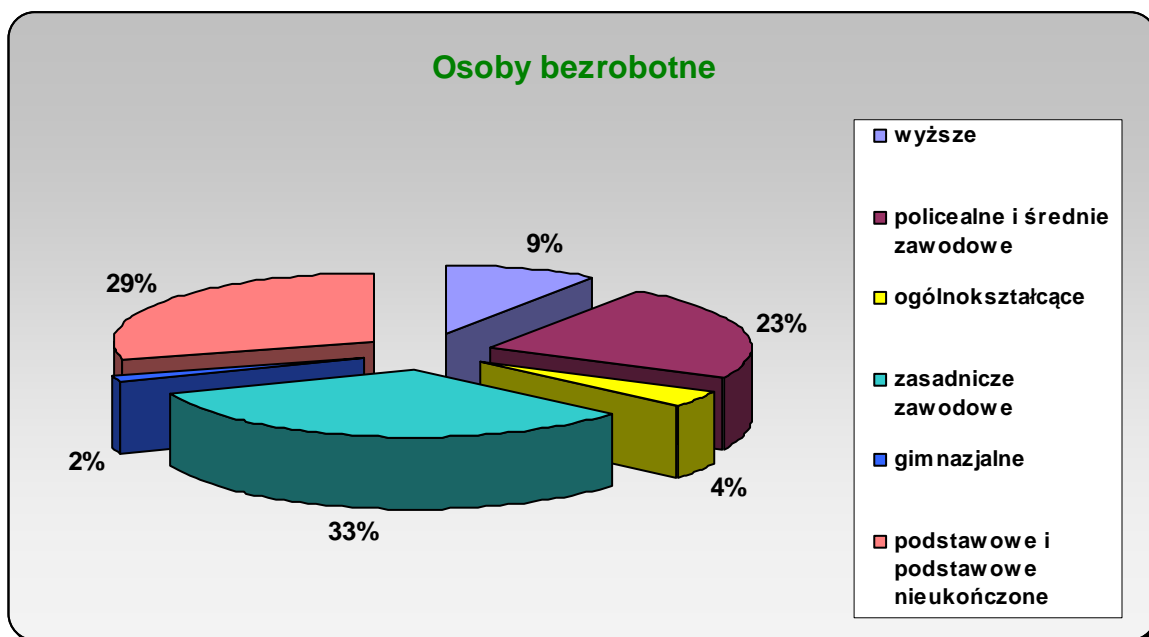
## Osoby niepełnosprawne w PUP Lublin - II półrocze



## Osoby niepełnosprawne wg stopnia niepełnosprawności



## Niepełnosprawni wg wykształcenia



## Niepełnosprawni wg wieku

