



**Powiatowy Urząd Pracy
w Lublinie**

ZESTAWIENIA STATYSTYCZNE

*Stan na koniec **marca 2024 r.***

<i>MRiPS-01 sprawozdanie o rynku pracy</i>	<i>str. 1</i>
<i>Osoby bezrobotne figurujące w rejestrze urzędu pracy w ostatnim półroczu</i>	<i>str. 10</i>
<i>Osoby bezrobotne włączane do ewidencji bezrobotnych w ostatnim półroczu</i>	<i>str. 11</i>
<i>Osoby bezrobotne wyłączone z ewidencji bezrobotnych w ostatnim półroczu</i>	<i>str. 12</i>
<i>Osoby bezrobotne wg miejsca zarejestrowania w ostatnich trzech miesiącach</i>	<i>str. 13</i>
<i>Bezrobotni zarejestrowani w PUP Lublin</i>	
<i>- według wieku</i>	<i>str. 14</i>
<i>- według wykształcenia</i>	<i>str. 14</i>
<i>- według stażu pracy</i>	<i>str. 15</i>
<i>- według czasu pozostawania bez pracy w miesiącach</i>	<i>str. 15</i>
<i>Wybrane kategorie osób bezrobotnych</i>	<i>str. 16</i>

MINISTERSTWO RODZINY I POLITYKI SPOŁECZNEJ,
ul. Nowogrodzka 1/3/5, 00-513 Warszawa

Powiatowy Urząd Pracy w Lublinie	MRiPS – 01 Sprawozdanie o rynku pracy 01.03.2024- 31.03.2024	Termin przekazania: zgodnie z PBSSP 2024 r.
Numer identyfikacyjny REGON 431214322		
Obowiązek przekazywania danych statystycznych wynika z art. 30 ust.1 pkt 3 ustawy z dnia 29 czerwca 1995 r. o statystyce publicznej (Dz. U. 2023 poz. 773) oraz rozporządzenia Rady Ministrów w sprawie programu badań statystycznych statystyki publicznej na rok 2024		

Gmina: 999999

Miejscowość: 9999999

Powiat: 9999

Dział 1. STRUKTURA I BILANS BEZROBOTNYCH

1.1. Struktura bezrobotnych

Wyszczególnienie			Bezrobotni zarejestrowani		Bezrobotni, którzy podjęli pracę		Bezrobotni zarejestrowani			
			w miesiącu sprawozdawczym		w końcu mies. sprawozdawczego		ogółem		w tym z prawem do zasiłku	
			razem	kobiety	razem	kobiety	razem	kobiety	razem	kobiety
0		1	2	3	4	5	6	7	8	
Ogółem (w. 02+04)		01	392	175	265	145	2724	1299	283	145
z tego osoby	poprzednio pracujące	02	344	150	225	117	2246	1027	283	145
	w tym zwolnione z przyczyn dotyczących zakładu pracy	03	15	6	9	4	104	57	54	29
	dotychczas niepracujące	04	48	25	40	28	478	272	0	0
Wybrane kategorie bezrobotnych (z ogółem)										
Zamieszkali na wsi		05	353	160	240	131	2477	1193	258	134
w tym posiadający gospodarstwo rolne		06	8	2	9	4	74	30	12	8
Osoby w okresie do 12 miesięcy od dnia ukończenia nauki		07	54	30	33	20	167	83	1	1
Cudzoziemcy		08	3	3	6	5	30	23	2	2
Bez kwalifikacji zawodowych		09	114	59	61	36	948	484	62	30
Bez doświadczenia zawodowego		10	100	54	72	45	785	437	0	0
Kobiety, które nie podjęły zatrudnienia po urodzeniu dziecka		11	X	16	X	15	X	366	X	8
Osoby będące w szczególnej sytuacji na rynku pracy		12	333	163	184	104	2142	1080	168	85
z wiersza 12	do 30 roku życia	13	173	86	124	75	883	472	67	33
	w tym do 25 roku życia	14	101	43	71	40	479	232	27	9
	długotrwale bezrobotne	15	103	54	41	23	1166	640	2	2
	powyżej 50 roku życia	16	42	14	28	12	523	145	71	33
	korzystające ze świadczeń z pomocy społecznej	17	0	0	0	0	4	3	0	0
	posiadające co najmniej jedno dziecko do 6 roku życia	18	32	23	28	21	425	381	39	28
	posiadające co najmniej jedno dziecko niepełnosprawne do 18 roku życia	19	0	0	1	0	5	4	0	0
niepełnosprawni	20	22	8	10	4	178	71	13	5	

MINISTERSTWO RODZINY I POLITYKI SPOŁECZNEJ,
ul. Nowogrodzka 1/3/5, 00-513 Warszawa

Powiatowy Urząd Pracy w Lublinie

Numer identyfikacyjny REGON
431214322

MRiPS – 01
Sprawozdanie o rynku pracy

01.03.2024- 31.03.2024

Termin przekazania:
zgodnie z PBSSP 2024 r.

Obowiązek przekazywania danych statystycznych wynika z art. 30 ust.1 pkt 3 ustawy z dnia 29 czerwca 1995 r. o statystyce publicznej (Dz. U. 2023 poz. 773) oraz rozporządzenia Rady Ministrów w sprawie programu badań statystycznych statystyki publicznej na rok 2024

Gmina: 999999

Miejscowość: 9999999

Powiat: 9999

1.2 Bilans bezrobotnych, w tym wybranych grup w szczególnej sytuacji na rynku pracy

Wyszczególnienie		Ogółem	z ogółem													
			kobiety	zamieszkali na wsi		z prawem do zasiłku		do 30 roku życia		do 25 roku życia		powyżej 50 roku życia		długotrwale bezrobotni		
				razem	kobiety	razem	kobiety	razem	kobiety	razem	kobiety	razem	kobiety	razem	kobiety	
0		1	2	3	4	5	6	7	8	9	10	11	12	13	14	
Bezrobotni zarejestrowani w miesiącu sprawozdawczym (w.22+23)		21	392	175	353	160	76	33	173	86	101	43	42	14	103	54
z tego	po raz pierwszy	22	86	42	82	41	6	3	58	29	40	17	8	2	X	X
	po raz kolejny	23	306	133	271	119	70	30	115	57	61	26	34	12	103	54
z wie-rsza 21	po pracach interwencyjnych	24	0	0	0	0	0	0	0	0	0	0	0	0	0	0
	po robotach publicznych	25	0	0	0	0	0	0	0	0	0	0	0	0	0	0
	po stażu	26	44	32	37	26	3	2	24	17	12	8	3	2	5	5
	po odbyciu przygotowania zawodowego dorosłych	27	0	0	0	0	0	0	0	0	0	0	0	0	0	0
	po szkoleniu	28	21	5	20	5	4	1	9	3	6	1	2	0	4	2
	po pracach społecznie użytecznych	29	0	0	0	0	0	0	0	0	0	0	0	0	0	0
Osoby wyłączone z ewidencji bezrobotnych w miesiącu sprawozdawczym (w.31+48+50+52+53+55 do 63)		30	490	245	450	229	57	35	222	124	128	65	65	24	92	46
z tego	podjęcia pracy w mies. sprawozdawczym (w. 32+35)	31	265	145	240	131	41	24	124	75	71	40	28	12	41	23
	niesubsydiowanej	32	231	128	209	117	31	18	108	69	62	38	22	8	39	22
	w tym	podjęcie działalności gospodarczej	33	9	3	9	3	1	1	1	0	0	1	0	1	0
		pracy sezonowej	34	0	0	0	0	0	0	0	0	0	0	0	0	0
	subsydiowanej (w.36+37+38+40 do 47)	35	34	17	31	14	10	6	16	6	9	2	6	4	2	1
	prac interwencyjnych	36	10	5	9	4	2	2	3	0	1	0	1	1	0	0
	robót publicznych	37	4	3	3	2	0	0	2	2	2	2	2	1	2	1
	podjęcia działalności gospodarczej	38	14	5	13	4	4	2	10	4	5	0	0	0	0	0
	w tym w ramach bonu na zasiedlenie	39	0	0	0	0	0	0	0	0	0	0	X	X	0	0
	podjęcia pracy w ramach refundacji kosztów zatrudnienia bezrobotnego	40	4	2	4	2	3	1	1	0	1	0	1	0	0	0

z tego z przyczyn	z tego	podjęcia pracy poza miejscem zamieszkania w ramach bonu na zasiedlenie	41	0	0	0	0	0	0	0	0	0	0	X	X	0	0	
		podjęcia pracy w ramach bonu zatrudnieniowego	42	0	0	0	0	0	0	0	0	0	0	0	X	X	0	0
		podjęcia pracy w ramach świadczenia aktywizacyjnego	43	0	0	0	0	0	0	0	0	0	0	0	0	0	0	0
		podjęcia pracy w ramach grantu na utworzenie stanowiska pracy zdalnej	44	0	0	0	0	0	0	0	0	0	0	0	0	0	0	0
		podjęcia pracy w ramach refundacji składek na ubezpieczenia społeczne	45	0	0	0	0	0	0	0	0	0	0	0	X	X	0	0
		podjęcia pracy w ramach dofinansowania wynagrodzenia za zatrudnienie skierowanego bezrobotnego powyżej 50 roku życia	46	2	2	2	2	1	1	X	X	X	X	2	2	0	0	0
	inne	47	0	0	0	0	0	0	0	0	0	0	0	0	0	0	0	
	rozpoczęcia szkolenia	48	18	3	17	3	5	2	9	1	5	0	2	1	1	0	0	
	w tym w ramach bonu szkoleniowego	49	0	0	0	0	0	0	0	0	0	0	X	X	0	0	0	
	rozpoczęcia stażu	50	66	42	60	41	8	7	30	19	14	7	8	4	14	8	8	
	w tym w ramach bonu stażowego	51	0	0	0	0	0	0	0	0	0	0	X	X	0	0	0	
	rozpoczęcia przygotowania zawodowego dorosłych	52	0	0	0	0	0	0	0	0	0	0	0	0	0	0	0	
	rozpoczęcia prac społecznie użytecznych	53	0	0	0	0	0	0	0	0	0	0	0	0	0	0	0	
	w tym w ramach PAI	54	0	0	0	0	0	0	0	0	0	0	0	0	0	0	0	
	skierowania do agencji zatrudnienia w ramach zlecania działań aktywizacyjnych	55	0	0	0	0	0	0	0	0	0	0	0	0	0	0	0	
	odmowy bez uzasadnionej przyczyny przyjęcia propozycji odpowiedniej pracy lub innej formy pomocy, w tym w ramach PAI	56	6	2	6	2	0	0	3	2	1	1	0	0	1	0	0	
	niepotwierdzenia gotowości do pracy	57	85	28	79	27	0	0	36	16	29	14	12	2	16	8	8	
	dobrowolnej rezygnacji ze statusu bezrobotnego	58	23	11	22	11	0	0	9	3	5	1	6	2	5	3	3	
	podjęcia nauki	59	0	0	0	0	0	0	0	0	0	0	0	0	0	0	0	
	osiągnięcia wieku emerytalnego	60	5	2	5	2	0	0	X	X	X	X	5	2	5	2	2	
nabycia praw emerytalnych lub rentowych	61	3	1	3	1	1	0	0	0	0	0	2	1	0	0	0		
nabycia praw do świadczenia przedemerytalnego	62	0	0	0	0	0	0	X	X	X	X	0	0	0	0	0		
innych	63	19	11	18	11	2	2	11	8	3	2	2	0	9	2	2		
Bezrobotni, którzy w miesiącu sprawozdawczym utracili prawo do zasiłku (rubryki 5 i 6) lub status osoby będącej w szczególnej sytuacji na rynku pracy (rubryki 7 - 10)	64	X	X	X	X	38	21	5	3	10	6	X	X	X	X	X		
Bezrobotni według stanu w końcu miesiąca sprawozdawczego	65	2724	1299	2477	1193	283	145	883	472	479	232	523	145	1166	640	640		
w tym zarejestrowani po raz pierwszy	66	621	333	593	315	61	32	356	192	242	117	82	28	187	130	130		

MINISTERSTWO RODZINY I POLITYKI SPOŁECZNEJ,
ul. Nowogrodzka 1/3/5, 00-513 Warszawa

Powiatowy Urząd Pracy w Lublinie	MRiPS – 01 Sprawozdanie o rynku pracy 01.03.2024- 31.03.2024	Termin przekazania: zgodnie z PBSSP 2024 r.
Numer identyfikacyjny REGON 431214322		
Obowiązek przekazywania danych statystycznych wynika z art. 30 ust.1 pkt 3 ustawy z dnia 29 czerwca 1995 r. o statystyce publicznej (Dz. U. 2023 poz. 773) oraz rozporządzenia Rady Ministrów w sprawie programu badań statystycznych statystyki publicznej na rok 2024		

Gmina: 999999

Miejscowość: 9999999

Powiat: 9999

Dział 1.3. Aktywne formy przeciwdziałania bezrobociu

Wyszczególnienie	0	Bezrobotni objęci aktywnymi formami przeciwdziałania bezrobociu			
		w miesiącu sprawozdawczym kończącym udział w wybranej formie		w końcu miesiąca sprawozdawczego biorący udział w wybranej formie	
		razem	kobiety	razem	kobiety
		1	2	3	4
Prace interwencyjne	67	2	1	62	30
Roboty publiczne	68	2	2	15	13
Szkolenie	69	21	5	8	2
w tym w ramach bonu szkoleniowego	70	0	0	0	0
Staż	71	39	27	142	94
w tym w ramach bonu stażowego	72	0	0	0	0
Przygotowanie zawodowe dorosłych	73	0	0	0	0
Prace społecznie użyteczne	74	0	0	2	1
w tym w ramach PAI	75	0	0	0	0
Świadczenie aktywizacyjne	76	0	0	0	0
Grant na utworzenie stanowiska pracy zdalnej	77	0	0	0	0
Refundacja składek na ubezpieczenie społeczne	78	0	0	0	0
Dofinansowanie wynagrodzenia za zatrudnienie skierowanego bezrobotnego powyżej 50 roku życia	79	3	0	14	11
w tym powyżej 60 roku życia	80	0	0	1	0
Zakończyły określony w umowie okres prowadzenia działalności gospodarczej	81	8	3	X	X

MINISTERSTWO RODZINY I POLITYKI SPOŁECZNEJ,
ul. Nowogrodzka 1/3/5, 00-513 Warszawa

Powiatowy Urząd Pracy w Lublinie	MRiPS – 01 Sprawozdanie o rynku pracy 01.03.2024- 31.03.2024	Termin przekazania: zgodnie z PBSSP 2024 r.
Numer identyfikacyjny REGON 431214322		
Obowiązek przekazywania danych statystycznych wynika z art. 30 ust.1 pkt 3 ustawy z dnia 29 czerwca 1995 r. o statystyce publicznej (Dz. U. 2023 poz. 773) oraz rozporządzenia Rady Ministrów w sprawie programu badań statystycznych statystyki publicznej na rok 2024		

Gmina: 999999

Miejscowość: 9999999

Powiat: 9999

DZIAŁ 2. OSOBY POSZUKUJĄCE PRACY, OSOBY UPRAWNIONE DO DODATKU AKTYWIZACYJNEGO, CUDZOZIEMCY

Wyszczególnienie			Razem	Kobiety	Razem	Kobiety
			w miesiącu sprawozdawczym		w końcu miesiąca sprawozdawczego	
0			1	2	3	4
Osoby, które nabyły uprawnienie do dodatku aktywizacyjnego w wyniku podjęcia zatrudnienia	skierowane przez powiatowy urząd pracy	01	0	0	0	0
	z własnej inicjatywy	02	18	10	36	22
Zarejestrowani jako cudzoziemcy z prawem do zasiłku			03	1	1	2
w tym z krajów EOG oraz Szwajcarii			04	0	0	0
Zarejestrowani jako cudzoziemcy bez prawa do zasiłku			05	3	3	44
w tym z krajów EOG oraz Szwajcarii			06	0	0	6
Polacy z prawem do zasiłku transferowego			07	1	1	5
Poszukujący pracy			08	10	9	96
w tym niepełnosprawni niepozostający w zatrudnieniu			09	1	1	26

MINISTERSTWO RODZINY I POLITYKI SPOŁECZNEJ,
ul. Nowogrodzka 1/3/5, 00-513 Warszawa

Powiatowy Urząd Pracy w Lublinie	MRiPS – 01 Sprawozdanie o rynku pracy 01.03.2024- 31.03.2024	Termin przekazania: zgodnie z PBSSP 2024 r.
Numer identyfikacyjny REGON 431214322		
Obowiązek przekazywania danych statystycznych wynika z art. 30 ust.1 pkt 3 ustawy z dnia 29 czerwca 1995 r. o statystyce publicznej (Dz. U. 2023 poz. 773) oraz rozporządzenia Rady Ministrów w sprawie programu badań statystycznych statystyki publicznej na rok 2024		

Gmina: 999999

Miejscowość: 9999999

Powiat: 9999

DZIAŁ 3. WOLNE MIEJSCA PRACY I MIEJSCA AKTYWIZACJI ZAWODOWEJ

Wyszczególnienie		Zgłoszone w miesiącu sprawozdawczym				W końcu miesiąca sprawozdawczego		
		razem	z rubr. 1 dotyczące pracy			razem	w tym niewykorzystane dłużej niż 30 dni	
			subsydiowanej	z sektora publicznego	sezonowej			
0	01	1	2	3	4	5	6	
Ogółem wolne miejsca pracy i miejsca aktyw. zawod. (w.02+03)	01	379	96	68	89	336	64	
z o g ó ł e m	zatrudnienie lub inna praca zarobkowa	02	311	28	43	89	306	57
	miejsca aktywizacji zawodowej	03	68	68	25	X	30	7
	z staże	04	68	68	25	X	30	7
	t przygotowanie zawodowe dorosłych	05	0	0	0	X	0	0
	g prace społecznie użyteczne	06	0	0	0	X	0	0
	o dla niepełnosprawnych	07	7	1	1	2	8	1
	dla osób w okresie do 12 m-cy od dnia ukończenia nauki w ramach testu rynku pracy	08	0	0	0	0	0	0
	09	30	0	0	0	30	0	

MINISTERSTWO RODZINY I POLITYKI SPOŁECZNEJ,
ul. Nowogrodzka 1/3/5, 00-513 Warszawa

Powiatowy Urząd Pracy w Lublinie	MRiPS – 01 Sprawozdanie o rynku pracy 01.03.2024- 31.03.2024	Termin przekazania: zgodnie z PBSSP 2024 r.
Numer identyfikacyjny REGON 431214322		
Obowiązek przekazywania danych statystycznych wynika z art. 30 ust.1 pkt 3 ustawy z dnia 29 czerwca 1995 r. o statystyce publicznej (Dz. U. 2023 poz. 773) oraz rozporządzenia Rady Ministrów w sprawie programu badań statystycznych statystyki publicznej na rok 2024		

Gmina: 999999

Miejscowość: 9999999

Powiat: 9999

Dział 4. ZGŁOSZENIA ZWOLNIEŃ I ZWOLNIENIA GRUPOWE, ZWOLNIENIA MONITOROWANE

Wyszczególnienie		W miesiącu sprawozdawczym				W końcu miesiąca sprawozdawczego			
		z sektora publicznego		z sektora prywatnego		z sektora publicznego		z sektora prywatnego	
		zakłady	osoby	zakłady	osoby	zakłady	osoby	zakłady	osoby
0		1	2	3	4	5	6	7	8
Zgłoszenia zwolnień grupowych	01	0	0	0	0	0	0	0	0
Zwolnienia grupowe	02	0	0	0	0	X	X	X	X
Zwolnienia monitorowane	03	0	0	0	0	X	X	X	X

MINISTERSTWO RODZINY I POLITYKI SPOŁECZNEJ,
ul. Nowogrodzka 1/3/5, 00-513 Warszawa

Powiatowy Urząd Pracy w Lublinie

Numer identyfikacyjny REGON
431214322

MRiPS – 01
Sprawozdanie o rynku pracy

01.03.2024- 31.03.2024

Termin przekazania:
zgodnie z PBSSP 2024 r.

Obowiązek przekazywania danych statystycznych wynika z art. 30 ust.1 pkt 3 ustawy z dnia 29 czerwca 1995 r. o statystyce publicznej (Dz. U. 2023 poz. 773) oraz rozporządzenia Rady Ministrów w sprawie programu badań statystycznych statystyki publicznej na rok 2024

Gmina: 999999

Miejscowość: 9999999

Powiat: 9999

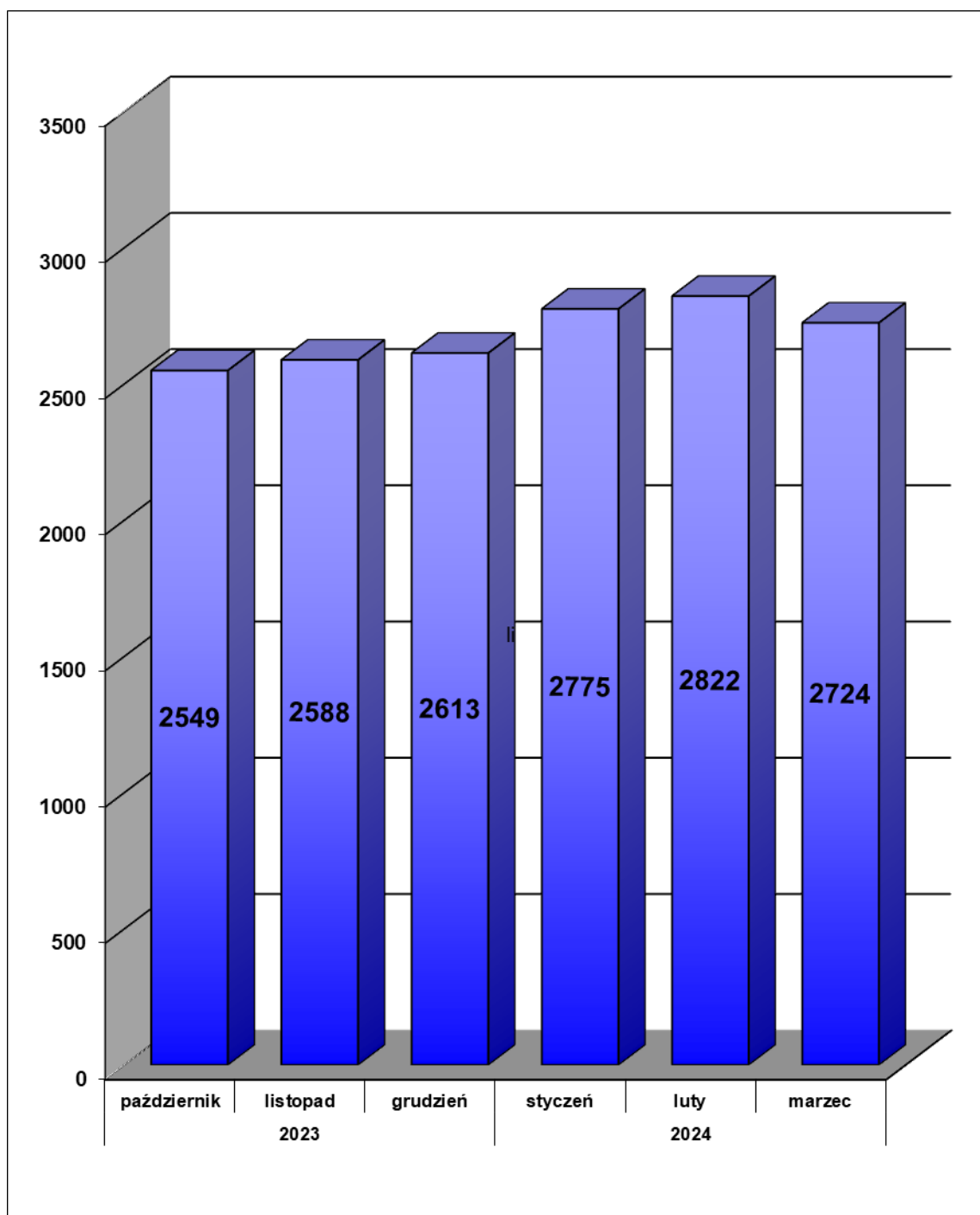
DZIAŁ 5. STRUKTURA BEZROBOTNYCH WEDŁUG WYBRANYCH KATEGORII ORAZ POSZUKUJĄCYCH PRACY

Wyszczególnienie		Bezrobotni zarejestrowani					Liczba bezrobotnych będących w szczególnej sytuacji na rynku pracy									Posz. pracy	
		razem	w tym				razem	z rubryki 6									
			kobiety	zam. na wsi	w okresie do 12 m-cy od dnia uk. nauki	pozos. bez pracy pow. 12 m-cy od mom. zarej. się		do 30 r.ż.	w tym do 25 r.ż.	dług. bezrobotni	pow. 50 r.ż.	korz. ze świad. z pom. społ.	posiad. co naj. jedno dz. do 6 r.ż.	posiad. co naj. jedno dz. niep. do 18 r.ż.	niepełnosprawni		
0	01	2	3	4	5	6	7	8	9	10	11	12	13	14	15		
Ogółem		2724	1299	2477	167	915	2142	883	479	1166	523	4	425	5	178	96	
Czas pozostawiania bez pracy w m-c	do 1	02	318	132	287	39	X	211	139	80	29	38	0	24	0	13	10
	1-3	03	578	242	526	48	X	374	238	140	50	63	0	60	0	21	25
	3-6	04	489	203	455	53	X	342	184	120	71	86	0	47	1	30	14
	6-12	05	424	193	383	27	X	300	130	69	101	76	0	65	4	24	23
	12-24	06	404	241	370	X	404	404	109	39	404	87	1	102	0	35	14
	pow. 24	07	511	288	456	X	511	511	83	31	511	173	3	127	0	55	10
Wiek	18-24	08	479	232	445	140	70	479	479	479	115	X	0	57	0	13	5
	25-34	09	793	468	721	25	260	628	404	X	318	X	1	229	2	27	19
	35-44	10	679	345	617	1	235	382	X	X	312	X	1	136	2	38	24
	45-54	11	424	181	385	1	168	304	X	X	213	174	1	3	1	47	28
	55-59	12	197	73	174	0	94	197	X	X	109	197	0	0	0	30	9
	60 lat i więcej	13	152	0	135	0	88	152	X	X	99	152	1	0	0	23	11

Wyszczególnienie			Bezrobotni zarejestrowani					Liczba bezrobotnych będących w szczególnej sytuacji na rynku pracy									Posz. pracy
			razem	w tym				razem	z rubryki 6								
				kobiety	zam. na wsi	w okresie do 12 m-cy od dnia uk. nauki	pozos. bez pracy pow. 12 m-cy od mom. zarej. się		do 30 r.ż.	w tym do 25 r.ż.	dług. bezrobotni	pow. 50 r.ż.	korz. ze świad. z pom. społ.	posiad. co naj. jedno dz. do 6 r.ż.	posiad. co naj. jedno dz. niep. do 18 r.ż.	niepełnosprawni	
0	1	2	3	4	5	6	7	8	9	10	11	12	13	14	15		
Wykształcenie	wyższe	14	429	282	396	41	103	294	144	29	137	32	0	76	1	16	40
	policealne i śr. zawod./branżowe	15	712	368	641	63	214	577	287	181	286	80	1	140	1	41	21
	średnie ogólnokształcące	16	383	222	345	32	108	306	185	111	144	14	0	69	2	24	7
	zasadnicze zawod./branżowe	17	590	202	531	31	233	480	127	88	286	205	2	58	0	52	14
	gimnaz./podstaw. i poniżej	18	610	225	564	0	257	485	140	70	313	192	1	82	1	45	14
Staż pracy ogółem	do 1 roku	19	817	409	735	57	256	673	380	207	350	77	0	134	2	42	26
	1-5	20	648	299	591	14	214	503	211	80	276	78	2	134	1	44	12
	5-10	21	360	153	313	0	98	234	32	4	132	88	0	59	0	29	12
	10-20	22	285	125	267	1	102	179	0	X	119	108	1	28	1	25	6
	20-30	23	107	32	96	0	32	91	X	X	41	88	0	0	0	12	7
	30 lat i więcej	24	29	9	26	0	7	29	X	X	8	28	0	1	0	3	6
bez stażu	25	478	272	449	95	206	433	260	188	240	56	1	69	1	23	27	

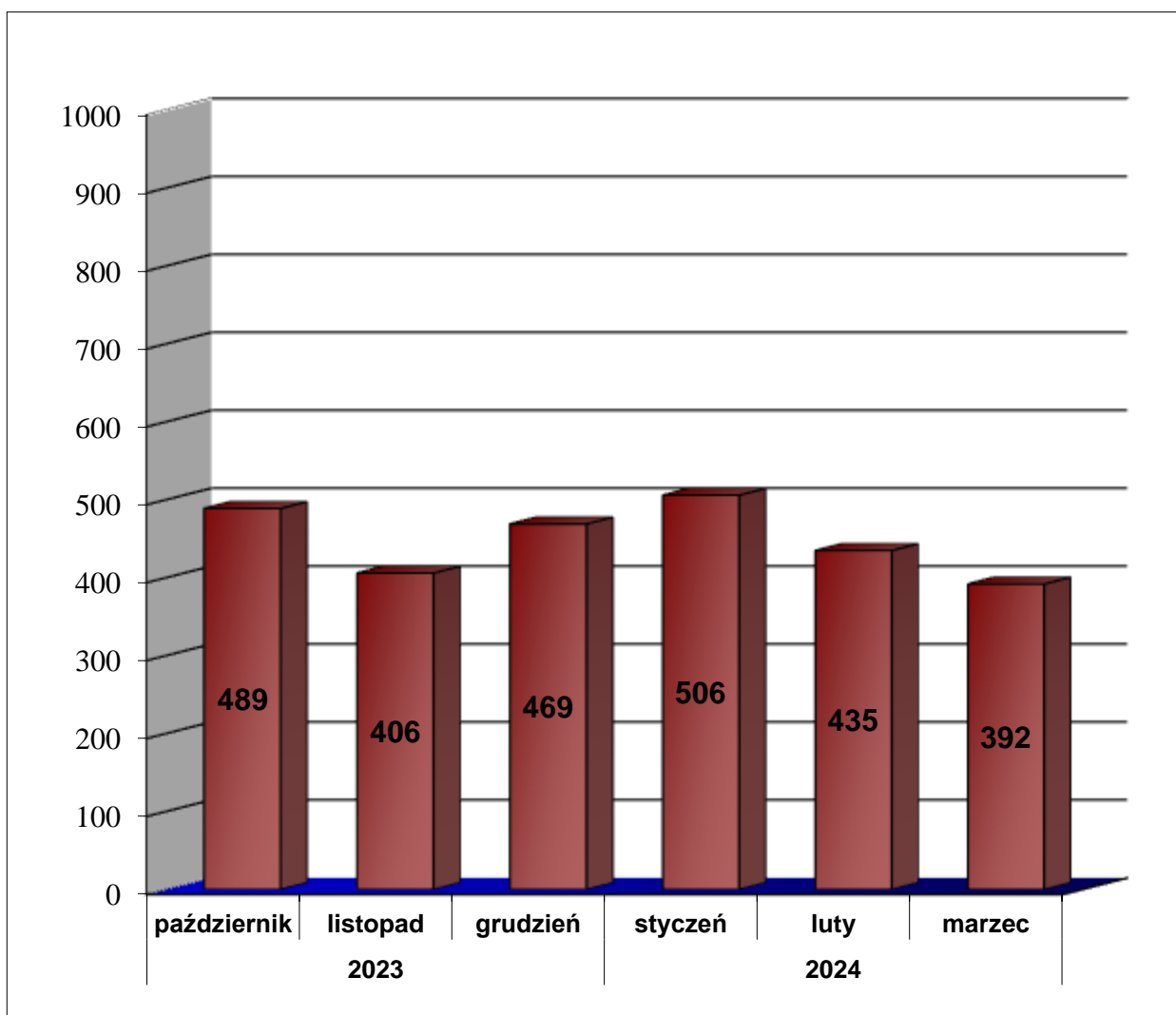
Osoby bezrobotne figurujące w rejestrze urzędu pracy w ostatnim półroczu

rok	2023			2024		
miesiąc	październik	listopad	grudzień	styczeń	luty	marzec
osoby zarejestrowane	2549	2588	2613	2775	2882	2724



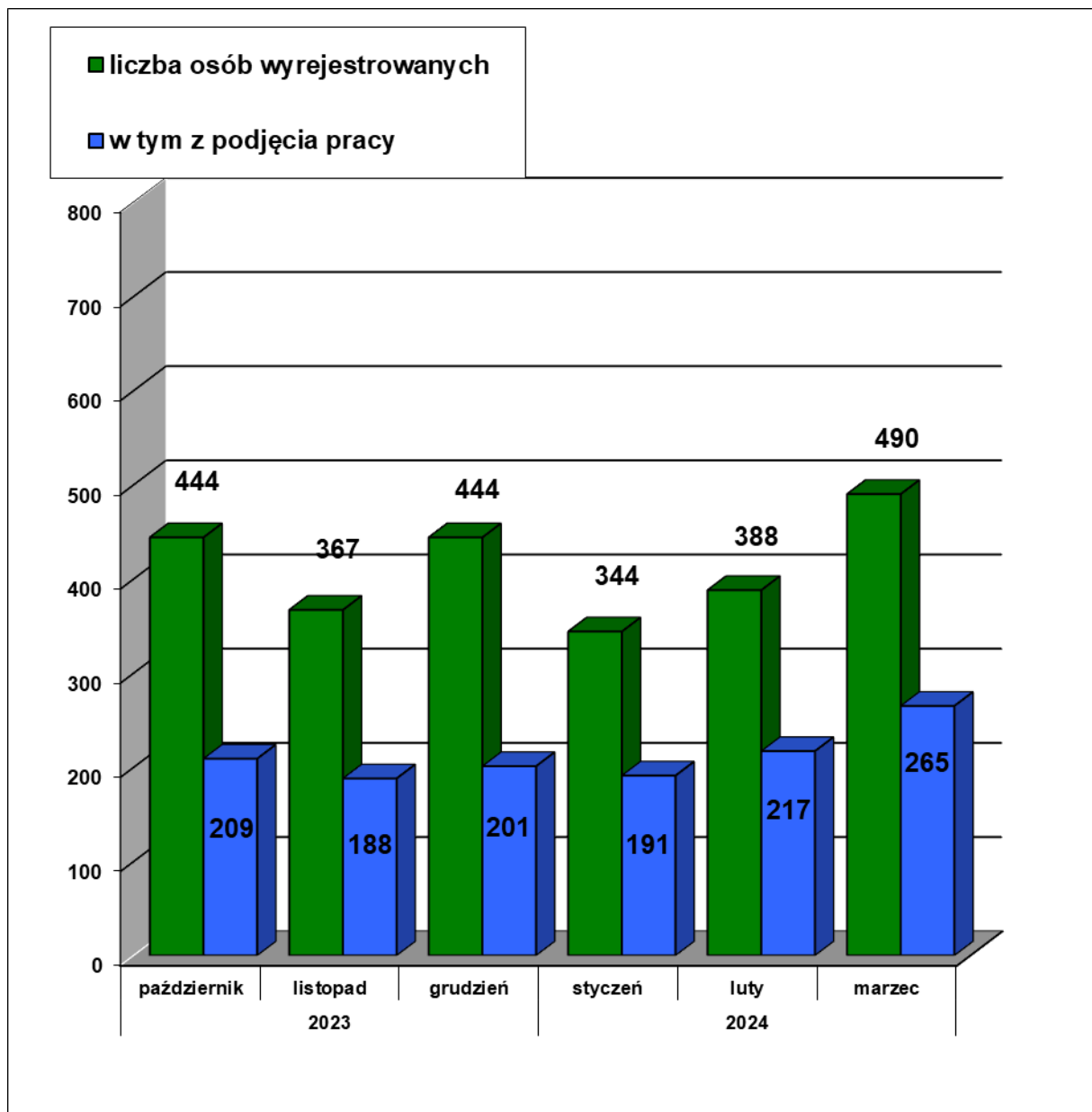
Osoby bezrobotne włączane do ewidencji bezrobotnych w ostatnim półroczu

rok	2023			2024		
miesiąc	październik	listopad	grudzień	styczeń	luty	marzec
osoby zarejestrowane w danym miesiącu	489	406	469	506	435	392



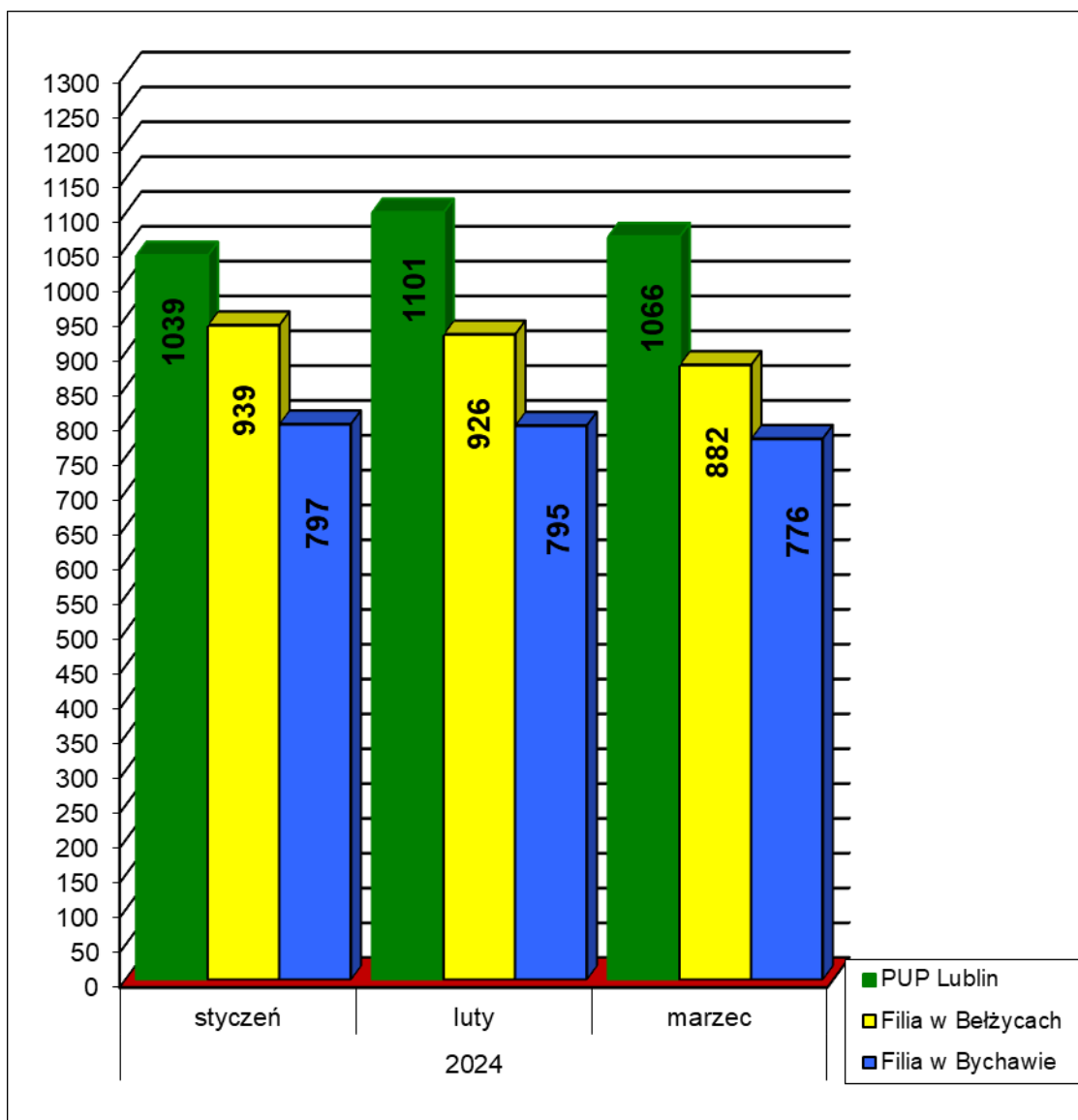
Osoby bezrobotne wyłączone z ewidencji bezrobotnych w ostatnim półroczu

rok	2023			2024		
miesiąc	październik	listopad	grudzień	styczeń	luty	marzec
osoby wyrejestrowane	444	367	444	344	388	490
w tym podjęcie pracy	209	188	201	191	217	265

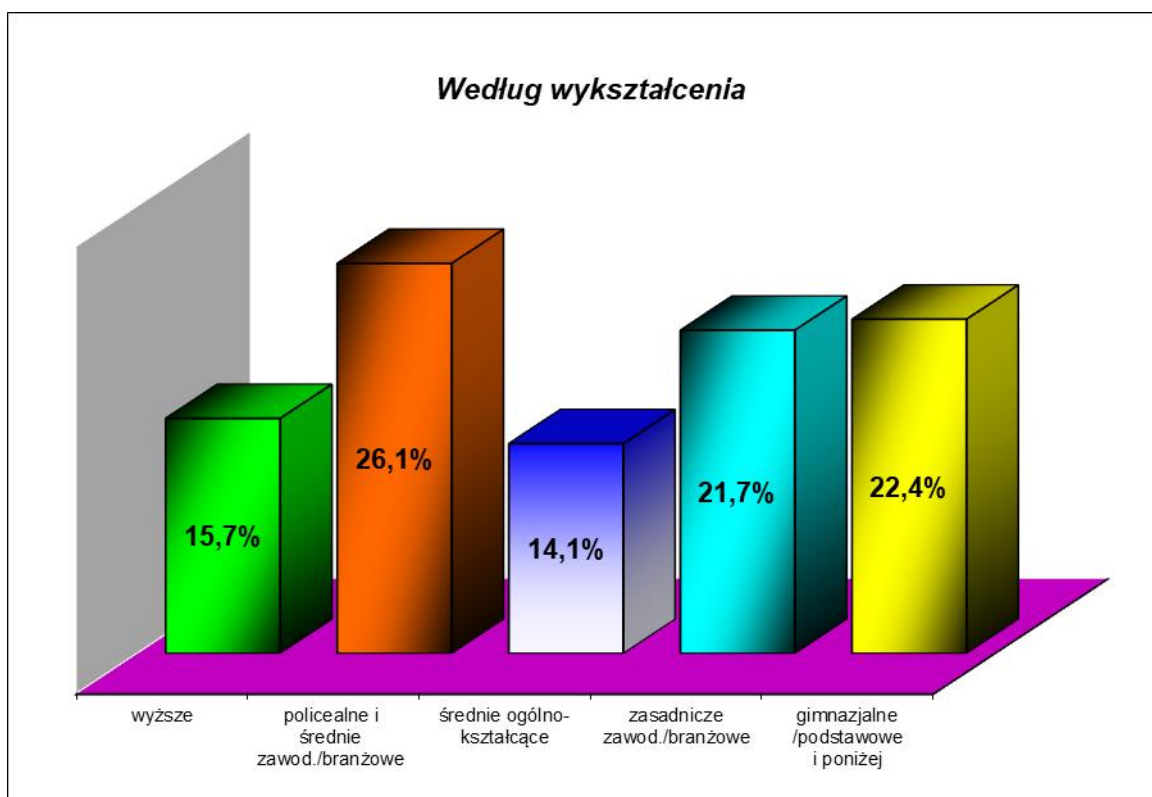
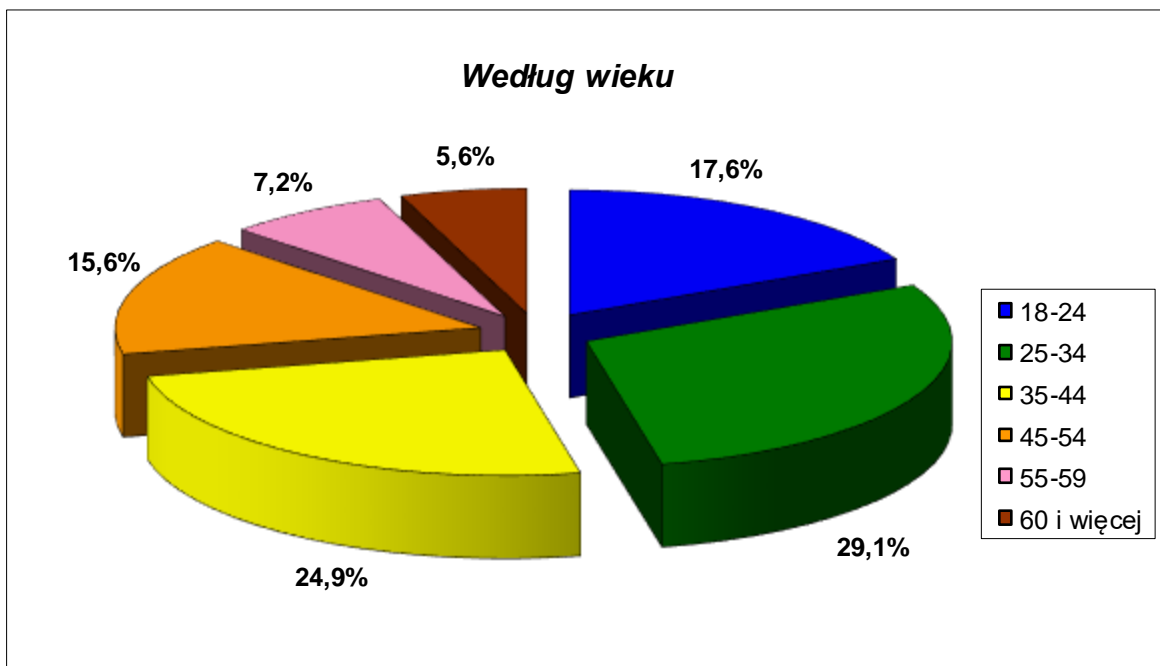


Osoby bezrobotne wg miejsca zarejestrowania w ostatnich trzech miesiącach

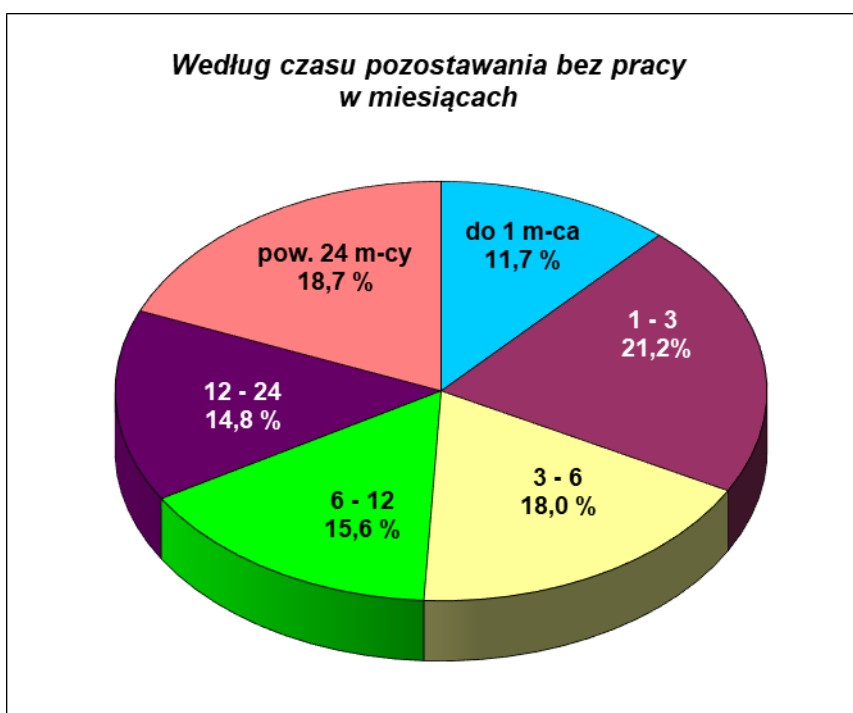
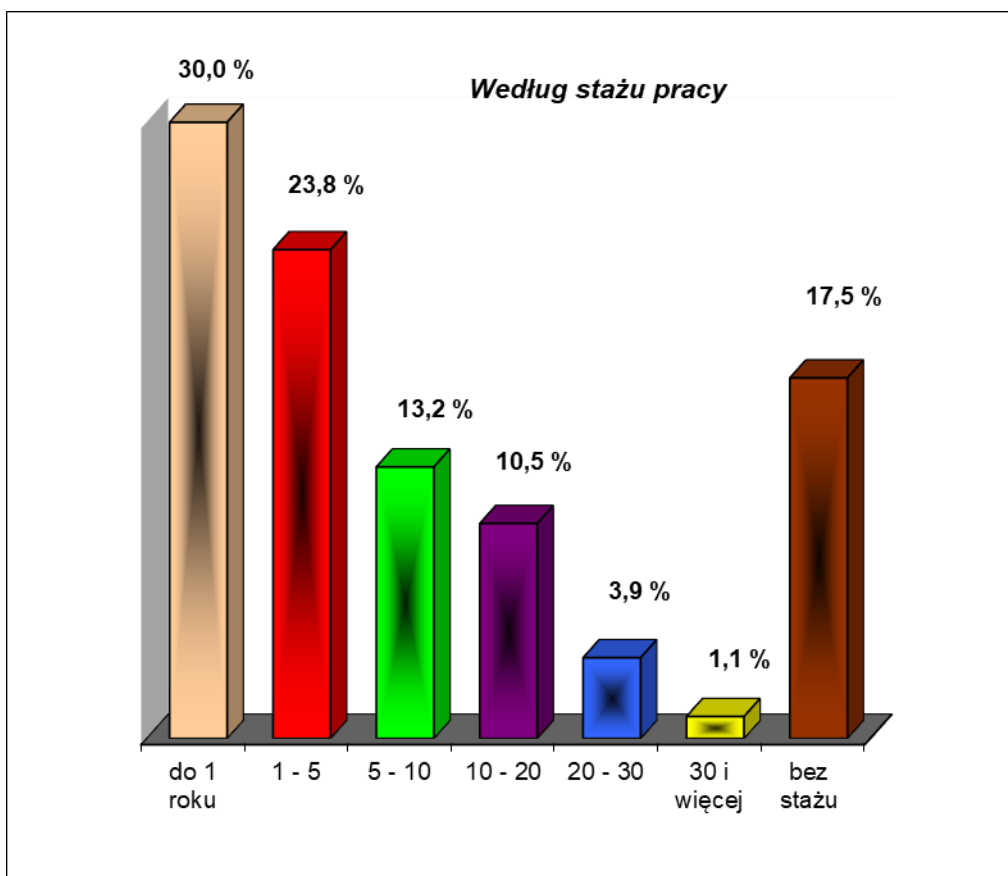
	2024		
	Styczeń	Luty	Marzec
PUP Lublin	1039	1101	1066
Filia w Beżycach	939	926	882
Filia w Bychawie	797	795	776



Bezrobotni zarejestrowani w PUP Lublin na koniec marca 2024 r.



Bezrobotni zarejestrowani w PUP Lublin na koniec marca 2024 r.



Wybrane kategorie osób bezrobotnych

