



**Powiatowy Urząd Pracy  
w Lublinie**

# **ZESTAWIENIA STATYSTYCZNE**

*Stan na koniec **maja 2024 r.***

<i>MRiPS-01 sprawozdanie o rynku pracy</i>	<i>str. 1</i>
<i>Osoby bezrobotne figurujące w rejestrze urzędu pracy w ostatnim półroczu</i>	<i>str. 10</i>
<i>Osoby bezrobotne włączane do ewidencji bezrobotnych w ostatnim półroczu</i>	<i>str. 11</i>
<i>Osoby bezrobotne wyłączone z ewidencji bezrobotnych w ostatnim półroczu</i>	<i>str. 12</i>
<i>Osoby bezrobotne wg miejsca zarejestrowania w ostatnich trzech miesiącach</i>	<i>str. 13</i>
<i>Bezrobotni zarejestrowani w PUP Lublin</i>	
<i>- według wieku</i>	<i>str. 14</i>
<i>- według wykształcenia</i>	<i>str. 14</i>
<i>- według stażu pracy</i>	<i>str. 15</i>
<i>- według czasu pozostawania bez pracy w miesiącach</i>	<i>str. 15</i>
<i>Wybrane kategorie osób bezrobotnych</i>	<i>str. 16</i>

MINISTERSTWO RODZINY I POLITYKI SPOŁECZNEJ,  
ul. Nowogrodzka 1/3/5, 00-513 Warszawa

Powiatowy Urząd Pracy w Lublinie	<b>MRiPS – 01</b> <b>Sprawozdanie o rynku pracy</b> 01.05.2024- 31.05.2024	Termin przekazania: zgodnie z PBSSP 2024 r.
Numer identyfikacyjny REGON 431214322		
Obowiązek przekazywania danych statystycznych wynika z art. 30 ust.1 pkt 3 ustawy z dnia 29 czerwca 1995 r. o statystyce publicznej (Dz. U. 2023 poz. 773) oraz rozporządzenia Rady Ministrów w sprawie programu badań statystycznych statystyki publicznej na rok 2024		

Gmina: 999999

Miejscowość: 9999999

Powiat: 9999

**Dział 1. STRUKTURA I BILANS BEZROBOTNYCH**

**1.1. Struktura bezrobotnych**

Wyszczególnienie			Bezrobotni zarejestrowani		Bezrobotni, którzy podjęli pracę		Bezrobotni zarejestrowani			
			w miesiącu sprawozdawczym		w końcu mies. sprawozdawczego		ogółem		w tym z prawem do zasiłku	
			razem	kobiety	razem	kobiety	razem	kobiety	razem	kobiety
<b>0</b>		<b>1</b>	<b>2</b>	<b>3</b>	<b>4</b>	<b>5</b>	<b>6</b>	<b>7</b>	<b>8</b>	
Ogółem (w. 02+04)		<b>01</b>	367	152	162	78	2550	1246	282	160
z tego osoby	poprzednio pracujące	<b>02</b>	309	128	144	68	2092	989	280	159
	w tym zwolnione z przyczyn dotyczących zakładu pracy	<b>03</b>	21	10	9	7	103	60	55	30
	dotychczas niepracujące	<b>04</b>	58	24	18	10	458	257	2	1
Wybrane kategorie bezrobotnych (z ogółem)										
Zamieszkali na wsi		<b>05</b>	323	134	147	72	2317	1144	258	145
w tym posiadający gospodarstwo rolne		<b>06</b>	8	2	6	2	83	36	16	8
Osoby w okresie do 12 miesięcy od dnia ukończenia nauki		<b>07</b>	38	17	6	2	92	45	3	2
Cudzoziemcy		<b>08</b>	0	0	0	0	25	19	1	1
Bez kwalifikacji zawodowych		<b>09</b>	116	47	39	20	904	460	67	36
Bez doświadczenia zawodowego		<b>10</b>	102	44	36	19	731	402	3	1
Kobiety, które nie podjęły zatrudnienia po urodzeniu dziecka		<b>11</b>	X	17	X	8	X	362	X	10
Osoby będące w szczególnej sytuacji na rynku pracy		<b>12</b>	305	132	121	59	2018	1034	163	88
z wiersza 12	do 30 roku życia	<b>13</b>	164	62	77	36	798	426	57	28
	w tym do 25 roku życia	<b>14</b>	101	36	44	19	436	214	16	6
	długotrwale bezrobotne	<b>15</b>	78	38	21	13	1130	625	2	2
	powyżej 50 roku życia	<b>16</b>	46	21	25	12	499	147	73	39
	korzystające ze świadczeń z pomocy społecznej	<b>17</b>	0	0	0	0	4	3	0	0
	posiadające co najmniej jedno dziecko do 6 roku życia	<b>18</b>	31	26	13	12	407	368	42	29
	posiadające co najmniej jedno dziecko niepełnosprawne do 18 roku życia	<b>19</b>	0	0	0	0	4	3	0	0
niepełnosprawni	<b>20</b>	19	6	6	2	174	73	13	8	

MINISTERSTWO RODZINY I POLITYKI SPOŁECZNEJ,  
ul. Nowogrodzka 1/3/5, 00-513 Warszawa

Powiatowy Urząd Pracy w Lublinie

Numer identyfikacyjny REGON  
431214322

**MRiPS – 01**  
**Sprawozdanie o rynku pracy**

01.05.2024- 31.05.2024

Termin przekazania:  
zgodnie z PBSSP 2024 r.

Obowiązek przekazywania danych statystycznych wynika z art. 30 ust.1 pkt 3 ustawy z dnia 29 czerwca 1995 r. o statystyce publicznej (Dz. U. 2023 poz. 773) oraz rozporządzenia Rady Ministrów w sprawie programu badań statystycznych statystyki publicznej na rok 2024

Gmina: 999999

Miejscowość: 9999999

Powiat: 9999

**1.2 Bilans bezrobotnych, w tym wybranych grup w szczególnej sytuacji na rynku pracy**

Wyszczególnienie		Ogółem	z ogółem														
			kobiety	zamieszkali na wsi		z prawem do zasiłku		do 30 roku życia		do 25 roku życia		powyżej 50 roku życia		długotrwale bezrobotni			
				razem	kobiety	razem	kobiety	razem	kobiety	razem	kobiety	razem	kobiety	razem	kobiety		
<b>0</b>		<b>1</b>	<b>2</b>	<b>3</b>	<b>4</b>	<b>5</b>	<b>6</b>	<b>7</b>	<b>8</b>	<b>9</b>	<b>10</b>	<b>11</b>	<b>12</b>	<b>13</b>	<b>14</b>		
Bezrobotni zarejestrowani w miesiącu sprawozdawczym (w.22+23)		<b>21</b>	367	152	323	134	94	51	164	62	101	36	46	21	78	38	
z tego	po raz pierwszy	<b>22</b>	90	38	83	34	15	8	62	25	45	18	9	4	<b>X</b>	<b>X</b>	
	po raz kolejny	<b>23</b>	277	114	240	100	79	43	102	37	56	18	37	17	78	38	
z wie-rsza 21	po pracach interwencyjnych	<b>24</b>	0	0	0	0	0	0	0	0	0	0	0	0	0	0	
	po robotach publicznych	<b>25</b>	0	0	0	0	0	0	0	0	0	0	0	0	0	0	
	po stażu	<b>26</b>	25	15	22	14	2	0	15	9	11	7	2	1	3	2	
	po odbyciu przygotowania zawodowego dorosłych	<b>27</b>	0	0	0	0	0	0	0	0	0	0	0	0	0	0	
	po szkoleniu	<b>28</b>	29	0	26	0	0	0	18	0	14	0	2	0	4	0	
	po pracach społecznie użytecznych	<b>29</b>	0	0	0	0	0	0	0	0	0	0	0	0	0	0	
Osoby wyłączone z ewidencji bezrobotnych w miesiącu sprawozdawczym (w.31+48+50+52+53+55 do 63)		<b>30</b>	411	159	375	145	46	22	181	74	103	37	64	18	94	43	
z tego	podjęcia pracy w mies. sprawozdawczym (w. 32+35)	<b>31</b>	162	78	147	72	33	19	77	36	44	19	25	12	21	13	
	niesubsydiowanej	<b>32</b>	142	69	128	63	30	16	67	32	41	18	22	9	20	12	
	w tym	podjęcie działalności gospodarczej	<b>33</b>	10	3	7	2	0	0	2	0	1	0	5	1	2	1
		pracy sezonowej	<b>34</b>	0	0	0	0	0	0	0	0	0	0	0	0	0	0
	subsydiowanej (w.36+37+38+40 do 47)	<b>35</b>	20	9	19	9	3	3	10	4	3	1	3	3	1	1	
	prac interwencyjnych	<b>36</b>	4	3	4	3	2	2	1	1	0	0	2	2	0	0	
	robót publicznych	<b>37</b>	3	2	3	2	0	0	2	1	0	0	0	0	1	1	
	podjęcia działalności gospodarczej	<b>38</b>	10	3	9	3	0	0	6	2	2	1	0	0	0	0	
	w tym w ramach bonu na zasiedlenie	<b>39</b>	0	0	0	0	0	0	0	0	0	0	<b>X</b>	<b>X</b>	0	0	
	podjęcia pracy w ramach refundacji kosztów zatrudnienia bezrobotnego	<b>40</b>	2	0	2	0	0	0	1	0	1	0	0	0	0	0	

z tego z przyczyn	z tego	podjęcia pracy poza miejscem zamieszkania w ramach bonu na zasiedlenie	41	0	0	0	0	0	0	0	0	0	0	X	X	0	0	
		podjęcia pracy w ramach bonu zatrudnieniowego	42	0	0	0	0	0	0	0	0	0	0	0	X	X	0	0
		podjęcia pracy w ramach świadczenia aktywizacyjnego	43	0	0	0	0	0	0	0	0	0	0	0	0	0	0	0
		podjęcia pracy w ramach grantu na utworzenie stanowiska pracy zdalnej	44	0	0	0	0	0	0	0	0	0	0	0	0	0	0	0
		podjęcia pracy w ramach refundacji składek na ubezpieczenia społeczne	45	0	0	0	0	0	0	0	0	0	0	X	X	0	0	0
		podjęcia pracy w ramach dofinansowania wynagrodzenia za zatrudnienie skierowanego bezrobotnego powyżej 50 roku życia	46	1	1	1	1	1	1	1	X	X	X	X	1	1	0	0
		inne	47	0	0	0	0	0	0	0	0	0	0	0	0	0	0	0
		rozpoczęcia szkolenia	48	31	4	31	4	4	0	17	2	13	2	2	0	5	1	1
		w tym w ramach bonu szkoleniowego	49	0	0	0	0	0	0	0	0	0	0	X	X	0	0	0
		rozpoczęcia stażu	50	34	20	31	18	3	1	19	10	9	4	2	0	8	4	4
		w tym w ramach bonu stażowego	51	0	0	0	0	0	0	0	0	0	0	X	X	0	0	0
		rozpoczęcia przygotowania zawodowego dorosłych	52	0	0	0	0	0	0	0	0	0	0	0	0	0	0	0
		rozpoczęcia prac społecznie użytecznych	53	4	2	4	2	0	0	0	0	0	0	2	1	3	1	1
		w tym w ramach PAI	54	0	0	0	0	0	0	0	0	0	0	0	0	0	0	0
		skierowania do agencji zatrudnienia w ramach zlecania działań aktywizacyjnych	55	0	0	0	0	0	0	0	0	0	0	0	0	0	0	0
		odmowy bez uzasadnionej przyczyny przyjęcia propozycji odpowiedniej pracy lub innej formy pomocy, w tym w ramach PAI	56	4	1	4	1	0	0	3	1	2	1	0	0	1	0	0
		niepotwierdzenia gotowości do pracy	57	108	20	100	19	3	0	43	10	28	6	17	0	24	7	7
		dobrowolnej rezygnacji ze statusu bezrobotnego	58	38	19	32	16	0	0	13	8	2	2	3	1	15	9	9
		podjęcia nauki	59	0	0	0	0	0	0	0	0	0	0	0	0	0	0	0
		osiągnięcia wieku emerytalnego	60	8	2	8	2	0	0	X	X	X	X	8	2	7	1	1
	nabycia praw emerytalnych lub rentowych	61	2	1	2	1	1	0	0	0	0	0	1	0	1	1	1	
	nabycia praw do świadczenia przedemerytalnego	62	0	0	0	0	0	0	X	X	X	X	0	0	0	0	0	
	innych	63	20	12	16	10	2	2	9	7	5	3	4	2	9	6	6	
	Bezrobotni, którzy w miesiącu sprawozdawczym utracili prawo do zasiłku (rubryki 5 i 6) lub status osoby będącej w szczególnej sytuacji na rynku pracy (rubryki 7 - 10)	64	X	X	X	X	39	18	9	4	5	3	X	X	X	X	X	
	Bezrobotni według stanu w końcu miesiąca sprawozdawczego	65	2550	1246	2317	1144	282	160	798	426	436	214	499	147	1130	625	625	
	w tym zarejestrowani po raz pierwszy	66	584	318	552	296	65	34	327	177	227	112	82	31	179	126	126	

MINISTERSTWO RODZINY I POLITYKI SPOŁECZNEJ,  
ul. Nowogrodzka 1/3/5, 00-513 Warszawa

Powiatowy Urząd Pracy w Lublinie	<b>MRiPS – 01</b> <b>Sprawozdanie o rynku pracy</b> 01.05.2024- 31.05.2024	Termin przekazania: zgodnie z PBSSP 2024 r.
Numer identyfikacyjny REGON 431214322		
Obowiązek przekazywania danych statystycznych wynika z art. 30 ust.1 pkt 3 ustawy z dnia 29 czerwca 1995 r. o statystyce publicznej (Dz. U. 2023 poz. 773) oraz rozporządzenia Rady Ministrów w sprawie programu badań statystycznych statystyki publicznej na rok 2024		

Gmina: 999999

Miejscowość: 9999999

Powiat: 9999

**Dział 1.3. Aktywne formy przeciwdziałania bezrobociu**

Wyszczególnienie	0	Bezrobotni objęci aktywnymi formami przeciwdziałania bezrobociu			
		w miesiącu sprawozdawczym kończącym udział w wybranej formie		w końcu miesiąca sprawozdawczego biorący udział w wybranej formie	
		razem	kobiety	razem	kobiety
		1	2	3	4
Prace interwencyjne	67	13	4	55	27
Roboty publiczne	68	4	4	11	9
Szkolenie	69	28	0	24	4
w tym w ramach bonu szkoleniowego	70	0	0	0	0
Staż	71	29	19	167	108
w tym w ramach bonu stażowego	72	0	0	0	0
Przygotowanie zawodowe dorosłych	73	0	0	0	0
Prace społecznie użyteczne	74	0	0	6	3
w tym w ramach PAI	75	0	0	0	0
Świadczenie aktywizacyjne	76	0	0	0	0
Grant na utworzenie stanowiska pracy zdalnej	77	0	0	0	0
Refundacja składek na ubezpieczenie społeczne	78	0	0	0	0
Dofinansowanie wynagrodzenia za zatrudnienie skierowanego bezrobotnego powyżej 50 roku życia	79	2	1	15	11
w tym powyżej 60 roku życia	80	1	0	1	0
Zakończyły określony w umowie okres prowadzenia działalności gospodarczej	81	12	6	X	X

MINISTERSTWO RODZINY I POLITYKI SPOŁECZNEJ,  
ul. Nowogrodzka 1/3/5, 00-513 Warszawa

Powiatowy Urząd Pracy w Lublinie	<b>MRiPS – 01</b> <b>Sprawozdanie o rynku pracy</b> 01.05.2024- 31.05.2024	Termin przekazania: zgodnie z PBSSP 2024 r.
Numer identyfikacyjny REGON 431214322		
Obowiązek przekazywania danych statystycznych wynika z art. 30 ust.1 pkt 3 ustawy z dnia 29 czerwca 1995 r. o statystyce publicznej (Dz. U. 2023 poz. 773) oraz rozporządzenia Rady Ministrów w sprawie programu badań statystycznych statystyki publicznej na rok 2024		

Gmina: 999999

Miejscowość: 9999999

Powiat: 9999

**DZIAŁ 2. OSOBY POSZUKUJĄCE PRACY, OSOBY UPRAWNIONE DO DODATKU AKTYWIZACYJNEGO, CUDZOZIEMCY**

Wyszczególnienie			Razem	Kobiety	Razem	Kobiety
			w miesiącu sprawozdawczym		w końcu miesiąca sprawozdawczego	
<b>0</b>			<b>1</b>	<b>2</b>	<b>3</b>	<b>4</b>
Osoby, które nabyły uprawnienie do dodatku aktywizacyjnego w wyniku podjęcia zatrudnienia	skierowane przez powiatowy urząd pracy	<b>01</b>	0	0	0	0
	z własnej inicjatywy	<b>02</b>	9	5	18	8
Zarejestrowani jako cudzoziemcy z prawem do zasiłku			<b>03</b>	0	1	1
w tym z krajów EOG oraz Szwajcarii			<b>04</b>	0	0	0
Zarejestrowani jako cudzoziemcy bez prawa do zasiłku			<b>05</b>	1	32	23
w tym z krajów EOG oraz Szwajcarii			<b>06</b>	0	5	2
Polacy z prawem do zasiłku transferowego			<b>07</b>	0	1	0
Poszukujący pracy			<b>08</b>	12	80	47
w tym niepełnosprawni niepozostający w zatrudnieniu			<b>09</b>	7	29	11

MINISTERSTWO RODZINY I POLITYKI SPOŁECZNEJ,  
ul. Nowogrodzka 1/3/5, 00-513 Warszawa

Powiatowy Urząd Pracy w Lublinie	<b>MRiPS – 01</b> <b>Sprawozdanie o rynku pracy</b>	Termin przekazania: zgodnie z PBSSP 2024 r.
Numer identyfikacyjny REGON 431214322	01.05.2024- 31.05.2024	
Obowiązek przekazywania danych statystycznych wynika z art. 30 ust.1 pkt 3 ustawy z dnia 29 czerwca 1995 r. o statystyce publicznej (Dz. U. 2023 poz. 773) oraz rozporządzenia Rady Ministrów w sprawie programu badań statystycznych statystyki publicznej na rok 2024		

Gmina: 999999

Miejscowość: 9999999

Powiat: 9999

**DZIAŁ 3. WOLNE MIEJSCA PRACY I MIEJSCA AKTYWIZACJI ZAWODOWEJ**

Wyszczególnienie		Zgłoszone w miesiącu sprawozdawczym				W końcu miesiąca sprawozdawczego		
		razem	z rubr. 1 dotyczące pracy			razem	w tym niewykorzystane dłużej niż 30 dni	
			subsydiowanej	z sektora publicznego	sezonowej			
<b>0</b>	<b>01</b>	<b>1</b>	<b>2</b>	<b>3</b>	<b>4</b>	<b>5</b>	<b>6</b>	
Ogółem wolne miejsca pracy i miejsca aktyw. zawod. (w.02+03)	<b>01</b>	372	63	49	173	392	80	
z o g ó ł e m	zatrudnienie lub inna praca zarobkowa	<b>02</b>	324	15	39	173	358	67
	miejsca aktywizacji zawodowej	<b>03</b>	48	48	10	X	34	13
	z staże	<b>04</b>	48	48	10	X	34	13
	t przygotowanie zawodowe dorosłych	<b>05</b>	0	0	0	X	0	0
	g prace społecznie użyteczne	<b>06</b>	0	0	0	X	0	0
	o dla niepełnosprawnych	<b>07</b>	8	0	4	6	15	7
	dla osób w okresie do 12 m-cy od dnia ukończenia nauki w ramach testu rynku pracy	<b>08</b>	1	0	0	1	1	0
	<b>09</b>	32	0	1	1	16	0	



MINISTERSTWO RODZINY I POLITYKI SPOŁECZNEJ,  
ul. Nowogrodzka 1/3/5, 00-513 Warszawa

Powiatowy Urząd Pracy w Lublinie	<b>MRiPS – 01</b> <b>Sprawozdanie o rynku pracy</b> 01.05.2024- 31.05.2024	Termin przekazania: zgodnie z PBSSP 2024 r.
Numer identyfikacyjny REGON 431214322		
Obowiązek przekazywania danych statystycznych wynika z art. 30 ust.1 pkt 3 ustawy z dnia 29 czerwca 1995 r. o statystyce publicznej (Dz. U. 2023 poz. 773) oraz rozporządzenia Rady Ministrów w sprawie programu badań statystycznych statystyki publicznej na rok 2024		

Gmina: 999999

Miejscowość: 9999999

Powiat: 9999

**Dział 4. ZGŁOSZENIA ZWOLNIEŃ I ZWOLNIENIA GRUPOWE, ZWOLNIENIA MONITOROWANE**

Wyszczególnienie		W miesiącu sprawozdawczym				W końcu miesiąca sprawozdawczego			
		z sektora publicznego		z sektora prywatnego		z sektora publicznego		z sektora prywatnego	
		zakłady	osoby	zakłady	osoby	zakłady	osoby	zakłady	osoby
<b>0</b>		<b>1</b>	<b>2</b>	<b>3</b>	<b>4</b>	<b>5</b>	<b>6</b>	<b>7</b>	<b>8</b>
Zgłoszenia zwolnień grupowych	<b>01</b>	0	0	0	0	0	0	0	0
Zwolnienia grupowe	<b>02</b>	0	0	0	0	X	X	X	X
Zwolnienia monitorowane	<b>03</b>	0	0	0	0	X	X	X	X

MINISTERSTWO RODZINY I POLITYKI SPOŁECZNEJ,  
ul. Nowogrodzka 1/3/5, 00-513 Warszawa

Powiatowy Urząd Pracy w Lublinie

Numer identyfikacyjny REGON  
431214322

**MRiPS – 01**  
**Sprawozdanie o rynku pracy**

01.05.2024- 31.05.2024

Termin przekazania:  
zgodnie z PBSSP 2024 r.

Obowiązek przekazywania danych statystycznych wynika z art. 30 ust.1 pkt 3 ustawy z dnia 29 czerwca 1995 r. o statystyce publicznej (Dz. U. 2023 poz. 773) oraz rozporządzenia Rady Ministrów w sprawie programu badań statystycznych statystyki publicznej na rok 2024

Gmina: 999999

Miejscowość: 9999999

Powiat: 9999

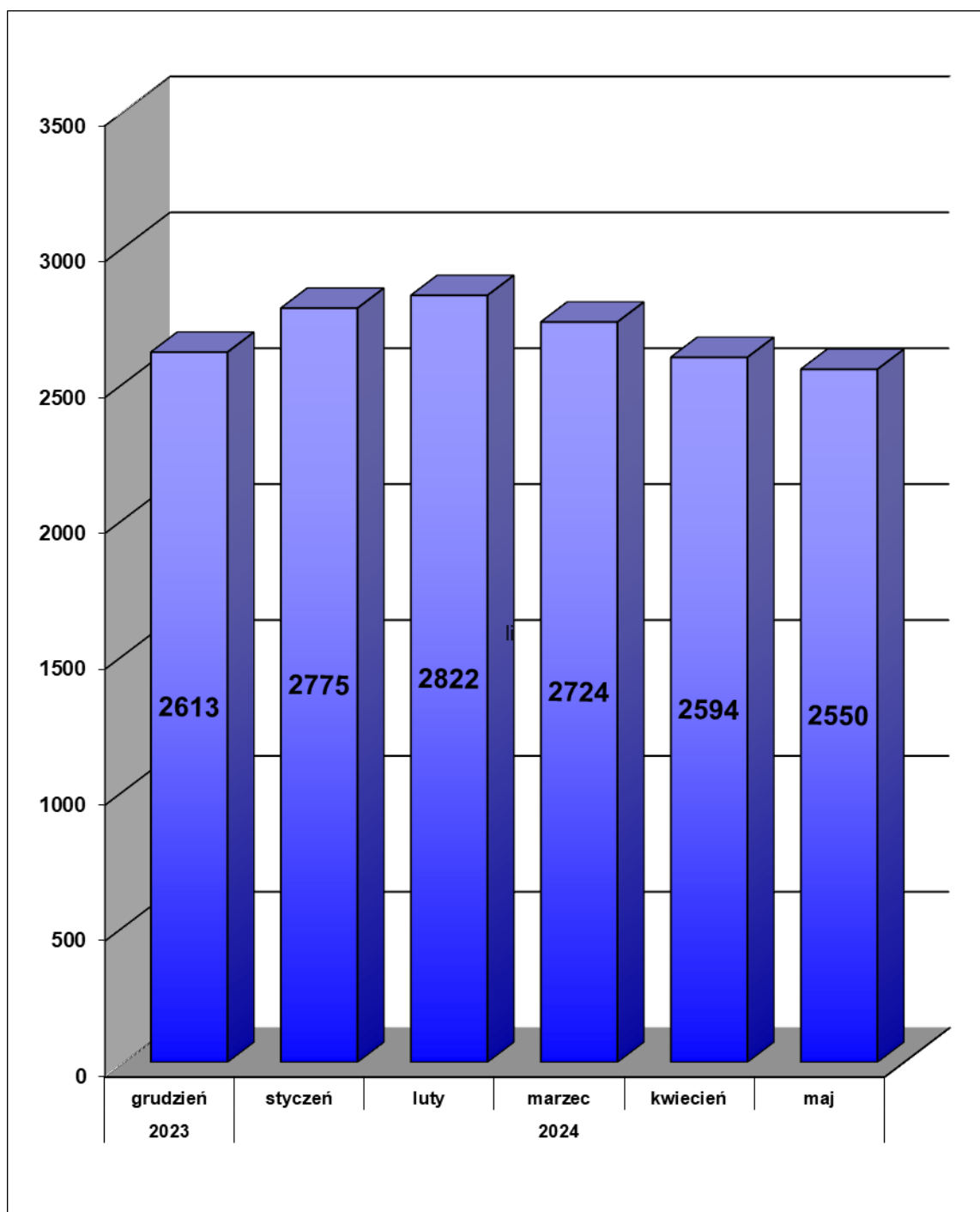
**DZIAŁ 5. STRUKTURA BEZROBOTNYCH WEDŁUG WYBRANYCH KATEGORII ORAZ POSZUKUJĄCYCH PRACY**

Wyszczególnienie		Bezrobotni zarejestrowani					Liczba bezrobotnych będących w szczególnej sytuacji na rynku pracy									Posz. pracy	
		razem	w tym				razem	z rubryki 6									
			kobiety	zam. na wsi	w okresie do 12 m-cy od dnia uk. nauki	pozos. bez pracy pow. 12 m-cy od mom. zarej. się		do 30 r.ż.	w tym do 25 r.ż.	dług. bezrobotni	pow. 50 r.ż.	korz. ze świad. z pom. społ.	posiad. co naj. jedno dz. do 6 r.ż.	posiad. co naj. jedno dz. niep. do 18 r.ż.	niepełnosprawni		
<b>0</b>	<b>01</b>	<b>2</b>	<b>3</b>	<b>4</b>	<b>5</b>	<b>6</b>	<b>7</b>	<b>8</b>	<b>9</b>	<b>10</b>	<b>11</b>	<b>12</b>	<b>13</b>	<b>14</b>	<b>15</b>		
Ogółem		2550	1246	2317	92	887	2018	798	436	1130	499	4	407	4	174	80	
Czas pozostawiania bez pracy w m-c	do 1	02	324	128	286	35	X	213	145	90	20	39	0	28	0	9	12
	1-3	03	437	189	400	25	X	293	179	95	41	63	0	40	1	25	13
	3-6	04	440	200	403	8	X	294	142	83	73	72	0	57	0	20	14
	6-12	05	462	215	428	24	X	332	157	104	110	75	0	64	3	36	10
	12-24	06	390	231	354	X	390	390	95	34	390	86	1	94	0	27	21
	pow. 24	07	497	283	446	X	497	496	80	30	496	164	3	124	0	57	10
Wiek	18-24	08	436	214	405	76	64	436	436	436	109	X	0	54	0	11	5
	25-34	09	723	434	663	16	242	585	362	X	297	X	1	223	2	26	12
	35-44	10	646	335	582	0	238	369	X	X	314	X	1	125	1	33	13
	45-54	11	411	187	369	0	164	294	X	X	209	165	1	5	1	44	29
	55-59	12	192	76	169	0	95	192	X	X	105	192	0	0	0	35	9
60 lat i więcej	13	142	0	129	0	84	142	X	X	96	142	1	0	0	25	12	

Wyszczególnienie			Bezrobotni zarejestrowani					Liczba bezrobotnych będących w szczególnej sytuacji na rynku pracy									Posz. pracy	
			razem	w tym				razem	z rubryki 6									
				kobiety	zam. na wsi	w okresie do 12 m-cy od dnia uk. nauki	pozos. bez pracy pow. 12 m-cy od mom. zarej. się		do 30 r.ż.	w tym do 25 r.ż.	dług. bezrobotni	pow. 50 r.ż.	korz. ze świad. z pom. społ.	posiad. co naj. jedno dz. do 6 r.ż.	posiad. co naj. jedno dz. niep. do 18 r.ż.	niepełnosprawni		
<b>0</b>	<b>1</b>	<b>2</b>	<b>3</b>	<b>4</b>	<b>5</b>	<b>6</b>	<b>7</b>	<b>8</b>	<b>9</b>	<b>10</b>	<b>11</b>	<b>12</b>	<b>13</b>	<b>14</b>	<b>15</b>			
Wykształcenie	wyższe	<b>14</b>	402	273	370	27	103	283	117	18	148	37	0	80	1	17	33	
	policealne i śr. zawod./branżowe	<b>15</b>	688	354	626	29	204	548	269	168	279	83	1	130	1	39	19	
	średnie ogólnokształcące	<b>16</b>	362	212	324	7	104	293	172	103	132	15	0	68	1	16	5	
	zasadnicze zawod./branżowe	<b>17</b>	530	194	475	29	221	432	108	75	265	185	2	51	0	56	14	
	gimnaz./podstaw. i poniżej	<b>18</b>	568	213	522	0	255	462	132	72	306	179	1	78	1	46	9	
Staż pracy ogółem	do 1 roku	<b>19</b>	712	362	644	23	237	595	325	179	332	65	0	120	2	37	23	
	1-5	<b>20</b>	624	296	563	11	207	474	184	64	268	76	2	130	1	45	11	
	5-10	<b>21</b>	334	157	295	0	100	219	33	2	128	73	0	62	0	26	13	
	10-20	<b>22</b>	290	128	269	0	98	186	0	<b>X</b>	119	113	1	29	1	30	4	
	20-30	<b>23</b>	104	36	92	0	35	91	<b>X</b>	<b>X</b>	40	88	0	0	0	14	7	
	30 lat i więcej	<b>24</b>	28	10	25	0	9	28	<b>X</b>	<b>X</b>	11	28	0	0	0	2	5	
bez stażu	<b>25</b>	458	257	429	58	201	425	256	191	232	56	1	66	0	20	17		

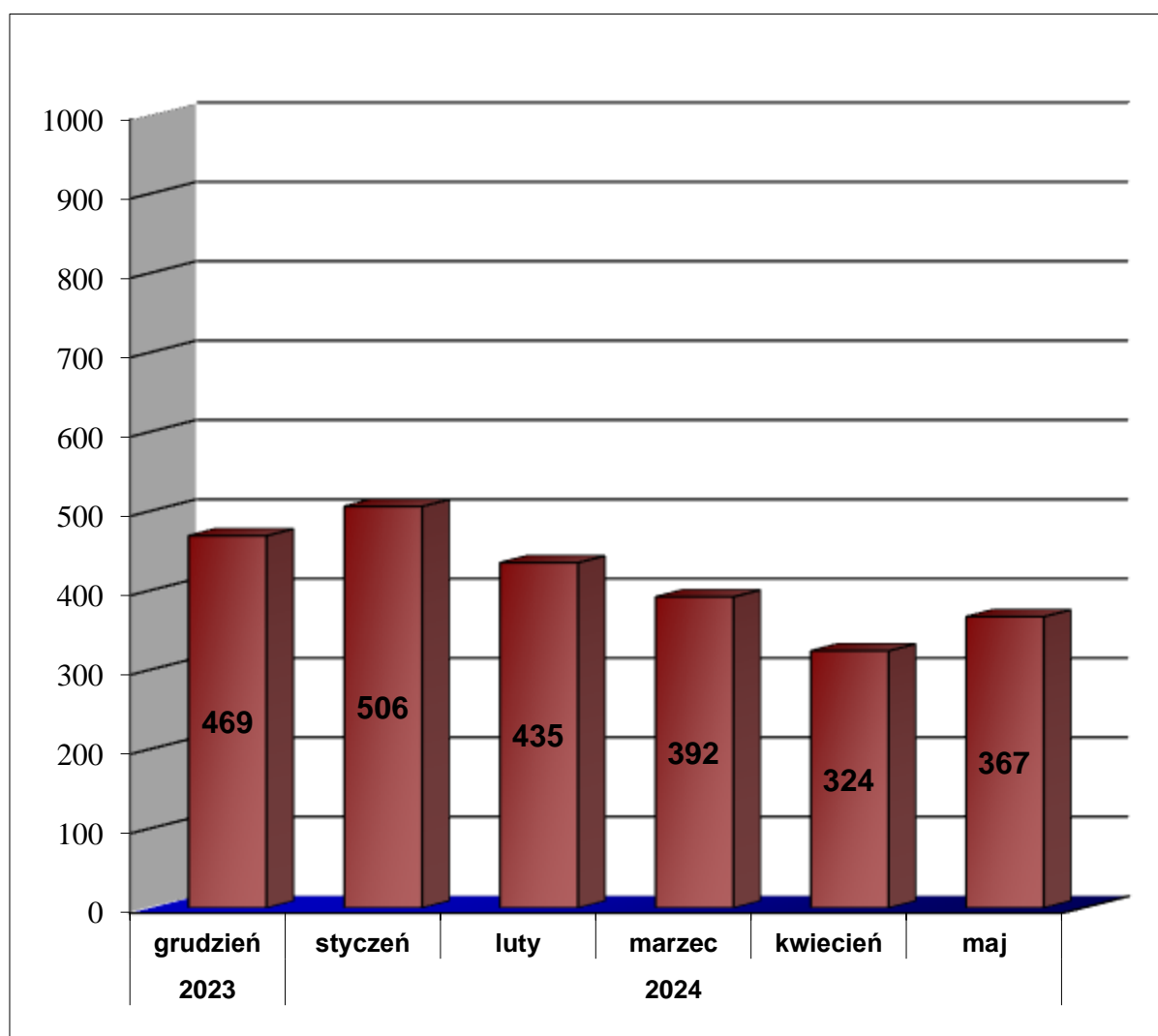
## Osoby bezrobotne figurujące w rejestrze urzędu pracy w ostatnim półroczu

rok	2023	2024				
miesiąc	grudzień	styczeń	luty	marzec	kwiecień	maj
<b>osoby zarejestrowane</b>	<b>2613</b>	<b>2775</b>	<b>2882</b>	<b>2724</b>	<b>2594</b>	<b>2550</b>



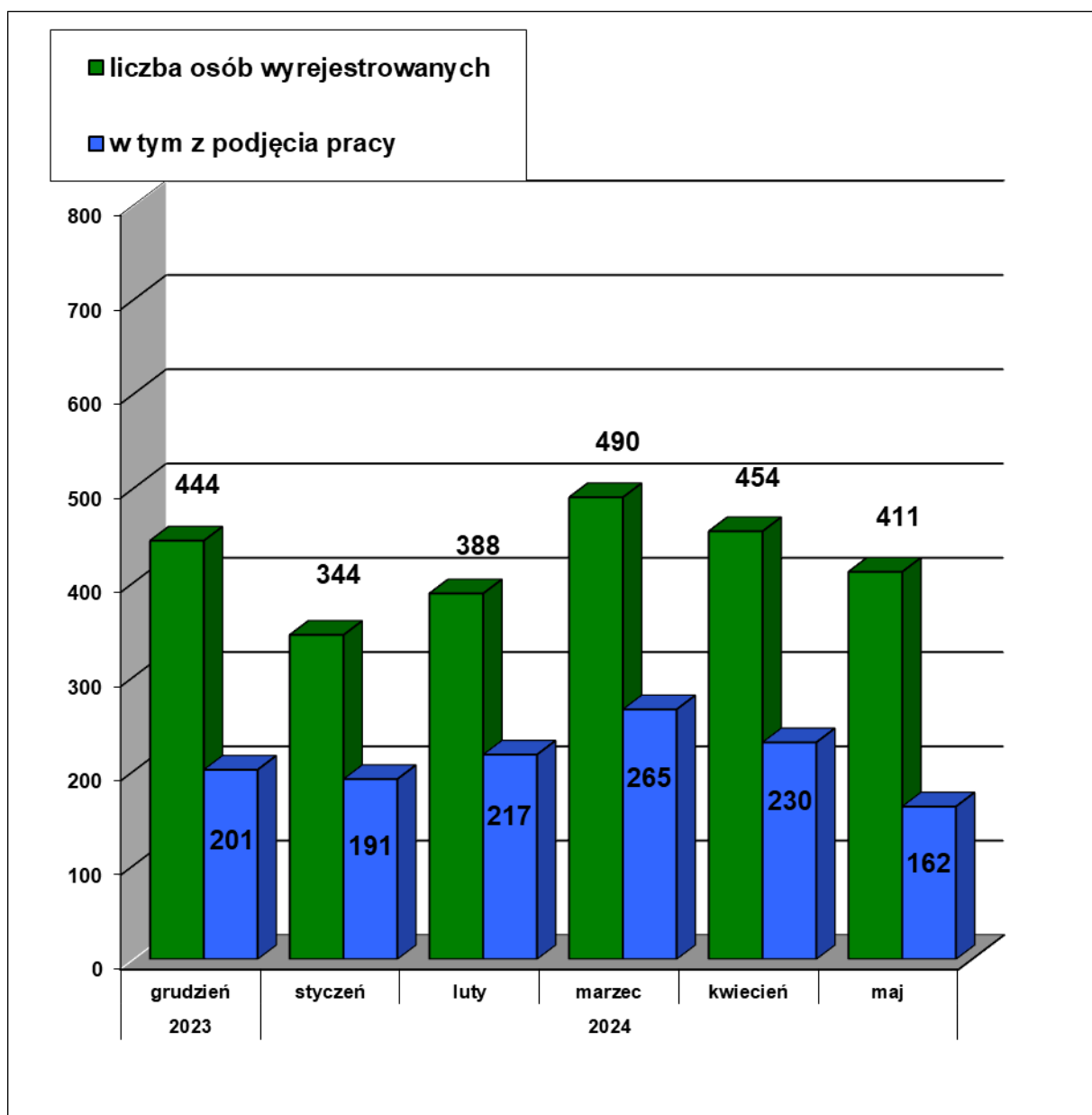
## Osoby bezrobotne włączane do ewidencji bezrobotnych w ostatnim półroczu

rok	2023	2024				
miesiąc	grudzień	styczeń	luty	marzec	kwiecień	maj
<b>osoby zarejestrowane w danym miesiącu</b>	<b>469</b>	<b>506</b>	<b>435</b>	<b>392</b>	<b>324</b>	<b>367</b>



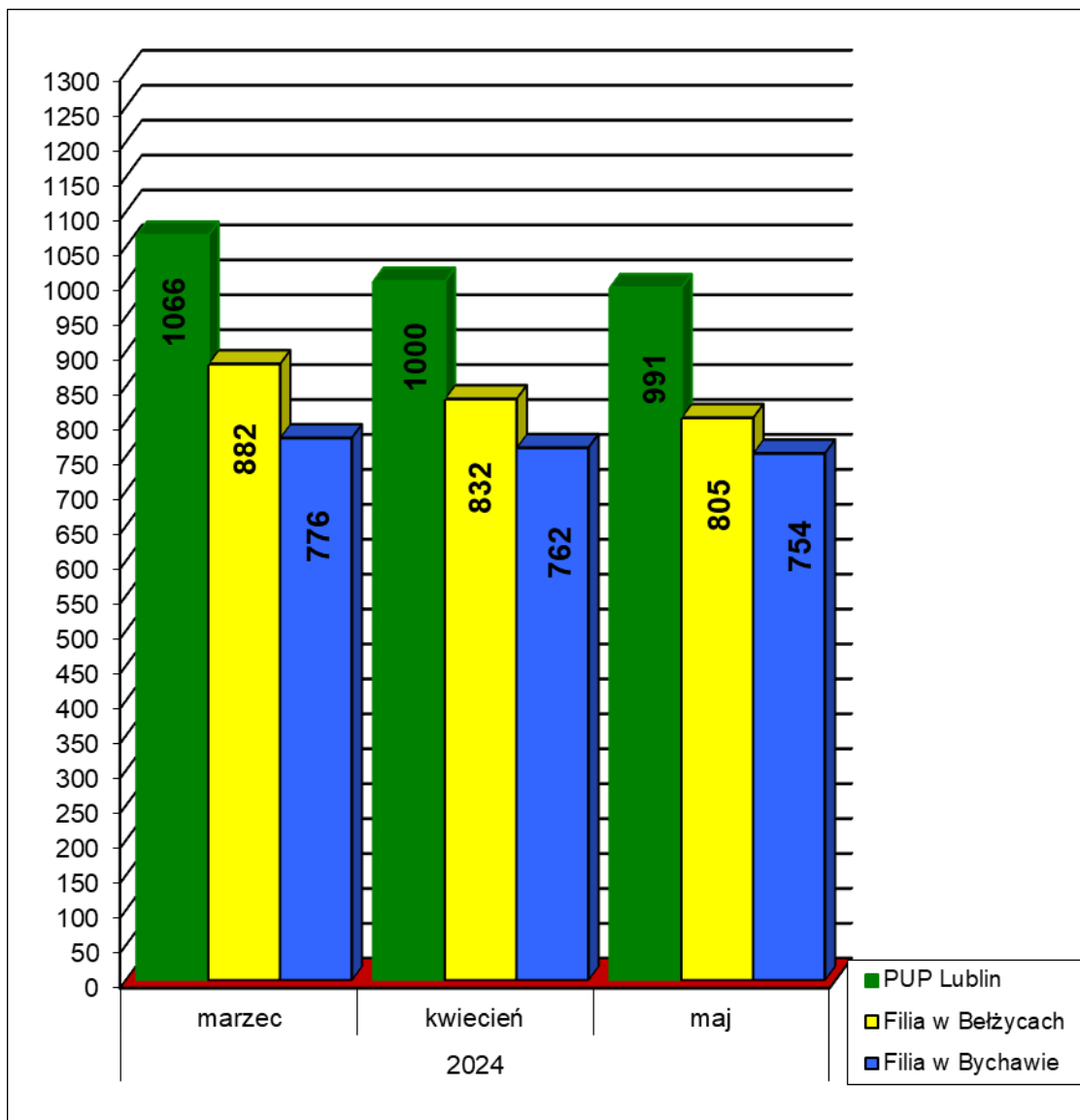
## Osoby bezrobotne wyłączone z ewidencji bezrobotnych w ostatnim półroczu

rok	2023					
miesiąc	grudzień	styczeń	luty	marzec	kwiecień	maj
osoby wyrejestrowane	444	344	388	490	454	411
w tym podjęcie pracy	201	191	217	265	230	162

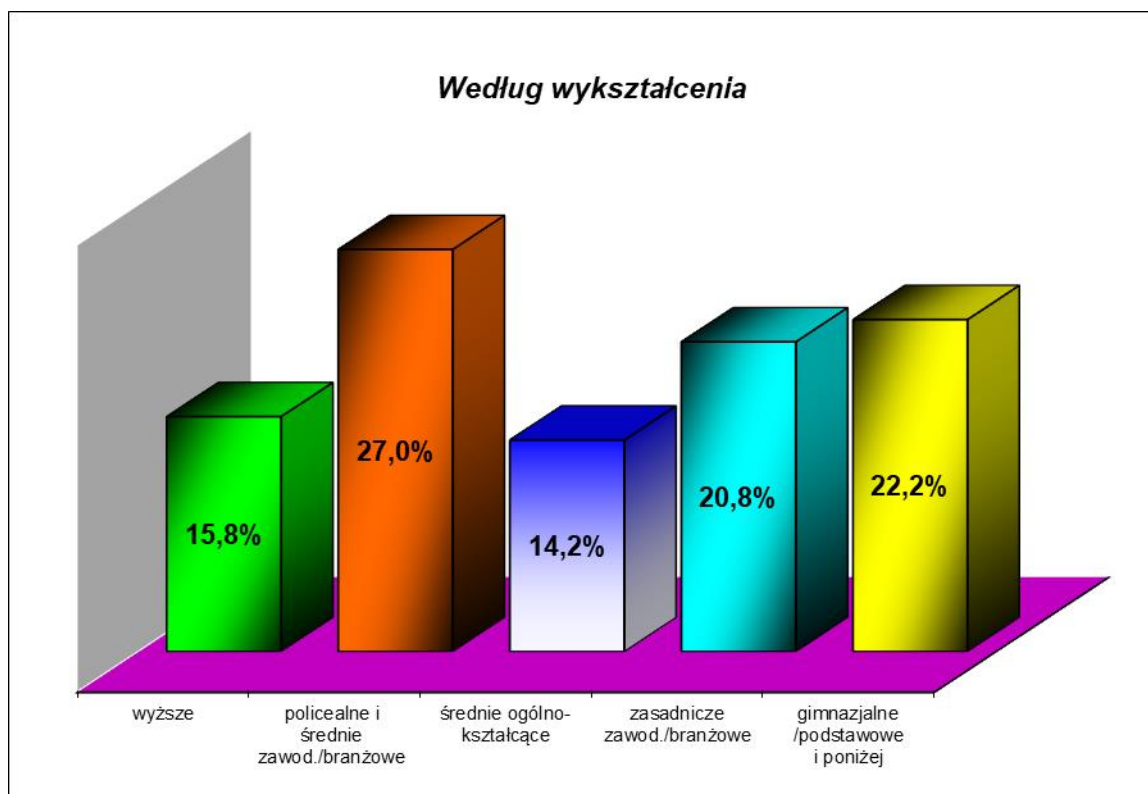
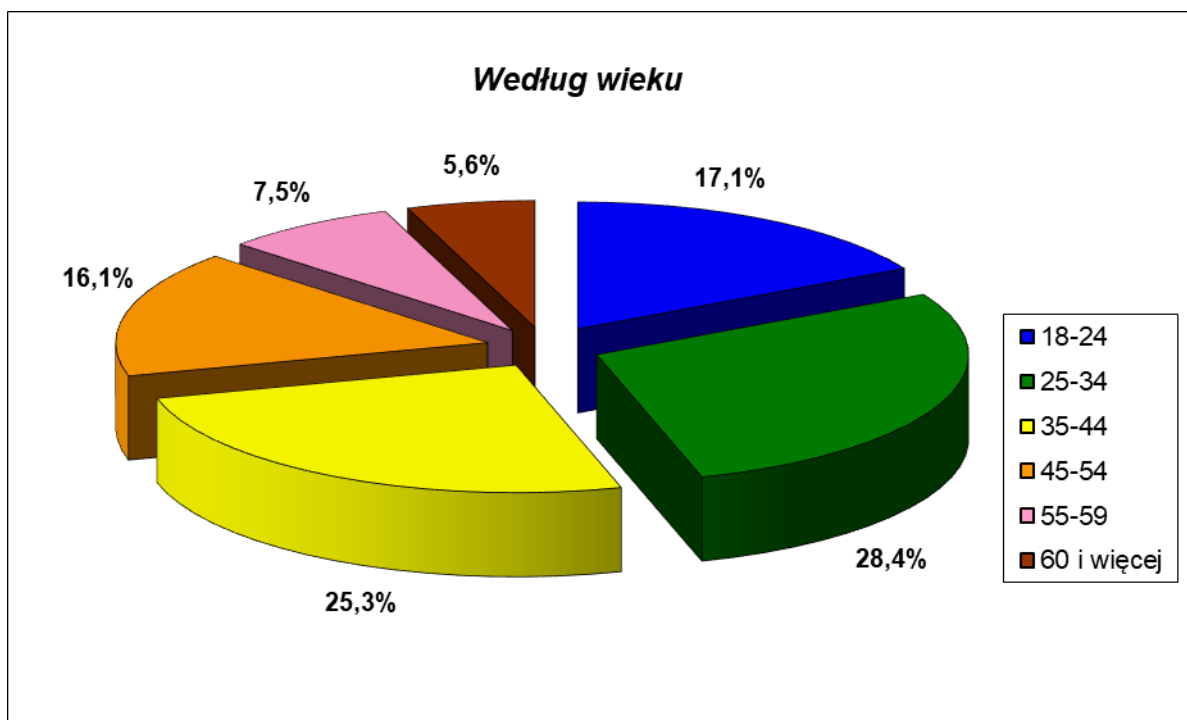


## Osoby bezrobotne wg miejsca zarejestrowania w ostatnich trzech miesiącach

	2024		
	Marzec	Kwiecień	Maj
<b>PUP Lublin</b>	<b>1066</b>	<b>1000</b>	<b>991</b>
<b>Filia w Beżycach</b>	<b>882</b>	<b>832</b>	<b>805</b>
<b>Filia w Bychawie</b>	<b>776</b>	<b>762</b>	<b>754</b>

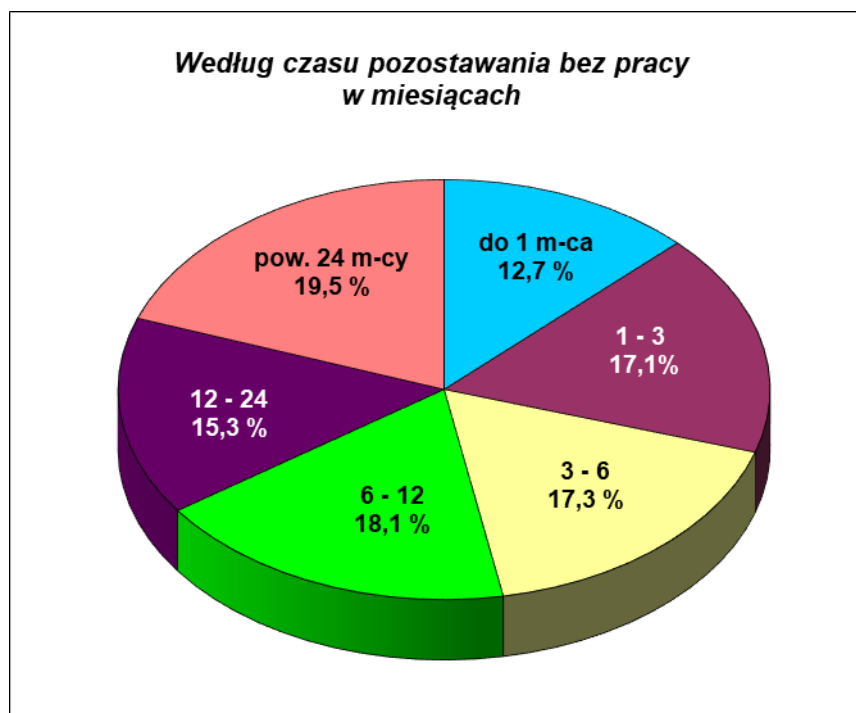
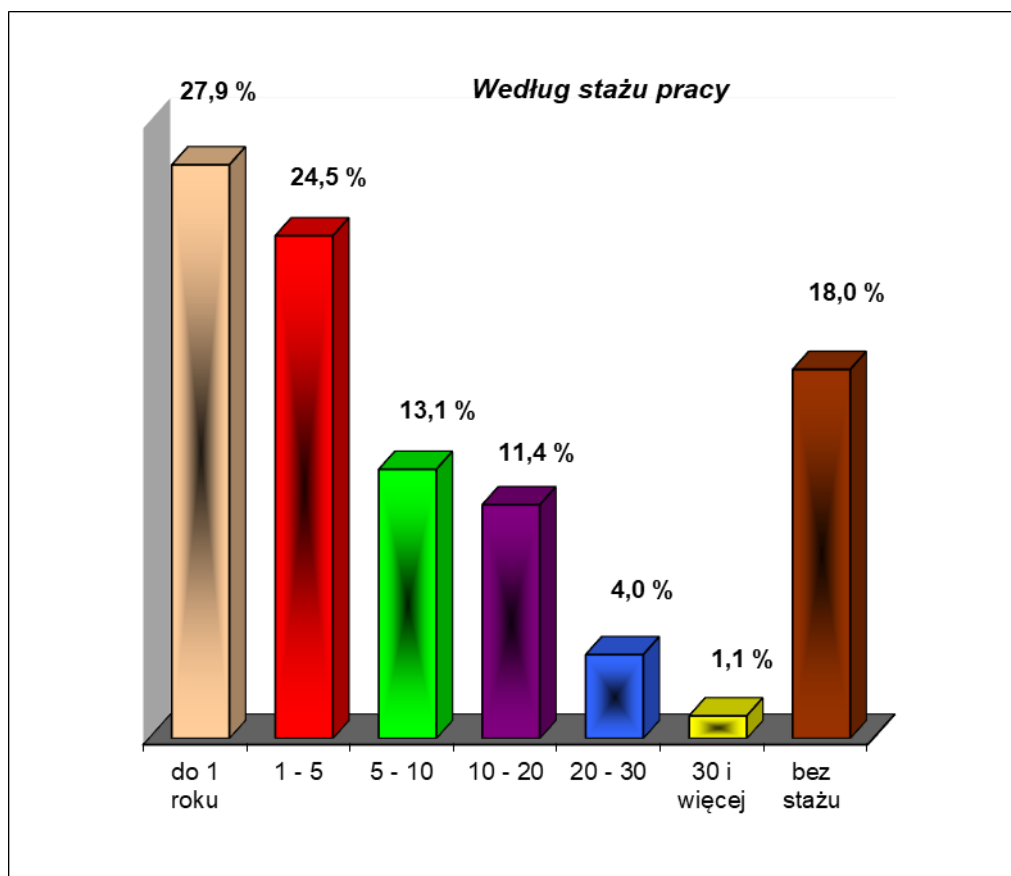


## Bezrobotni zarejestrowani w PUP Lublin na koniec maja 2024 r.





## Bezrobotni zarejestrowani w PUP Lublin na koniec maja 2024 r.



### Wybrane kategorie osób bezrobotnych

