



**Powiatowy Urząd Pracy
w Lublinie**

ZESTAWIENIA STATYSTYCZNE

*Stan na koniec **lutego 2024 r.***

<i>MRiPS-01 sprawozdanie o rynku pracy</i>	<i>str. 1</i>
<i>Osoby bezrobotne figurujące w rejestrze urzędu pracy w ostatnim półroczu</i>	<i>str. 10</i>
<i>Osoby bezrobotne włączane do ewidencji bezrobotnych w ostatnim półroczu</i>	<i>str. 11</i>
<i>Osoby bezrobotne wyłączone z ewidencji bezrobotnych w ostatnim półroczu</i>	<i>str. 12</i>
<i>Osoby bezrobotne wg miejsca zarejestrowania w ostatnich trzech miesiącach</i>	<i>str. 13</i>
<i>Bezrobotni zarejestrowani w PUP Lublin</i>	
<i>- według wieku</i>	<i>str. 14</i>
<i>- według wykształcenia</i>	<i>str. 14</i>
<i>- według stażu pracy</i>	<i>str. 15</i>
<i>- według czasu pozostawania bez pracy w miesiącach</i>	<i>str. 15</i>
<i>Wybrane kategorie osób bezrobotnych</i>	<i>str. 16</i>

MINISTERSTWO RODZINY, PRACY I POLITYKI SPOŁECZNEJ,
ul. Nowogrodzka 1/3/5, 00-513 Warszawa

Powiatowy Urząd Pracy w Lublinie	MRPiPS – 01 Sprawozdanie o rynku pracy 01.02.2024- 29.02.2024	Termin przekazania: zgodnie z PBSSP 2024 r.
Numer identyfikacyjny REGON 431214322		
Obowiązek przekazywania danych statystycznych wynika z art. 30 ust.1 pkt 3 ustawy z dnia 29 czerwca 1995 r. o statystyce publicznej (Dz. U. 2023 poz. 773) oraz rozporządzenia Rady Ministrów w sprawie programu badań statystycznych statystyki publicznej na rok 2024		

Gmina: 999999

Miejscowość: 9999999

Powiat: 9999

Dział 1. STRUKTURA I BILANS BEZROBOTNYCH

1.1. Struktura bezrobotnych

Wyszczególnienie			Bezrobotni zarejestrowani		Bezrobotni, którzy podjęli pracę		Bezrobotni zarejestrowani			
			w miesiącu sprawozdawczym		w końcu mies. sprawozdawczego		ogółem		w tym z prawem do zasiłku	
			razem	kobiety	razem	kobiety	razem	kobiety	razem	kobiety
0		1	2	3	4	5	6	7	8	
Ogółem (w. 02+04)		01	435	209	217	121	2822	1369	302	168
z tego osoby	poprzednio pracujące	02	372	173	184	99	2305	1062	302	168
	w tym zwolnione z przyczyn dotyczących zakładu pracy	03	10	5	11	5	108	59	51	28
	dotychczas niepracujące	04	63	36	33	22	517	307	0	0
Wybrane kategorie bezrobotnych (z ogółem)										
Zamieszkali na wsi		05	393	187	194	107	2574	1262	277	156
w tym posiadający gospodarstwo rolne		06	8	3	2	0	84	35	16	10
Osoby w okresie do 12 miesięcy od dnia ukończenia nauki		07	49	27	29	21	164	83	1	0
Cudzoziemcy		08	8	6	4	2	39	29	2	2
Bez kwalifikacji zawodowych		09	127	57	45	25	963	494	63	32
Bez doświadczenia zawodowego		10	119	64	58	39	825	466	0	0
Kobiety, które nie podjęły zatrudnienia po urodzeniu dziecka		11	X	21	X	17	X	375	X	11
Osoby będące w szczególnej sytuacji na rynku pracy		12	357	173	161	97	2195	1116	186	104
z wiersza 12	do 30 roku życia	13	215	109	109	62	937	513	76	42
	w tym do 25 roku życia	14	132	65	57	31	516	260	30	12
	długotrwale bezrobotne	15	82	39	43	30	1155	632	1	1
	powyżej 50 roku życia	16	46	20	25	16	546	155	77	36
	korzystające ze świadczeń z pomocy społecznej	17	0	0	0	0	4	3	0	0
	posiadające co najmniej jedno dziecko do 6 roku życia	18	42	30	16	14	435	392	49	42
	posiadające co najmniej jedno dziecko niepełnosprawne do 18 roku życia	19	2	1	1	1	6	4	0	0
niepełnosprawni	20	15	6	10	4	176	72	16	6	

MINISTERSTWO RODZINY, PRACY I POLITYKI SPOŁECZNEJ,
ul. Nowogrodzka 1/3/5, 00-513 Warszawa

Powiatowy Urząd Pracy w Lublinie

Numer identyfikacyjny REGON
431214322

MRPiPS – 01
Sprawozdanie o rynku pracy

01.02.2024- 29.02.2024

Termin przekazania:
zgodnie z PBSSP 2024 r.

Obowiązek przekazywania danych statystycznych wynika z art. 30 ust.1 pkt 3 ustawy z dnia 29 czerwca 1995 r. o statystyce publicznej (Dz. U. 2023 poz. 773) oraz rozporządzenia Rady Ministrów w sprawie programu badań statystycznych statystyki publicznej na rok 2024

Gmina: 999999

Miejscowość: 9999999

Powiat: 9999

1.2 Bilans bezrobotnych, w tym wybranych grup w szczególnej sytuacji na rynku pracy

Wyszczególnienie		Ogółem	z ogółem														
			kobiety	zamieszkali na wsi		z prawem do zasiłku		do 30 roku życia		do 25 roku życia		powyżej 50 roku życia		długotrwale bezrobotni			
				razem	kobiety	razem	kobiety	razem	kobiety	razem	kobiety	razem	kobiety	razem	kobiety		
0		1	2	3	4	5	6	7	8	9	10	11	12	13	14		
Bezrobotni zarejestrowani w miesiącu sprawozdawczym (w.22+23)		21	435	209	393	187	80	38	215	109	132	65	46	20	82	39	
z tego	po raz pierwszy	22	104	57	99	53	15	7	71	41	49	24	9	5	X	X	
	po raz kolejny	23	331	152	294	134	65	31	144	68	83	41	37	15	82	39	
z wie-rsza 21	po pracach interwencyjnych	24	1	0	1	0	0	0	1	0	1	0	0	0	0	0	
	po robotach publicznych	25	0	0	0	0	0	0	0	0	0	0	0	0	0	0	
	po stażu	26	51	35	45	32	3	2	31	20	17	11	7	5	8	5	
	po odbyciu przygotowania zawodowego dorosłych	27	0	0	0	0	0	0	0	0	0	0	0	0	0	0	
	po szkoleniu	28	13	2	12	2	2	0	4	1	3	1	1	0	3	0	
	po pracach społecznie użytecznych	29	0	0	0	0	0	0	0	0	0	0	0	0	0	0	
Osoby wyłączone z ewidencji bezrobotnych w miesiącu sprawozdawczym (w.31+48+50+52+53+55 do 63)		30	388	195	344	174	49	25	187	94	109	53	52	28	88	52	
z tego	podjęcia pracy w mies. sprawozdawczym (w. 32+35)	31	217	121	194	107	35	17	109	62	57	31	25	16	43	30	
	niesubsydiowanej	32	196	109	178	99	34	17	96	53	48	25	22	14	39	27	
	w tym	podjęcie działalności gospodarczej	33	9	4	9	4	2	1	3	1	0	0	1	1	2	2
		pracy sezonowej	34	0	0	0	0	0	0	0	0	0	0	0	0	0	0
	subsydiowanej (w.36+37+38+40 do 47)	35	21	12	16	8	1	0	13	9	9	6	3	2	4	3	
	prac interwencyjnych	36	12	7	8	3	1	0	6	5	5	4	2	1	2	1	
	robót publicznych	37	3	3	3	3	0	0	3	3	2	2	0	0	1	1	
	podjęcia działalności gospodarczej	38	1	0	0	0	0	0	1	0	0	0	0	0	0	0	
	w tym w ramach bonu na zasiedlenie	39	0	0	0	0	0	0	0	0	0	0	X	X	0	0	
	podjęcia pracy w ramach refundacji kosztów zatrudnienia bezrobotnego	40	4	1	4	1	0	0	3	1	2	0	0	0	0	0	

z tego z przyczyn	z tego	podjęcia pracy poza miejscem zamieszkania w ramach bonu na zasiedlenie	41	0	0	0	0	0	0	0	0	0	0	X	X	0	0	
		podjęcia pracy w ramach bonu zatrudnieniowego	42	0	0	0	0	0	0	0	0	0	0	0	X	X	0	0
		podjęcia pracy w ramach świadczenia aktywizacyjnego	43	0	0	0	0	0	0	0	0	0	0	0	0	0	0	0
		podjęcia pracy w ramach grantu na utworzenie stanowiska pracy zdalnej	44	0	0	0	0	0	0	0	0	0	0	0	0	0	0	0
		podjęcia pracy w ramach refundacji składek na ubezpieczenia społeczne	45	0	0	0	0	0	0	0	0	0	0	0	X	X	0	0
		podjęcia pracy w ramach dofinansowania wynagrodzenia za zatrudnienie skierowanego bezrobotnego powyżej 50 roku życia	46	1	1	1	1	0	0	X	X	X	X	1	1	1	1	1
	inne	47	0	0	0	0	0	0	0	0	0	0	0	0	0	0	0	
	rozpoczęcia szkolenia	48	14	5	13	5	1	0	6	3	4	2	0	0	4	2	2	
	w tym w ramach bonu szkoleniowego	49	0	0	0	0	0	0	0	0	0	0	X	X	0	0	0	
	rozpoczęcia stażu	50	46	29	37	25	6	4	31	19	25	15	5	3	4	1	1	
	w tym w ramach bonu stażowego	51	0	0	0	0	0	0	0	0	0	0	X	X	0	0	0	
	rozpoczęcia przygotowania zawodowego dorosłych	52	0	0	0	0	0	0	0	0	0	0	0	0	0	0	0	
	rozpoczęcia prac społecznie użytecznych	53	2	1	2	1	0	0	0	0	0	0	1	0	2	1	1	
	w tym w ramach PAI	54	0	0	0	0	0	0	0	0	0	0	0	0	0	0	0	
	skierowania do agencji zatrudnienia w ramach zlecania działań aktywizacyjnych	55	0	0	0	0	0	0	0	0	0	0	0	0	0	0	0	
	odmowy bez uzasadnionej przyczyny przyjęcia propozycji odpowiedniej pracy lub innej formy pomocy, w tym w ramach PAI	56	3	1	3	1	0	0	1	0	0	0	0	0	1	1	1	
	niepotwierdzenia gotowości do pracy	57	38	7	34	7	2	0	20	3	10	2	5	0	10	4	4	
	dobrowolnej rezygnacji ze statusu bezrobotnego	58	31	10	28	8	0	0	11	3	8	2	3	1	10	5	5	
	podjęcia nauki	59	0	0	0	0	0	0	0	0	0	0	0	0	0	0	0	
	osiągnięcia wieku emerytalnego	60	3	2	3	2	0	0	X	X	X	X	3	2	3	2	2	
nabycia praw emerytalnych lub rentowych	61	0	0	0	0	0	0	0	0	0	0	0	0	0	0	0		
nabycia praw do świadczenia przedemerytalnego	62	2	2	2	2	2	2	X	X	X	X	2	2	0	0	0		
innych	63	32	17	28	16	3	2	9	4	5	1	8	4	11	6	6		
Bezrobotni, którzy w miesiącu sprawozdawczym utracili prawo do zasiłku (rubryki 5 i 6) lub status osoby będącej w szczególnej sytuacji na rynku pracy (rubryki 7 - 10)	64	X	X	X	X	30	18	5	1	2	2	X	X	X	X	X		
Bezrobotni według stanu w końcu miesiąca sprawozdawczego	65	2822	1369	2574	1262	302	168	937	513	516	260	546	155	1155	632	632		
w tym zarejestrowani po raz pierwszy	66	649	360	621	342	64	37	373	208	255	131	85	31	185	127	127		

MINISTERSTWO RODZINY, PRACY I POLITYKI SPOŁECZNEJ,
ul. Nowogrodzka 1/3/5, 00-513 Warszawa

Powiatowy Urząd Pracy w Lublinie	MRPiPS – 01 Sprawozdanie o rynku pracy 01.02.2024- 29.02.2024	Termin przekazania: zgodnie z PBSSP 2024 r.
Numer identyfikacyjny REGON 431214322		
Obowiązek przekazywania danych statystycznych wynika z art. 30 ust.1 pkt 3 ustawy z dnia 29 czerwca 1995 r. o statystyce publicznej (Dz. U. 2023 poz. 773) oraz rozporządzenia Rady Ministrów w sprawie programu badań statystycznych statystyki publicznej na rok 2024		

Gmina: 999999

Miejscowość: 9999999

Powiat: 9999

Dział 1.3. Aktywne formy przeciwdziałania bezrobociu

Wyszczególnienie	0	Bezrobotni objęci aktywnymi formami przeciwdziałania bezrobociu			
		w miesiącu sprawozdawczym kończącym udział w wybranej formie		w końcu miesiąca sprawozdawczego biorący udział w wybranej formie	
		razem	kobiety	razem	kobiety
		1	2	3	4
Prace interwencyjne	67	4	1	56	26
Roboty publiczne	68	2	1	12	10
Szkolenie	69	8	2	11	4
w tym w ramach bonu szkoleniowego	70	0	0	0	0
Staż	71	54	38	126	87
w tym w ramach bonu stażowego	72	0	0	0	0
Przygotowanie zawodowe dorosłych	73	0	0	0	0
Prace społecznie użyteczne	74	0	0	2	1
w tym w ramach PAI	75	0	0	0	0
Świadczenie aktywizacyjne	76	0	0	0	0
Grant na utworzenie stanowiska pracy zdalnej	77	0	0	0	0
Refundacja składek na ubezpieczenie społeczne	78	0	0	0	0
Dofinansowanie wynagrodzenia za zatrudnienie skierowanego bezrobotnego powyżej 50 roku życia	79	0	0	14	9
w tym powyżej 60 roku życia	80	0	0	1	0
Zakończyły określony w umowie okres prowadzenia działalności gospodarczej	81	0	0	X	X

MINISTERSTWO RODZINY, PRACY I POLITYKI SPOŁECZNEJ,
ul. Nowogrodzka 1/3/5, 00-513 Warszawa

Powiatowy Urząd Pracy w Lublinie	MRPiPS – 01 Sprawozdanie o rynku pracy 01.02.2024- 29.02.2024	Termin przekazania: zgodnie z PBSSP 2024 r.
Numer identyfikacyjny REGON 431214322		
Obowiązek przekazywania danych statystycznych wynika z art. 30 ust.1 pkt 3 ustawy z dnia 29 czerwca 1995 r. o statystyce publicznej (Dz. U. 2023 poz. 773) oraz rozporządzenia Rady Ministrów w sprawie programu badań statystycznych statystyki publicznej na rok 2024		

Gmina: 999999

Miejscowość: 9999999

Powiat: 9999

DZIAŁ 2. OSOBY POSZUKUJĄCE PRACY, OSOBY UPRAWNIONE DO DODATKU AKTYWIZACYJNEGO, CUDZOZIEMCY

Wyszczególnienie			Razem	Kobiety	Razem	Kobiety
			w miesiącu sprawozdawczym		w końcu miesiąca sprawozdawczego	
0			1	2	3	4
Osoby, które nabyły uprawnienie do dodatku aktywizacyjnego w wyniku podjęcia zatrudnienia	skierowane przez powiatowy urząd pracy	01	0	0	0	0
	z własnej inicjatywy	02	18	10	37	22
Zarejestrowani jako cudzoziemcy z prawem do zasiłku			03	0	2	2
w tym z krajów EOG oraz Szwajcarii			04	0	0	0
Zarejestrowani jako cudzoziemcy bez prawa do zasiłku			05	8	61	46
w tym z krajów EOG oraz Szwajcarii			06	0	6	3
Polacy z prawem do zasiłku transferowego			07	2	4	0
Poszukujący pracy			08	14	105	62
w tym niepełnosprawni niepozostający w zatrudnieniu			09	2	30	11

MINISTERSTWO RODZINY, PRACY I POLITYKI SPOŁECZNEJ,
ul. Nowogrodzka 1/3/5, 00-513 Warszawa

Powiatowy Urząd Pracy w Lublinie	MRPiPS – 01 Sprawozdanie o rynku pracy 01.02.2024- 29.02.2024	Termin przekazania: zgodnie z PBSSP 2024 r.
Numer identyfikacyjny REGON 431214322		
Obowiązek przekazywania danych statystycznych wynika z art. 30 ust.1 pkt 3 ustawy z dnia 29 czerwca 1995 r. o statystyce publicznej (Dz. U. 2023 poz. 773) oraz rozporządzenia Rady Ministrów w sprawie programu badań statystycznych statystyki publicznej na rok 2024		

Gmina: 999999

Miejscowość: 9999999

Powiat: 9999

DZIAŁ 3. WOLNE MIEJSCA PRACY I MIEJSCA AKTYWIZACJI ZAWODOWEJ

Wyszczególnienie		Zgłoszone w miesiącu sprawozdawczym				W końcu miesiąca sprawozdawczego		
		razem	z rubr. 1 dotyczące pracy			razem	w tym niewykorzystane dłużej niż 30 dni	
			subsydiowanej	z sektora publicznego	sezonowej			
0	01	1	2	3	4	5	6	
Ogółem wolne miejsca pracy i miejsca aktyw. zawod. (w.02+03)	01	372	86	42	94	367	65	
z o g ó ł e m z o s t a ż e p r z y g o t o w a n i e z a w o d o w e j	zatrudnienie lub inna praca zarobkowa	02	313	27	23	94	334	56
	miejsca aktywizacji zawodowej	03	59	59	19	X	33	9
	z staże	04	59	59	19	X	33	9
	przygotowanie zawodowe dorosłych	05	0	0	0	X	0	0
	prace społecznie użyteczne	06	0	0	0	X	0	0
	dla niepełnosprawnych	07	15	0	1	3	15	0
	dla osób w okresie do 12 m-cy od dnia ukończenia nauki w ramach testu rynku pracy	08	0	0	0	0	0	0
	09	6	0	0	6	0	0	

MINISTERSTWO RODZINY, PRACY I POLITYKI SPOŁECZNEJ,
ul. Nowogrodzka 1/3/5, 00-513 Warszawa

Powiatowy Urząd Pracy w Lublinie	MRPiPS – 01 Sprawozdanie o rynku pracy 01.02.2024- 29.02.2024	Termin przekazania: zgodnie z PBSSP 2024 r.
Numer identyfikacyjny REGON 431214322		
Obowiązek przekazywania danych statystycznych wynika z art. 30 ust.1 pkt 3 ustawy z dnia 29 czerwca 1995 r. o statystyce publicznej (Dz. U. 2023 poz. 773) oraz rozporządzenia Rady Ministrów w sprawie programu badań statystycznych statystyki publicznej na rok 2024		

Gmina: 999999

Miejscowość: 9999999

Powiat: 9999

Dział 4. ZGŁOSZENIA ZWOLNIEŃ I ZWOLNIENIA GRUPOWE, ZWOLNIENIA MONITOROWANE

Wyszczególnienie		W miesiącu sprawozdawczym				W końcu miesiąca sprawozdawczego			
		z sektora publicznego		z sektora prywatnego		z sektora publicznego		z sektora prywatnego	
		zakłady	osoby	zakłady	osoby	zakłady	osoby	zakłady	osoby
0		1	2	3	4	5	6	7	8
Zgłoszenia zwolnień grupowych	01	0	0	0	0	0	0	0	0
Zwolnienia grupowe	02	0	0	0	0	X	X	X	X
Zwolnienia monitorowane	03	0	0	0	0	X	X	X	X

MINISTERSTWO RODZINY, PRACY I POLITYKI SPOŁECZNEJ,
ul. Nowogrodzka 1/3/5, 00-513 Warszawa

Powiatowy Urząd Pracy w Lublinie

Numer identyfikacyjny REGON
431214322

MRPiPS – 01
Sprawozdanie o rynku pracy

01.02.2024- 29.02.2024

Termin przekazania:
zgodnie z PBSSP 2024 r.

Obowiązek przekazywania danych statystycznych wynika z art. 30 ust.1 pkt 3 ustawy z dnia 29 czerwca 1995 r. o statystyce publicznej (Dz. U. 2023 poz. 773) oraz rozporządzenia Rady Ministrów w sprawie programu badań statystycznych statystyki publicznej na rok 2024

Gmina: 999999

Miejscowość: 9999999

Powiat: 9999

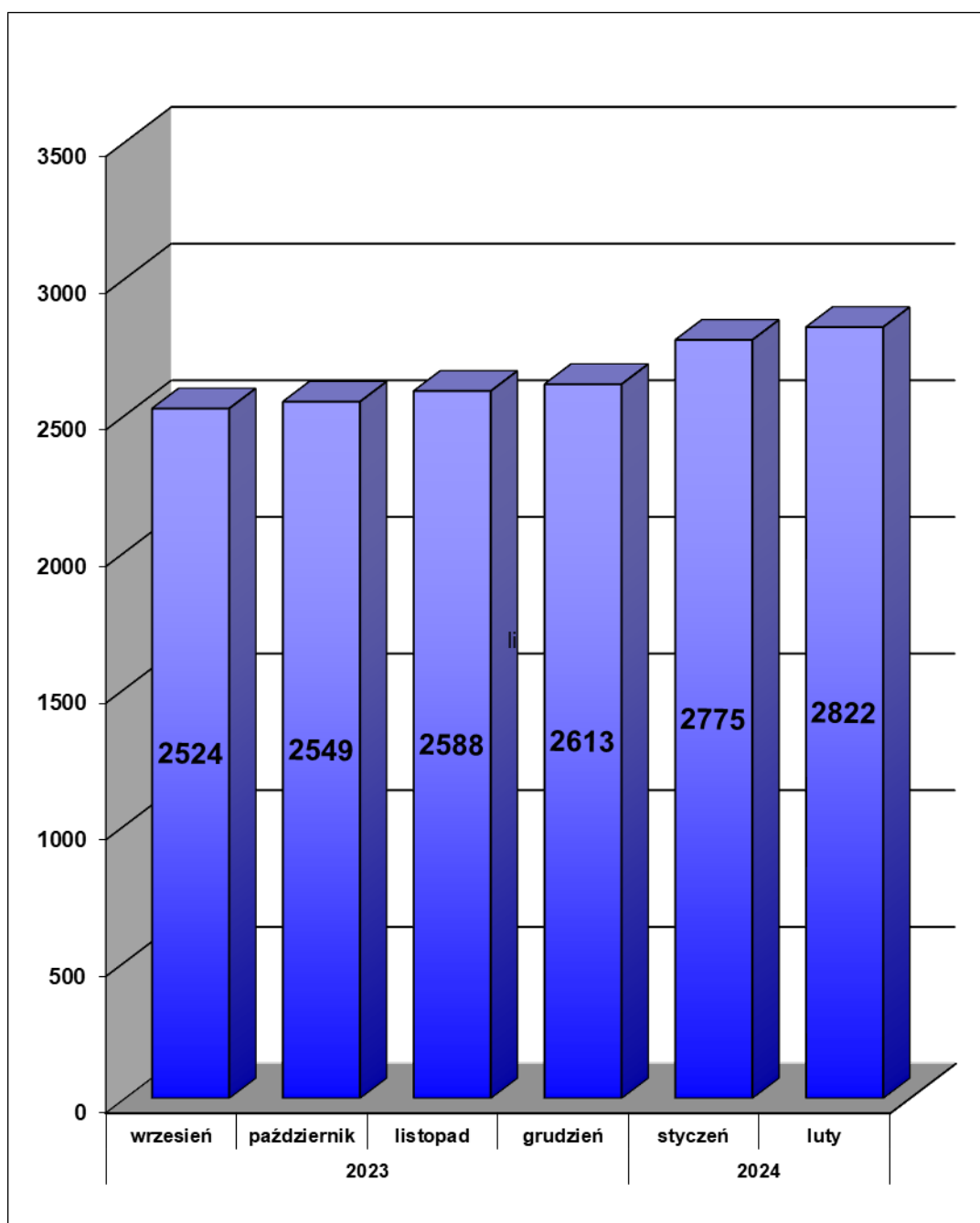
DZIAŁ 5. STRUKTURA BEZROBOTNYCH WEDŁUG WYBRANYCH KATEGORII ORAZ POSZUKUJĄCYCH PRACY

Wyszczególnienie		Bezrobotni zarejestrowani					Liczba bezrobotnych będących w szczególnej sytuacji na rynku pracy										Posz. pracy	
		razem	w tym				razem	z rubryki 6										
			kobiety	zam. na wsi	w okresie do 12 m-cy od dnia uk. nauki	pozos. bez pracy pow. 12 m-cy od mom. zarej. się		do 30 r.ż.	w tym do 25 r.ż.	dług. bezrobotni	pow. 50 r.ż.	korz. ze świad. z pom. społ.	posiad. co naj. jedno dz. do 6 r.ż.	posiad. co naj. jedno dz. niep. do 18 r.ż.	niepełnosprawni			
0	01	2	3	4	5	6	7	8	9	10	11	12	13	14	15			
Ogółem		2822	1369	2574	164	907	2195	937	516	1155	546	4	435	6	176	105		
Czas pozostawiania bez pracy w m-c	do 1	02	384	171	350	39	X	261	191	117	21	32	0	39	1	14	14	
	1-3	03	625	264	573	49	X	399	236	141	73	87	0	54	0	24	22	
	3-6	04	483	214	447	60	X	341	191	123	66	83	0	55	2	28	17	
	6-12	05	423	197	384	16	X	287	127	60	88	80	0	61	3	24	29	
	12-24	06	410	240	375	X	410	410	109	43	410	95	1	101	0	31	13	
	pow. 24	07	497	283	445	X	497	497	83	32	497	169	3	125	0	55	10	
Wiek	18-24	08	516	260	482	143	75	516	516	516	115	X	0	66	0	10	8	
	25-34	09	819	486	748	19	252	639	421	X	310	X	1	235	2	28	14	
	35-44	10	698	356	634	2	231	375	X	X	306	X	1	132	3	38	28	
	45-54	11	426	186	387	0	169	302	X	X	212	183	1	2	1	44	31	
	55-59	12	209	81	186	0	92	209	X	X	112	209	0	0	0	33	14	
	60 lat i więcej	13	154	0	137	0	88	154	X	X	100	154	1	0	0	23	10	

Wyszczególnienie			Bezrobotni zarejestrowani					Liczba bezrobotnych będących w szczególnej sytuacji na rynku pracy									Posz. pracy	
			razem	w tym				razem	z rubryki 6									
				kobiety	zam. na wsi	w okresie do 12 m-cy od dnia uk. nauki	pozos. bez pracy pow. 12 m-cy od mom. zarej. się		do 30 r.ż.	w tym do 25 r.ż.	dług. bezrobotni	pow. 50 r.ż.	korz. ze świad. z pom. społ.	posiad. co naj. jedno dz. do 6 r.ż.	posiad. co naj. jedno dz. niep. do 18 r.ż.	niepełnosprawni		
0	1	2	3	4	5	6	7	8	9	10	11	12	13	14	15			
Wykształcenie	wyższe	14	434	291	397	39	99	303	151	32	133	39	0	71	1	18	43	
	policealne i śr. zawod./branżowe	15	776	414	707	67	217	613	327	205	285	86	1	145	2	42	22	
	średnie ogólnokształcące	16	380	222	342	30	100	303	187	114	132	16	0	68	2	21	6	
	zasadnicze zawod./branżowe	17	610	208	552	28	234	488	127	83	285	213	2	60	0	54	15	
	gimnaz./podstaw. i poniżej	18	622	234	576	0	257	488	145	82	320	192	1	91	1	41	19	
Staż pracy ogółem	do 1 roku	19	812	407	735	46	252	668	386	214	343	75	0	133	2	40	27	
	1-5	20	667	318	608	13	210	511	221	80	273	80	2	137	1	46	15	
	5-10	21	380	160	335	1	96	241	36	3	133	91	0	62	1	26	13	
	10-20	22	294	129	274	0	99	178	0	X	113	116	1	24	1	25	8	
	20-30	23	116	37	103	0	34	96	X	X	41	93	0	0	0	12	6	
	30 lat i więcej	24	36	11	32	0	8	36	X	X	12	35	0	1	0	5	6	
bez stażu	25	517	307	487	104	208	465	294	219	240	56	1	78	1	22	30		

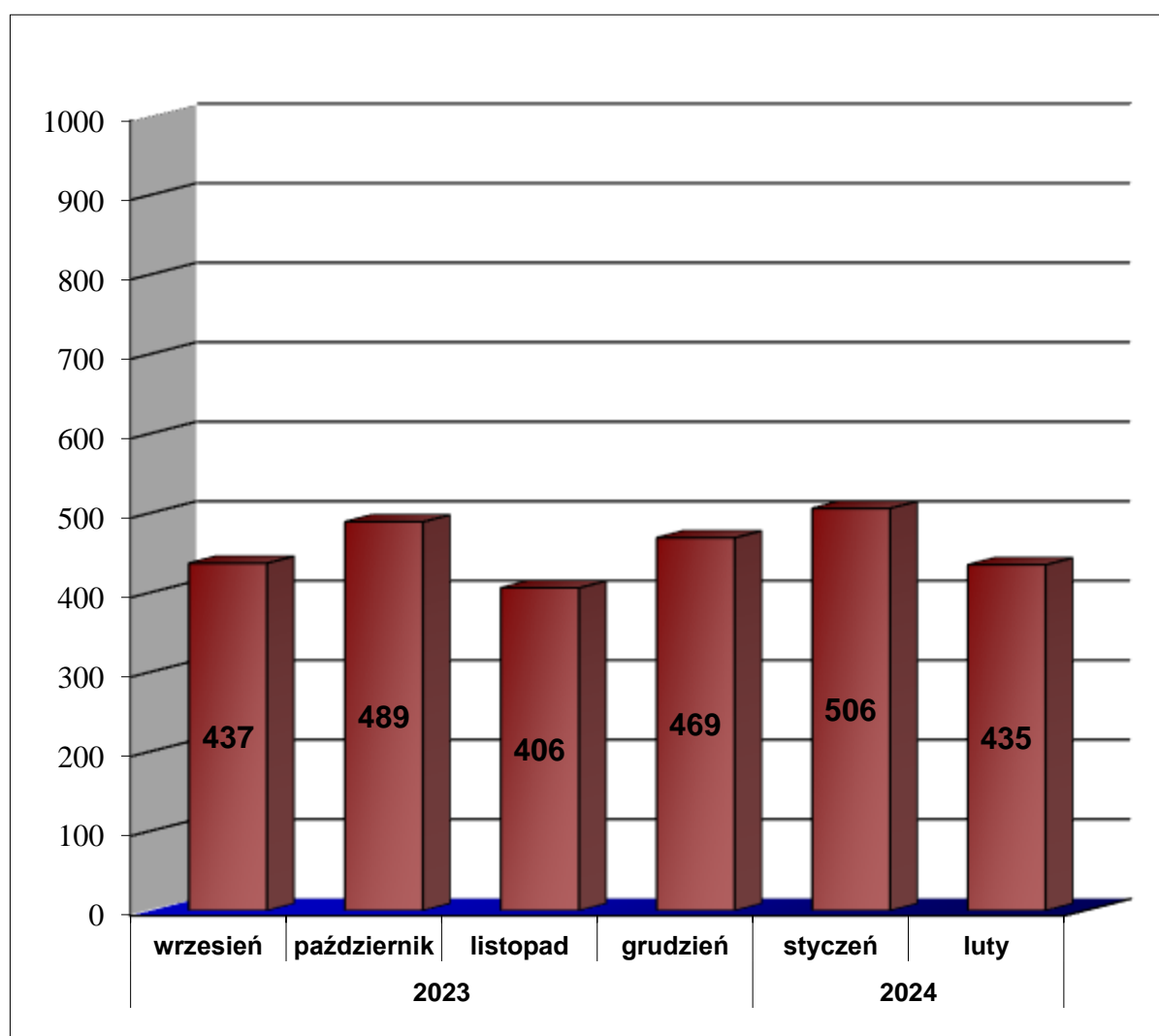
Osoby bezrobotne figurujące w rejestrze urzędu pracy w ostatnim półroczu

rok	2023				2024	
miesiąc	wrzesień	październik	listopad	grudzień	styczeń	luty
osoby zarejestrowane	2524	2549	2588	2613	2775	2882



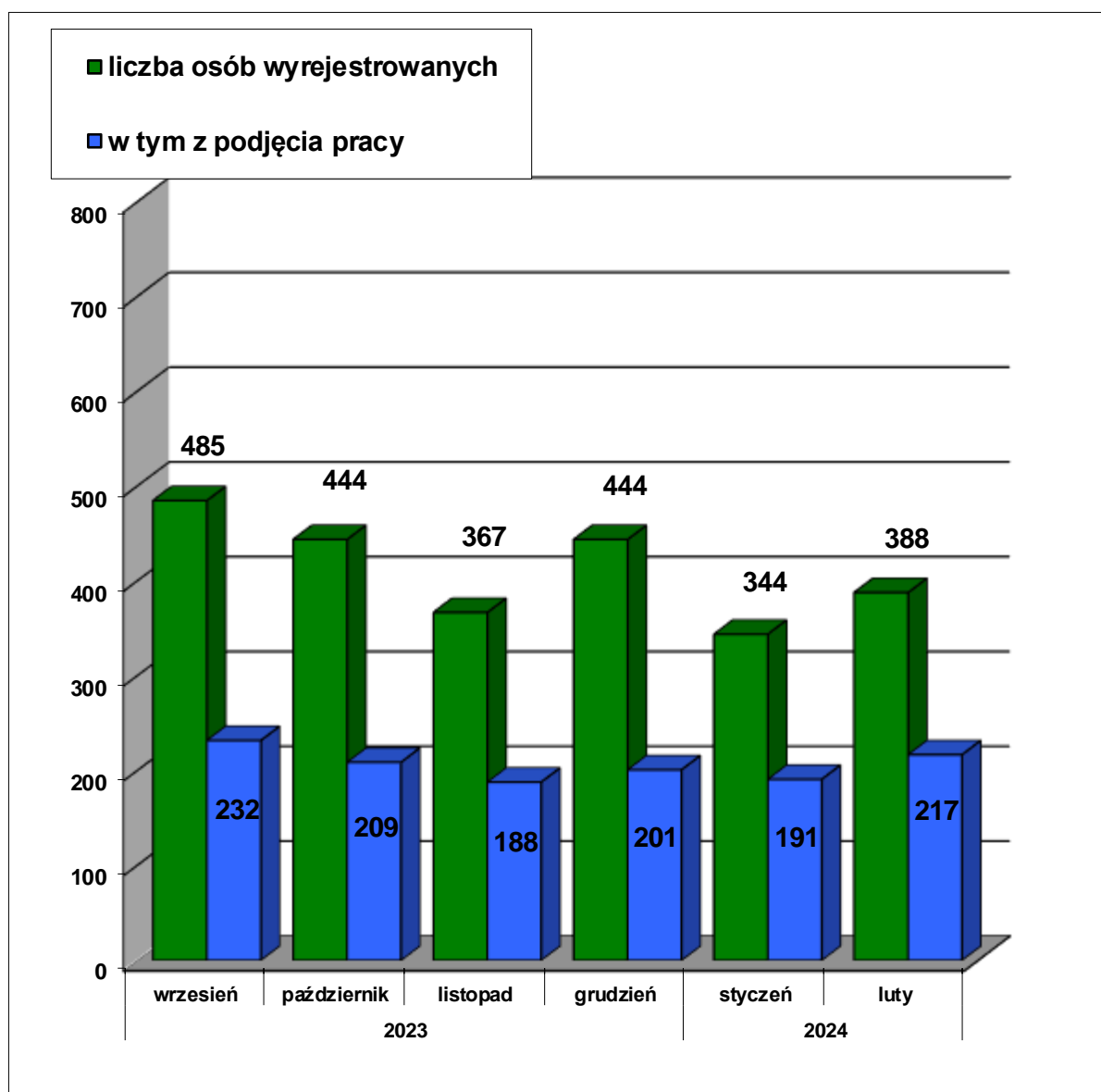
Osoby bezrobotne włączane do ewidencji bezrobotnych w ostatnim półroczu

rok	2023				2024	
miesiąc	wrzesień	październik	listopad	grudzień	styczeń	luty
osoby zarejestrowane w danym miesiącu	437	489	406	469	506	435



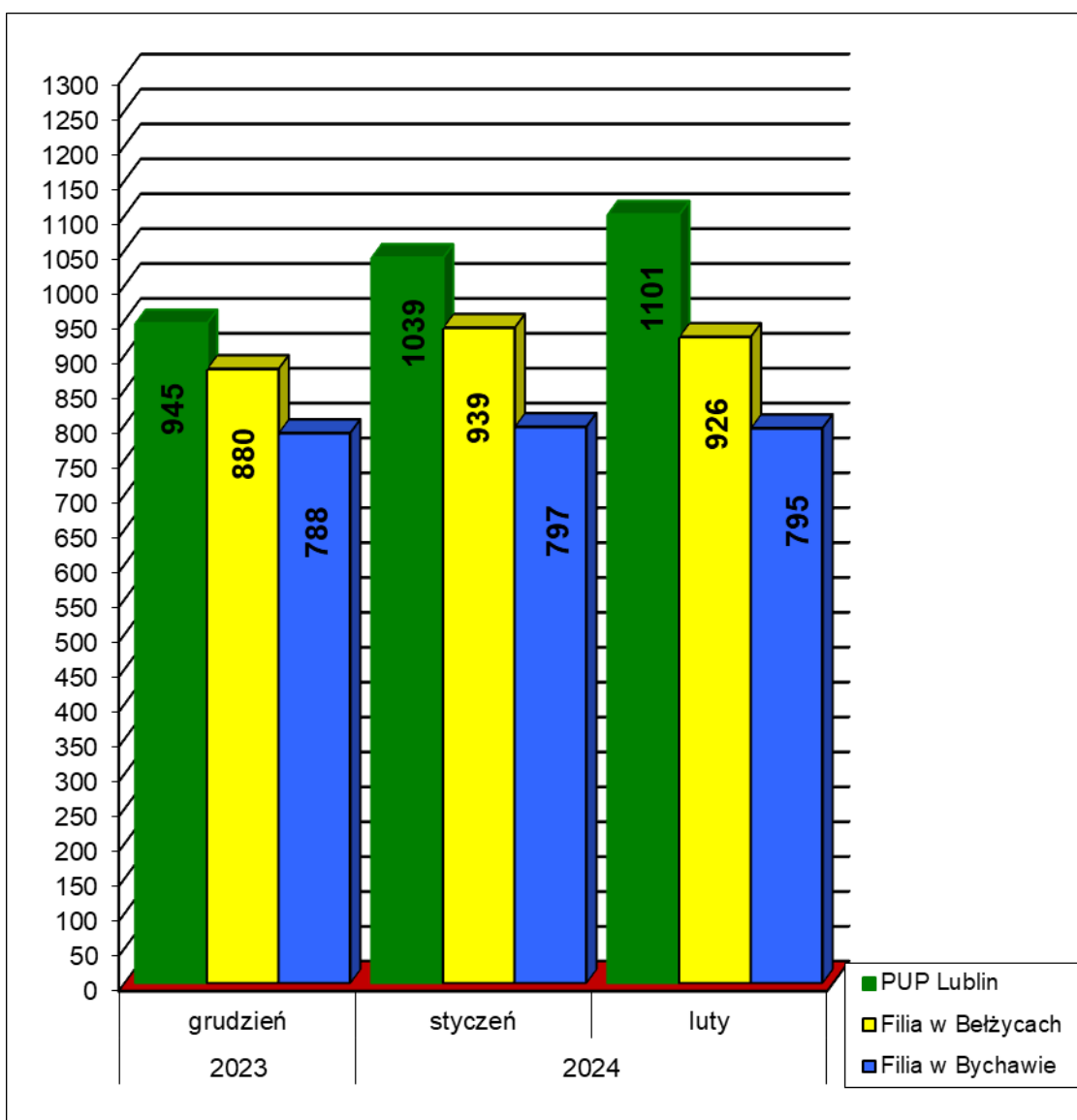
Osoby bezrobotne wyłączone z ewidencji bezrobotnych w ostatnim półroczu

rok	2023				2024	
miesiąc	wrzesień	październik	listopad	grudzień	styczeń	luty
osoby wyrejestrowane	485	444	367	444	344	388
w tym podjęcie pracy	232	209	188	201	191	217

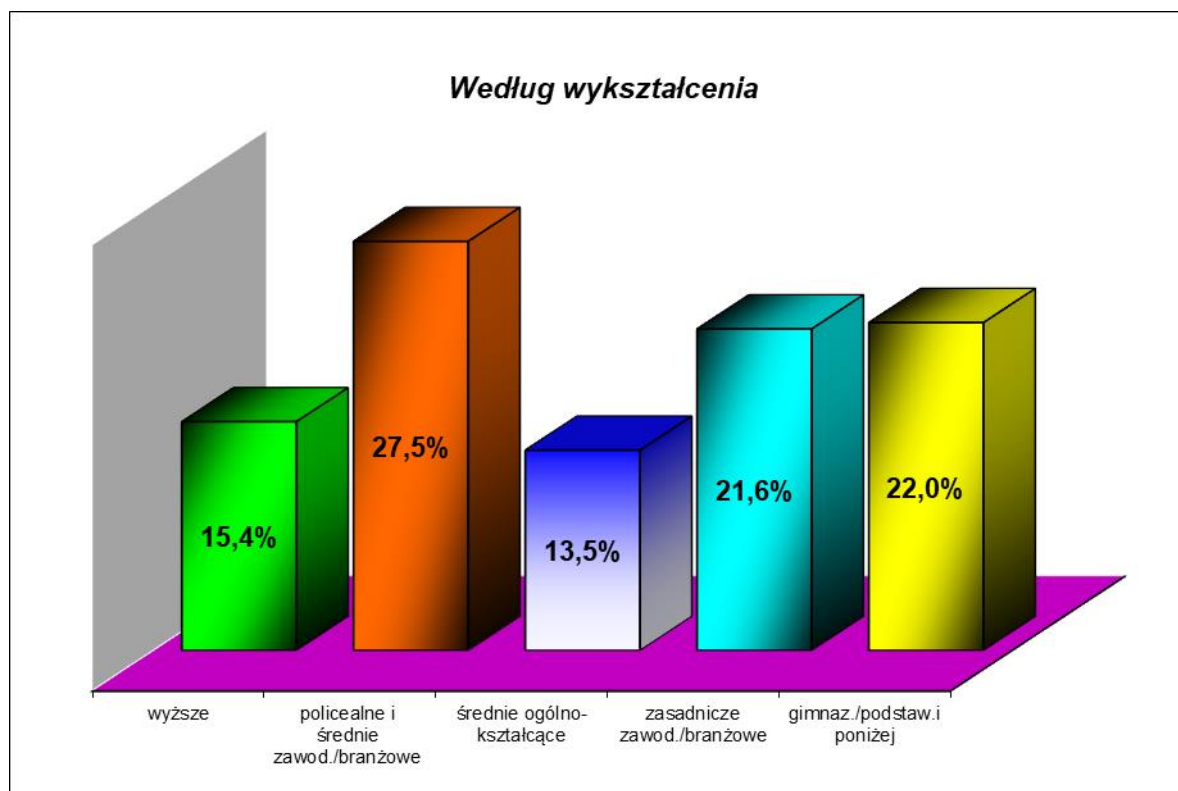
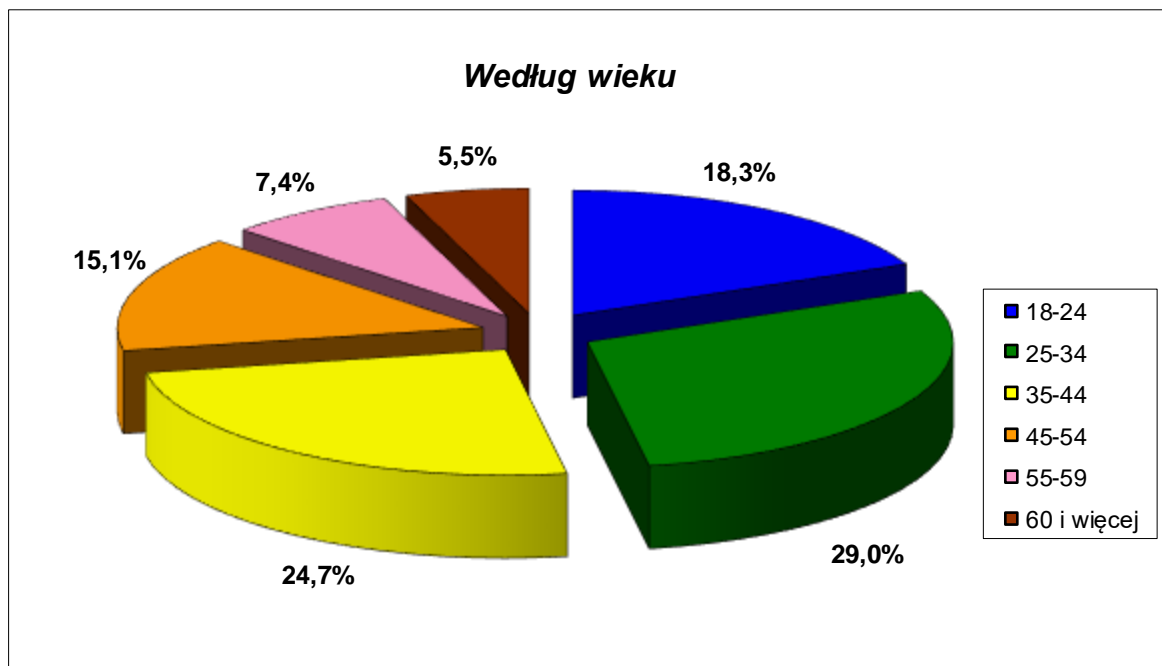


Osoby bezrobotne wg miejsca zarejestrowania w ostatnich trzech miesiącach

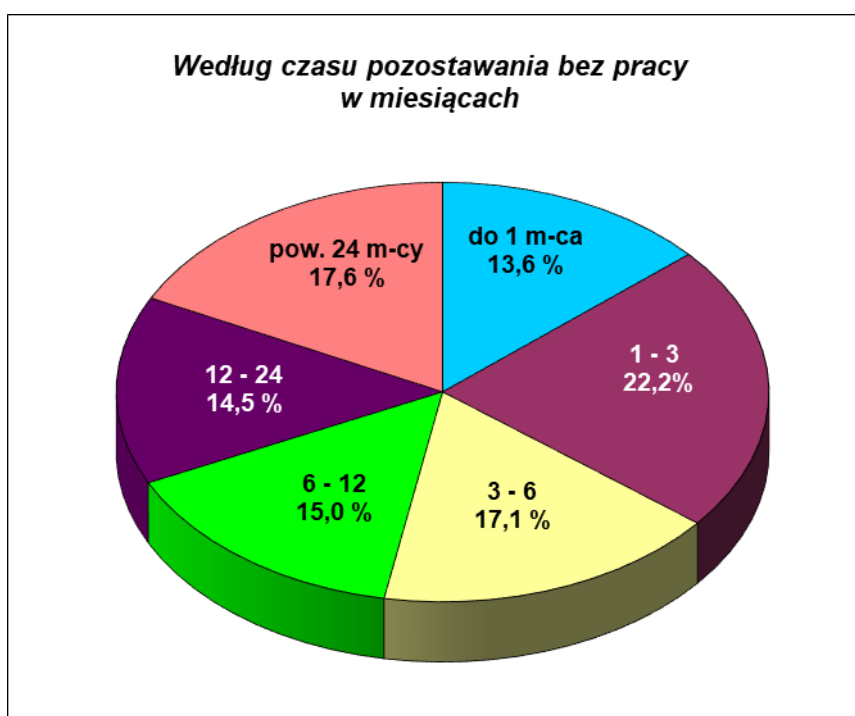
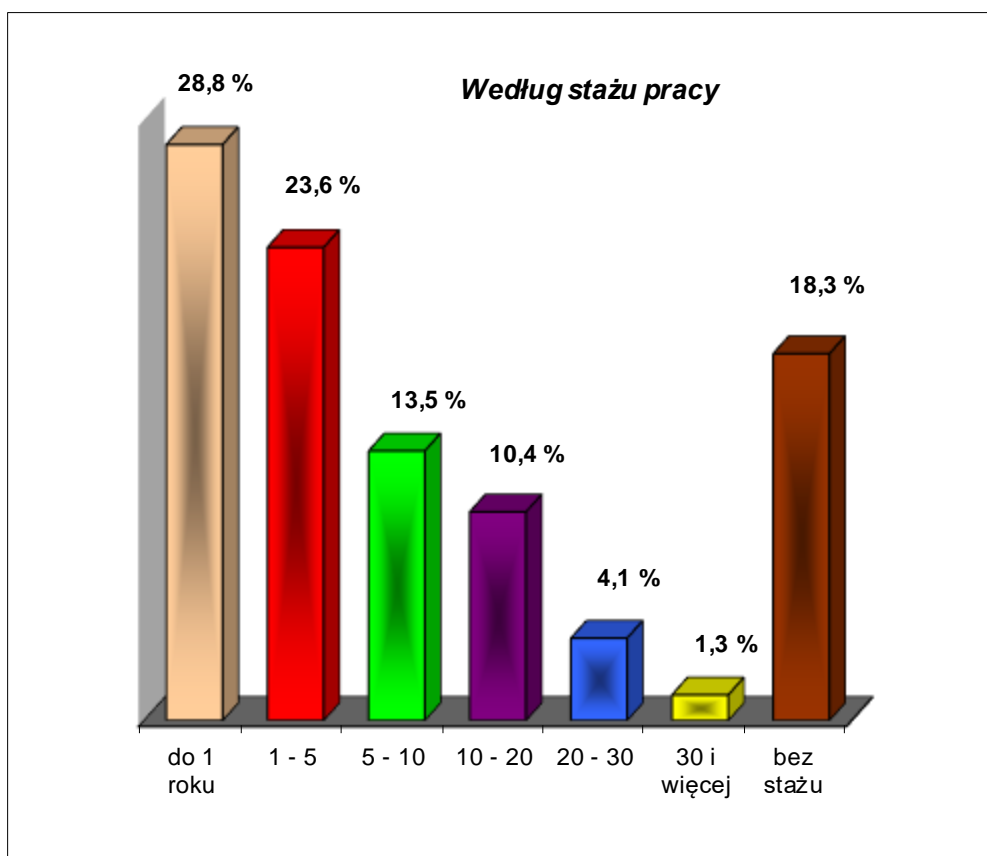
	2023	2024	
	Grudzień	Styczeń	Luty
PUP Lublin	945	1039	1101
Filia w Bełżycach	880	939	926
Filia w Bychawie	788	797	795



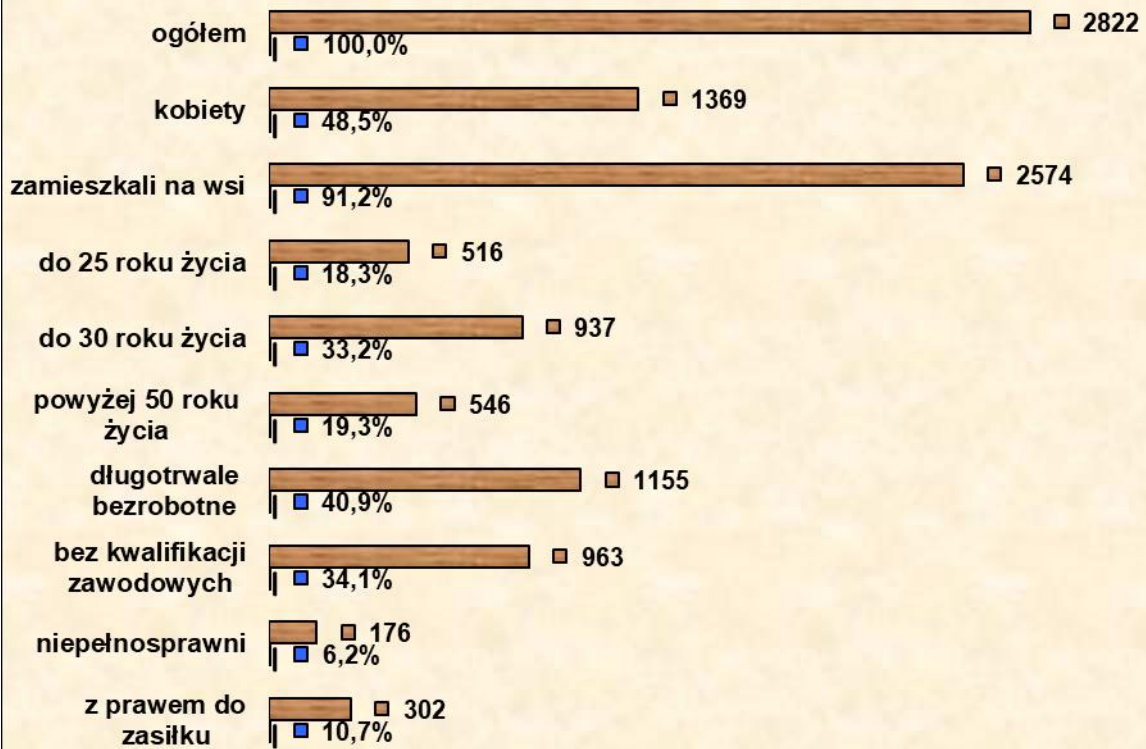
Bezrobotni zarejestrowani w PUP Lublin na koniec lutego 2024 r.



Bezrobotni zarejestrowani w PUP Lublin na koniec lutego 2024 r.



Wybrane kategorie osób bezrobotnych



■ Liczbowo ■ Procentowo