

# MATERIAŁY NA POSIEDZENIE

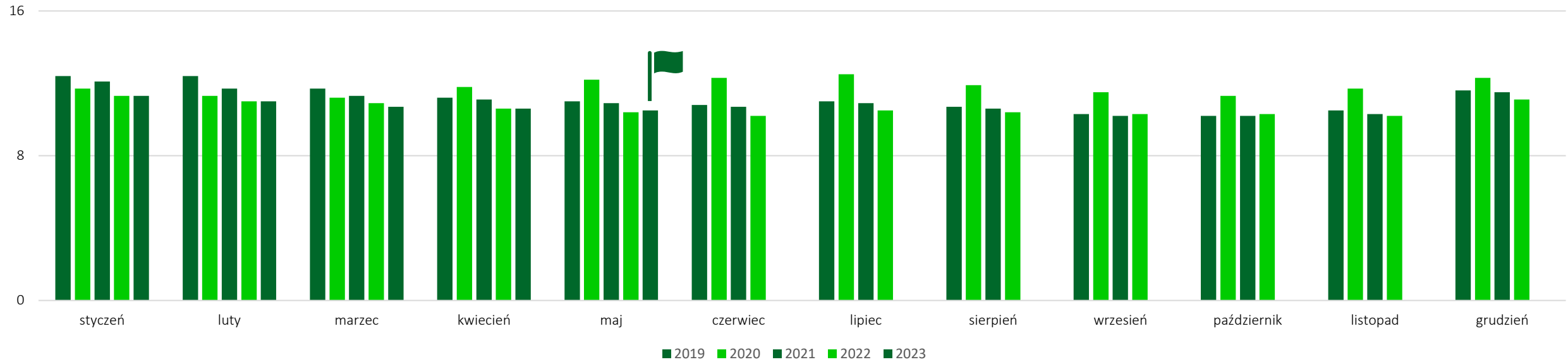
## POWIATOWEJ RADY RYNKU PRACY





# **Informacja o sytuacji na rynku pracy w powiecie sępoleńskim.**

# 1. Stopa bezrobocia\* w powiecie sępoleńskim w latach 2019 – 2023 (maj).

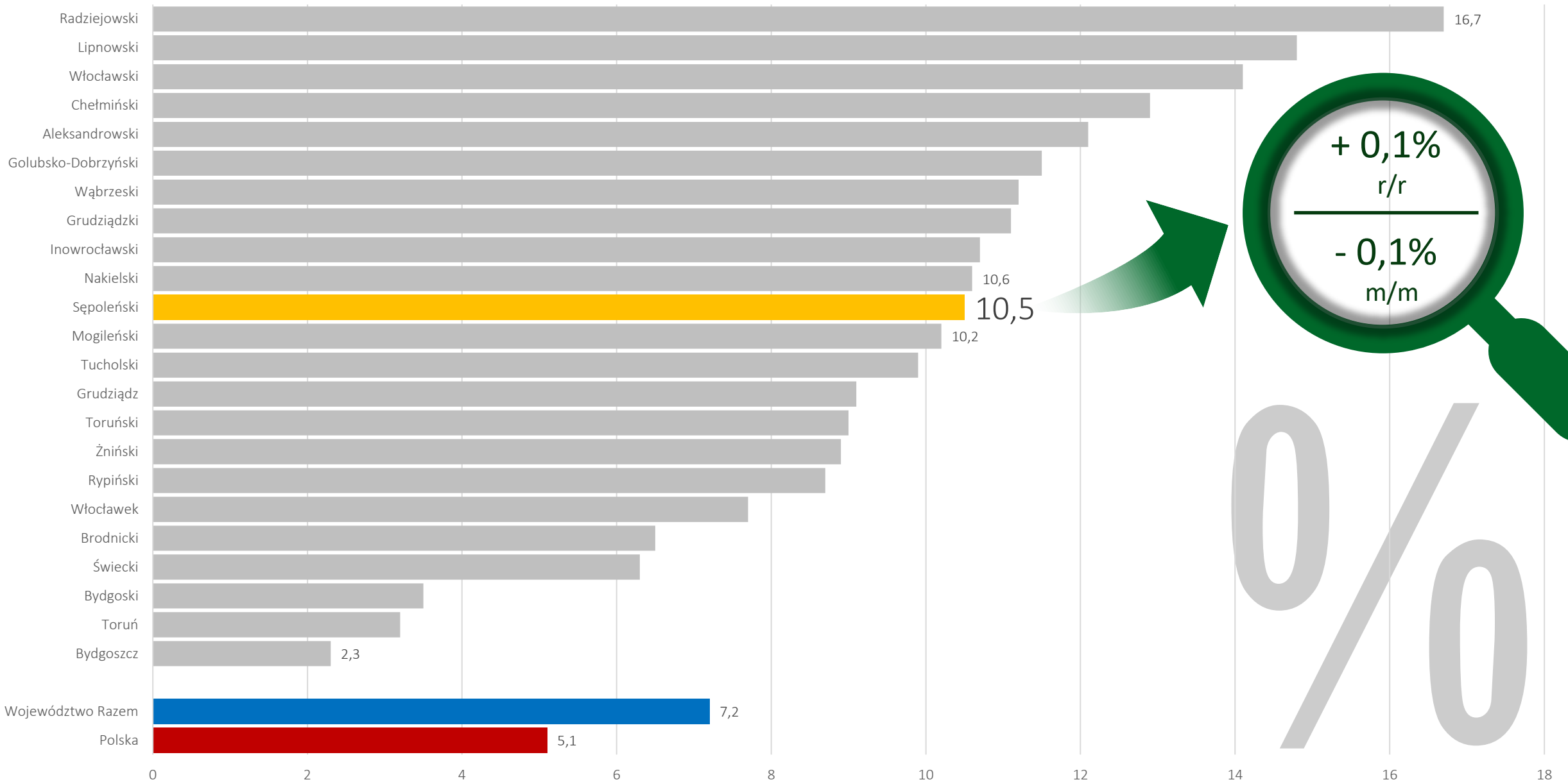


Rok/Miesiąc	styczeń	luty	marzec	kwiecień	maj	czerwiec	lipiec	sierpień	wrzesień	październik	listopad	grudzień
2019	12,4	12,4	11,7	11,2	11,0	10,8	11,0	10,7	10,3	10,2	10,5	11,6
2020	11,7	11,3	11,2	11,8	12,2	12,3	12,5	11,9	11,5	11,3	11,7	12,3
2021	12,1	11,7	11,3	11,1	10,9	10,7	10,9	10,6	10,2	10,2	10,3	11,5
2022	11,3	11,0	10,9	10,6	10,4	10,2	10,5	10,4	10,3	10,3	10,2	11,1
2023	11,3	11,0	10,7	10,6	10,5							

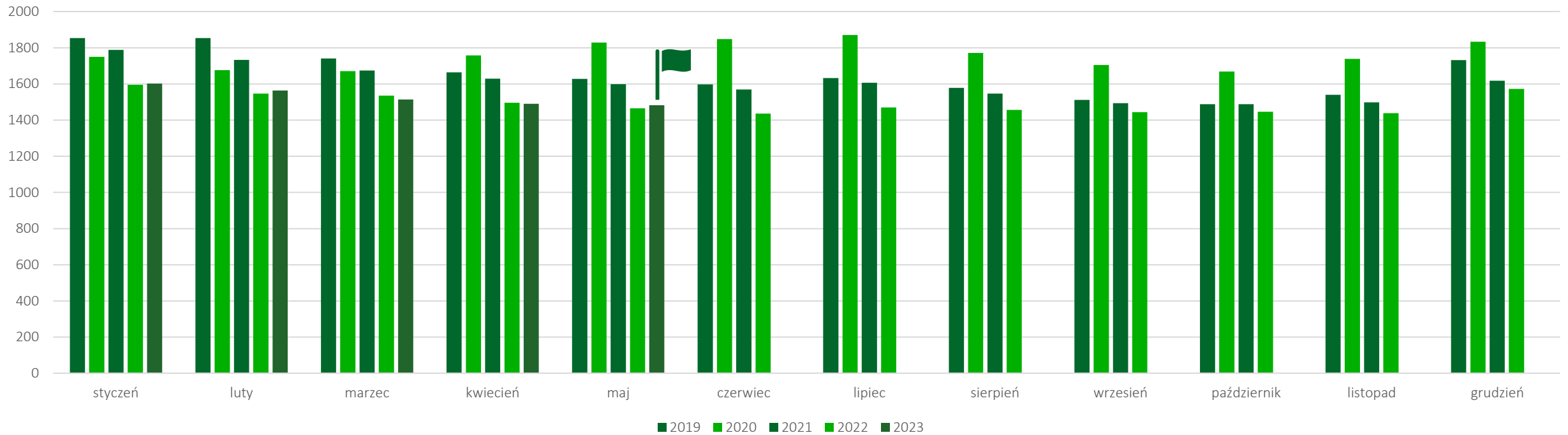
\* Stopa bezrobocia wyrażona jest w % i wskazuje udział liczby bezrobotnych w liczbie aktywnych zawodowo.

Stopa bezrobocia po korekcie za okres: grudzień'2021 - sierpień'2022 przekazanej przez US w Bydgoszczy w dniu 25.10.2022 r.

## 2. Stopa bezrobocia wg powiatów woj. kuj. - pom. w maju 2023 r.



### 3. Liczba bezrobotnych w powiecie sępoleńskim w latach 2019 – 2023 (maj).



Miesiąc/Rok	styczeń	luty	marzec	kwiecień	maj	czerwiec	lipiec	sierpień	wrzesień	październik	listopad	grudzień
2019	1854	1854	1741	1664	1628	1597	1632	1578	1512	1488	1540	1723
2020	1750	1676	1671	1758	1829	1848	1871	1771	1705	1669	1739	1833
2021	1788	1733	1674	1629	1599	1569	1606	1547	1494	1488	1498	1618
2022	1595	1547	1535	1496	1466	1436	1470	1456	1444	1446	1438	1573
2023	1602	1564	1514	1490	1482							

## 4. Porównanie liczby bezrobotnych według miast i gmin w powiecie sępoleńskim w miesiącach grudzień 2022 – maj 2023 r.

Wyszczególnienie		Liczba bezrobotnych				Bezrobotni z prawem do zasiłku			
		Ogółem		Kobiety		Ogółem		Kobiety	
		XII/22	V/2023	XII/22	V/2023	XII/22	V/2023	XII/22	V/23
Sępólno Krajeńskie	Miasto	291	280	176	171	57	53	37	30
	Gmina	281	258	174	162	51	60	32	36
Kamień Krajeńskie	Miasto	77	77	44	51	16	19	7	13
	Gmina	204	193	124	110	45	48	25	20
Więcbork	Miasto	220	196	136	115	37	28	20	16
	Gmina	272	261	161	165	58	56	31	36
Sośno	Gmina	228	217	139	135	31	32	15	15
Ogółem PUP		1573	1482	954	909	295	296	167	166
Zamieszkali na wsi w PUP		985	929	598	572	185	196	103	107

## 5. Osoby bezrobotne rejestrowane i wyłączone z ewidencji bezrobotnych w latach 2019 – 2023 (maj).

Wyszczególnienie		2019	2020	2021	2022	2023
Liczba osób zarejestrowanych		2977	2627	2381	2682	1127
Liczba osób wyłączonych z ewidencji		3117	2518	2596	2727	1218
w tym	Podjęcia pracy*	2102	1896	1939	1800	795
	Staże	201	129	152	177	73
	Niepotwierdzenie gotowości	280	85	99	174	104
	Pozostałe	534	408	406	576	246

\* podjęcie pracy obejmuje: - roboty publiczne, prace interwencyjne (bez staży i prac społecznie użytecznych), wykreślenia z powodu podjęć pracy bez udziału finansowego PUP.

## 6. Liczba osób rejestrowanych i wyłączonych z ewidencji oraz wolnych miejsc pracy i aktywizacji zawodowej w latach 2019-2023 (maj).

Wyszczególnienie	Liczba osób rejestrowanych					Podjęcia pracy*					Wolne miejsca pracy i miejsca aktywizacji zawodowej				
	2019	2020	2021	2022	2023	2019	2020	2021	2022	2023	2019	2020	2021	2022	2023
Lata	2019	2020	2021	2022	2023	2019	2020	2021	2022	2023	2019	2020	2021	2022	2023
styczeń	344	313	239	224	331	226	181	216	180	202	223	184	145	116	172
luty	250	182	189	173	234	168	173	190	156	168	139	103	219	124	122
marzec	177	177	171	221	202	195	142	157	168	158	148	49	97	140	273
kwiecień	246	188	179	186	167	207	78	175	136	122	211	63	91	96	66
maj	229	237	167	203	193	180	130	140	138	145	216	73	88	77	217
czerwiec	215	224	155	200		175	164	138	139		96	100	77	807	
lipiec	250	250	215	230		144	165	129	142		100	161	71	90	
sierpień	220	176	177	235		190	218	189	157		107	181	262	283	
wrzesień	250	223	222	277		221	235	208	203		161	123	106	111	
październik	230	199	211	261		162	174	158	178		153	58	170	265	
listopad	230	222	210	202		129	128	144	118		49	170	115	65	
grudzień	336	236	246	270		105	108	95	85		31	22	59	26	
<b>RAZEM</b>	<b>2977</b>	<b>2627</b>	<b>2381</b>	<b>2682</b>	<b>1127</b>	<b>2102</b>	<b>1896</b>	<b>1939</b>	<b>1800</b>	<b>795</b>	<b>1634</b>	<b>1287</b>	<b>1500</b>	<b>2200</b>	<b>850</b>

Osoby skierowane na staż w latach 2019 – 2023: ● 2019 - 201 os. ● 2020 – 127 os. ● 2021 - 152 os. ● 2022 – 177 os. ● 2023 – 73 os.

\* podjęcie pracy obejmuje: - roboty publiczne, prace interwencyjne (bez staży i prac społecznie użytecznych), wykreślenia z powodu podjęć pracy bez udziału finansowego PUP.

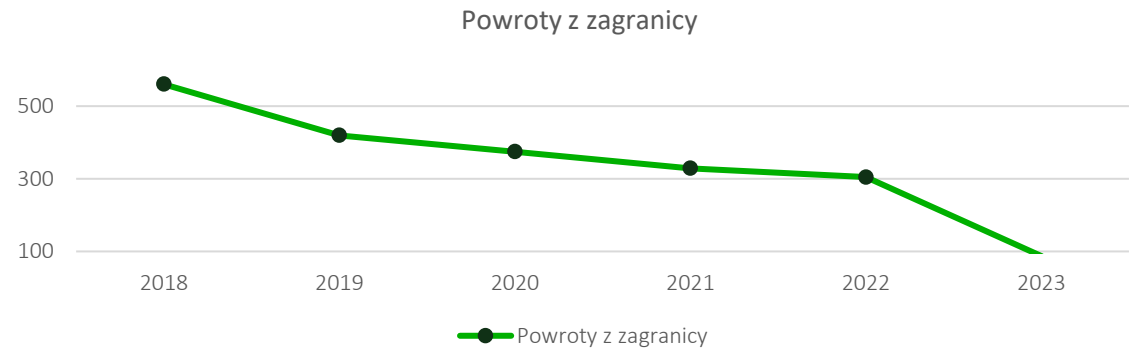
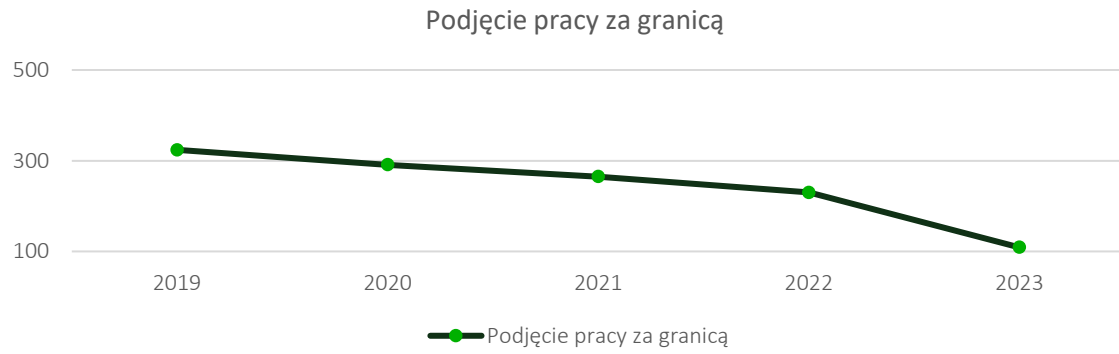
Źródło: opracowanie własne (stan na 31.05.2023r.)



## 7. Podjęcia pracy za granicą w latach 2019 – 2023 (maj).

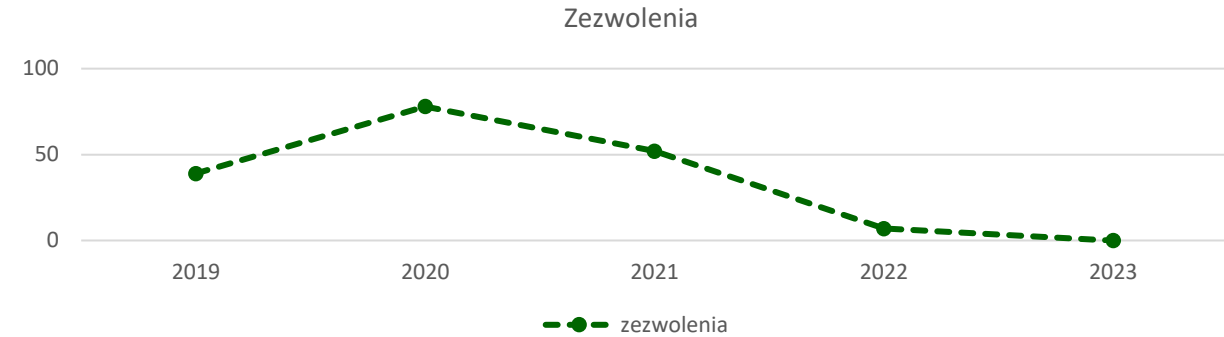
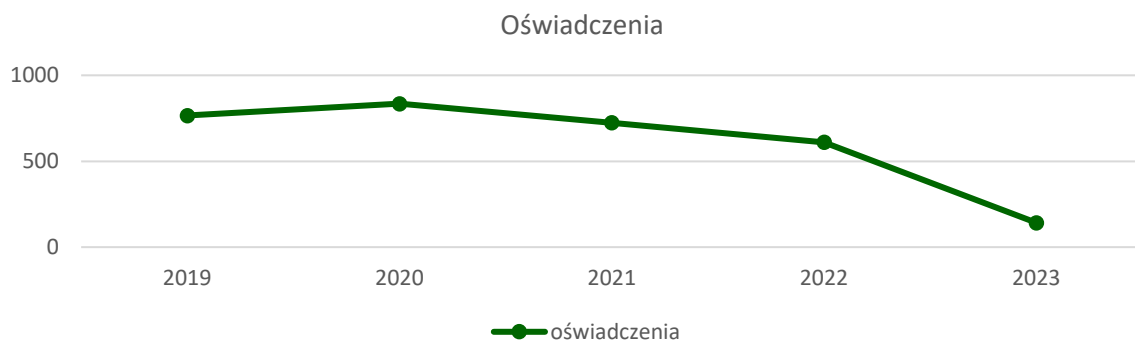
Kraj	Liczba osób w latach					
	2019	2020	2021	2022	2023	Ogółem
Francja	219	185	162	126	56	748
Niemcy	52	52	64	60	35	263
Holandia	23	31	23	30	11	118
Szwajcaria	8	9	5	8	1	31
Dania	6	2	3	3	0	14
Norwegia	6	3	3	0	2	14
Belgia	5	3	2	1	2	13
Szwecja	1	2	2	2	0	7
Anglia	1	2	0	0	1	4
Szkocja	3	1	0	0	0	4
Czechy	0	0	1	0	0	1
USA	0	1	0	0	0	1
Włochy	0	0	0	0	1	1
<b>Razem</b>	<b>324</b>	<b>291</b>	<b>265</b>	<b>230</b>	<b>109</b>	<b>1219</b>

# 8. Podjęcia pracy i powroty z zagranicy w latach 2019 – 2023 (maj).



Miesiąc	2019		2020		2021		2022		2023	
	Podjęcie pracy za granicą	Powroty z zagranicy	Podjęcie pracy za granicą	Powroty z zagranicy	Podjęcie pracy za granicą	Powroty z zagranicy	Podjęcie pracy za granicą	Powroty z zagranicy	Podjęcie pracy za granicą	Powroty z zagranicy
styczeń	76	38	65	26	61	20	46	22	40	16
luty	9	14	17	20	16	10	15	6	13	17
marzec	23	20	11	28	21	18	23	25	20	20
kwiecień	41	33	16	19	32	33	17	23	18	14
maj	29	28	24	20	25	29	24	24	18	20
czerwiec	25	24	35	34	16	22	9	18		
lipiec	21	41	18	41	12	36	19	32		
sierpień	67	31	69	24	47	7	33	22		
wrzesień	19	26	16	9	16	15	26	18		
październik	9	36	12	35	10	25	6	20		
listopad	4	45	6	61	6	45	7	38		
grudzień	1	84	2	58	3	69	5	57		
<b>RAZEM</b>	<b>324</b>	<b>420</b>	<b>291</b>	<b>375</b>	<b>265</b>	<b>329</b>	<b>230</b>	<b>305</b>	<b>109</b>	<b>87</b>

# 9. Informacja dotycząca ilości zarejestrowanych oświadczeń i zezwoleń na pracę cudzoziemcom w latach 2019 – 2023 (maj).



Rodzaj informacji	oświadczenia	zezwolenia	oświadczenia	zezwolenia	oświadczenia	zezwolenia	oświadczenia	zezwolenia	oświadczenia	zezwolenia
Kraj/Rok	2019	2019	2020	2020	2021	2021	2022	2022	2023	2023
Białoruś	27	0	42	0	22	0	56	1	15	0
Rosja	6	2	9	0	17	0	8	0	0	0
Ukraina	725	30	768	78	675	52	465	6	109	0
Mołdawia	8	2	16	0	7	0	77	0	16	0
Armenia	0	0	0	0	1	0	1	0	1	0
Gruzja	0	0	0	0	2	0	4	0	2	0
<b>Ogólna liczba spraw</b>	<b>766</b>	<b>34</b>	<b>835</b>	<b>78</b>	<b>724</b>	<b>52</b>	<b>611</b>	<b>7</b>	<b>143</b>	<b>0</b>

# 10. Informacje dotyczące uchodźców z Ukrainy przebywających na terenie powiatu sępoleńskiego.

✦  
Liczba uchodźców przebywających na terenie powiatu sępoleńskiego – **184 osoby**, w tym 13 mężczyzn, 74 kobiet i 97 dzieci (stan na 01.06.2023 r.).

✦  
Liczba osób ze statusem uchodźcy (z Ukrainy) zarejestrowanych w PUP Sępólno Krajeńskie – **114** (na dzień 30.06.2023 r. 16 osób aktywnych). W 2023 r. zarejestrowało się 17 osób.

✦  
Liczba uchodźców z Ukrainy wyłączonych z ewidencji PUP w Sępólnie Krajeńskim od 24.02.2022 r. – **98 osób** m.in. z powodu podjęcia pracy, powrotu na Ukrainę, wniosków o rezygnację ze statusu bezrobotnego.

✦  
Powiadomienia o powierzeniu wykonywania pracy obywatelom Ukrainy od 24.02.2022 r. za pośrednictwem serwisu praca.gov.pl – **223 osoby**, w tym 124 mężczyzn, 99 kobiet, a w samym 2023 r. 66 osób, w tym 47 mężczyzn, 19 kobiet (stan na 30.06.2023 r.).

# 11. Informacje dotyczące uchodźców z Ukrainy przebywających na terenie powiatu sępoleńskiego cd.

## Aktywizacja uchodźców z Ukrainy w 2022



zatrudnienie  
subsidiowane i staże

**61**  
**osób**



szkolenia

**35**  
**osób**



zwrot kosztów  
dojazdu  
i zakwaterowania

**2**  
**osoby**



refundacja kosztów  
opieki nad dzieckiem  
do lat 7

**1**  
**osoba**



zatrudnienie  
subsidiowane i staże

**26 os.**  
(w tym 14  
przechodzących z 2022)



szkolenia

**2**  
**osoby**



zwrot kosztów  
dojazdu  
i zakwaterowania

**3 os.**  
(w tym 2  
przechodzące z  
2022)



refundacja kosztów  
opieki nad dzieckiem  
do lat 7


**2**  
**osoby**

## Aktywizacja uchodźców z Ukrainy w 2023



# **Informacja o programach realizowanych przez PUP w Sępólnie Krajeńskim w 2023 roku.**

# 1. Limity środków na programy rynku pracy w latach 2019 – 2022 oraz plan na 2023 r. (czerwiec)



Wyszczególnienie		2019	2020	2021	2022	2023 (stan na 30.06.2023)
Limity ogółem w zł		6 280 000,00	6 299 208,88	9 237 166,84	10 223 552,87	7 800 481,80
w tym	Algorytm	1 624 961,00	1 359 362,11	3 552 313,66	4 705 897,27	4 377 495,45
	Środki pozyskane	4 655 039,00	4 939 846,77	5 684 853,18	5 517 655,60	3 422 986,35

## 2. Programy rynku pracy realizowane przez PUP w Sępólnie Krajeńskim w 2023 r. (środki pozyskane)



<b>1.</b>	Projekt współfinansowany z Europejskiego Funduszu Społecznego Plus (EFS+) w ramach Regionalnego Programu 2021-2027	1 882 746,88 zł	<b>5.</b>	Krajowy Fundusz Szkoleniowy - limit podstawowy	218 100,00 zł
<b>2.</b>	"Aktywizacja osób młodych pozostających bez pracy w powiecie sępoleńskim" - Poddziałanie 1.2.1 POWER (2021-2023)	313 419,47 zł	<b>6.</b>	Krajowy Fundusz Szkoleniowy - rezerwa	250 000,00 zł
<b>3.</b>	Rezerwa - aktywizacja bezrobotnych w regionach wysokiego bezrobocia	308 000,00 zł	<b>7.</b>	Projekt pilotażowy pn. "Czas na Młodych - Punkt Doradztwa dla Młodzieży w Powiecie Sępoleńskim"	229 720,00 zł
<b>4.</b>	Rezerwa - aktywizacja bezrobotnych cudzoziemców	221 000,00 zł			



# 3. Programy rynku pracy - Projekt współfinansowany z Europejskiego Funduszu Społecznego Plus (EFS+)

Tytuł: Podniesienie aktywności zawodowej klientów publicznych służb zatrudnienia - PUP w Sępólnie Krajeńskim (I)

Perspektywa finansowa: 2021-2027

Program operacyjny: Fundusze Europejskie dla Kujaw i Pomorza 2021-2027

Ogłoszenie naboru: 08.05.2023

Podpisanie umowy: 29.06.2023

Okres realizacji: 01.02.2023 - 30.06.2024

Wartość projektu: 2 102 800,00 zł, z tego 1 882 746,88 zł w roku 2023

**Cel projektu:** Celem głównym projektu jest zwiększenie zatrudnienia klientów PUP w Sępólnie Kraj. znajdujących się w trudnej sytuacji na rynku pracy, w tym kobiet, osób młodych w wieku 18-29 lat, osób z niepełnosprawnościami, osób w wieku powyżej 50 roku życia, osób długotrwale bezrobotnych, osób o niskich kwalifikacjach i/lub kompetencjach.

**Formy wsparcia:** poradnictwo zawodowe, pośrednictwo pracy, staż, prace interwencyjne, bon na zasiedlenie, jednorazowe środki na podjęcie działalności gospodarczej, refundacja kosztów wyposażenia lub doposażenia stanowiska pracy

**Planowana liczba osób:** 178 osób, do dnia 28.06.2023 udział rozpoczęło 84 osób

**Adresaci wsparcia:** Projekt skierowany jest do klientów PUP w Sępólnie Kraj., w szczególności do grup w niekorzystnej sytuacji, tj.: kobiet, os. w wieku 18-29 lat, os. z niepełnosprawnościami, os. w wieku powyżej 50 r.ż., długotrwale bezrobotnych, os. o niskich kwalifikacjach i/lub kompetencjach. Co najmniej 30% uczestników stanowić będą osoby poniżej 30 roku życia, natomiast 60 % osoby z niepełnosprawnościami, i/lub osoby w wieku powyżej 50 roku życia i/lub osoby długotrwale bezrobotne i/lub kobiety i/lub osoby z niskimi kwalifikacjami i/lub osoby z niskimi kompetencjami.

## 4. Programy rynku pracy - Aktywizacja osób młodych pozostających bez pracy w powiecie sępoleńskim - Poddziałanie 1.2.1 POWER (2021-2023)

Perspektywa finansowa: 2014-2020

Program operacyjny: Program Operacyjny Wiedza Edukacja Rozwój

Działanie: 1.2 Wsparcie osób młodych na regionalnym rynku pracy - **projekty konkursowe**

Poddziałanie: 1.2.1 Wsparcie udzielane z Europejskiego Funduszu Społecznego

**Okres realizacji: 01.01.2021 - 30.06.2023**

**Wartość projektu: 1 026 000,00 zł, z tego w 2023 r. 391 774,33 zł (w tym na działania aktywizacyjne 313 419,47 zł)**

**Cel projektu:** Celem głównym projektu jest zwiększenie w okresie 01.01.2021-30.06.2023 możliwości zatrudnienia os. młodych do 29 roku życia pozostających bez pracy, zarejestrowanych w PUP w Sępólnie Krajeńskim jako bezrobotne.

**Formy wsparcia:** poradnictwo zawodowe, pośrednictwo pracy, prace interwencyjne, bon zatrudnieniowy

**Liczba osób objętych wsparciem:** 106 osób, z tego 41 osób w 2023 roku, nabór osób zamknięto w I kwartale 2023 roku

## 5. Programy rynku pracy - Aktywizacja bezrobotnych w regionach wysokiego bezrobocia (z rezerwy Funduszu Pracy)

Kierowany do powiatów, w których stopa bezrobocia 31.01.2023 r. przekroczyła 150% przeciętnej stopy bezrobocia rejestrowanego w kraju.

Ogłoszenie naboru przez MRiPS - marzec 2023 (ograniczona kwota ze względu na niską alokację środków)

Otrzymanie decyzji finansowej - kwiecień 2023

**Pozyskana kwota środków: 308 tys. zł**

**Formy wsparcia:** prace interwencyjne, roboty publiczne, staże

**Planowana liczba osób bezrobotnych: 34**

Na dzień 30.06.2023 zaangażowane ok. 270 tys. zł

## 6. Programy rynku pracy - Aktywizacja bezrobotnych cudzoziemców (z rezerwy Funduszu Pracy)

Złożenie wniosku - maj 2023 r. (bez ogłoszenia naboru MRiPS)

Otrzymanie decyzji finansowej – 23.06.2023

Pozyskana kwota środków: 221 tys. zł

**Formy wsparcia:** prace interwencyjne, roboty publiczne, staże, szkolenia, środki na podjęcie działalności gospodarczej

**Planowana liczba osób bezrobotnych:** 25

Rozpoczęcie realizacji - lipiec 2023

# 7. Programy rynku pracy - Krajowy Fundusz Szkoleniowy - limit podstawowy

Zawiadomienie o limicie - grudzień 2022

**Pozyskana kwota środków: 218.100,00 zł**

**Priorytety ustalone przez Ministra właściwego ds. pracy:**

1. pracodawcy zatrudniający cudzoziemców
2. zastosowanie w firmach nowych procesów, technologii i narzędzi pracy
3. w zidentyfikowanych w danym powiecie lub województwie zawodach deficytowych
4. dla nowozatrudnionych osób (lub osób, którym zmieniono zakres obowiązków) powyżej 50 roku życia
5. dla osób powracających na rynek pracy po przerwie związanej ze sprawowaniem opieki nad dzieckiem oraz osób będących członkami rodzin wielodzietnych
6. dla osób poniżej 30 roku życia w zakresie umiejętności cyfrowych oraz umiejętności związanych z branżą energetyczną i gospodarką odpadami

Ogłoszenie naboru wniosków dla pracodawców - styczeń 2023

Na dzień 29.06.2023 zaangażowane 210.139,80 zł

# 8. Programy rynku pracy - Krajowy Fundusz Szkoleniowy – rezerwa

Złożenie wniosku - maj 2023 r.

Otrzymanie decyzji finansowej – 19.05.2023

**Pozyskana kwota środków: 250.000,00 zł**

## **Priorytety wynikające z decyzji Rady Rynku Pracy:**

1. Wsparcie kształcenia ustawicznego pracowników Centrów Integracji Społecznej, Klubów Integracji Społecznej, Warsztatów Terapii Zajęciowej, Zakładów Aktywności Zawodowej, członków lub pracowników spółdzielni socjalnych oraz pracowników zatrudnionych w podmiotach posiadających status przedsiębiorstwa społecznego wskazanych na liście/rejestrze przedsiębiorstw społecznych prowadzonym przez MRiPS.
2. Wsparcie kształcenia ustawicznego osób z orzeczoną stopniem niepełnosprawności.
3. Wsparcie kształcenia ustawicznego w obszarach/branżach kluczowych dla rozwoju powiatu/województwa wskazanych w dokumentach strategicznych/planach rozwoju.
4. Wsparcie kształcenia ustawicznego instruktorów praktycznej nauki zawodu bądź osób mających zamiar podjęcia się tego zajęcia, opiekunów praktyk zawodowych i opiekunów stażu uczniowskiego oraz szkoleń branżowych dla nauczycieli kształcenia zawodowego.
5. Wsparcie kształcenia ustawicznego osób, które mogą udokumentować wykonywanie przez co najmniej 15 lat prac w szczególnych warunkach lub o szczególnym charakterze, a którym nie przysługuje prawo do emerytury pomostowej

Ogłoszenie naboru wniosków dla pracodawców - czerwiec 2023

Na dzień 29.06.2023 - rozpatrywanie wniosków złożonych przez pracodawców w ramach czerwcowego naboru

# 9. Programy rynku pracy - Projekt pilotażowy pn. „Czas na Młodych - Punkt Doradztwa dla Młodzieży w Powiecie Sępoleńskim”

Ogłoszenie naboru przez MRiPS – 14.03.2023 – 14.04.2023

Ogłoszenie projektów rekomendowanych do realizacji: 31.05.2023

**Podpisanie umowy z MRiPS - 28.06.2023**

Pozyskana kwota środków: 850.500,00 tys. zł (229.720,00 zł na 2023 rok i 620.780,00 zł na 2024 rok)

**Okres realizacji projektu – 1.07.2023 do 31.12.2024**

**Cel projektu:** Wypracowanie i przetestowanie nowych metod wsparcia osób do 30 roku życia, bezrobotnych i poszukujących pracy, na zasadzie kompleksowego wsparcia, integrującego wybrane usługi publiczne, w celu stworzenia rozwiązań systemowych. Ideą jest powstanie kompleksowego punktu, który oferować będzie młodym osobom wsparcie i informacje w zakresie:

1. aktywizacji zawodowej i poradnictwa zawodowego
2. udzielania informacji w zakresie możliwych form pomocy społecznej
3. doradztwa psychologicznego
4. doradztwa w zakresie edukacji
5. doradztwa w zakresie możliwości mieszkaniowych
6. doradztwa prawnego i ekonomiczno-finansowego

Z oferty punktu będą mogły skorzystać wszystkie osoby do 30 roku życia, także nie zarejestrowane w PUP

**Na dzień 29.06.2023 - wdrażanie projektu**

# 10. Programy rynku pracy - Projekt pilotażowy pn. „Czas na Młodych - Punkt Doradztwa dla Młodzieży w Powiecie Sępoleńskim” cd.

Wsparcie osób znajdujących się w szczególnie trudnej sytuacji na rynku pracy w ramach testowanych instrumentów rynku pracy

Kategorie osób znajdujących się w szczególnie trudnej sytuacji na rynku pracy:

- osoby usamodzielniające się po pobycie w placówkach opiekuńczo-wychowawczych
- osoby po odbyciu kary pozbawienia wolności
- pozostające bez pracy powyżej 12 miesięcy
- nie posiadające stażu pracy lub mających staż pracy do 5 lat
- posiadające wykształcenie na poziomie podstawowym, gimnazjalnym lub niżej
- wobec których doradca zawodowy lub/i psycholog wskażą uzasadnioną potrzebę objęcia wsparciem w ramach niniejszego instrumentu

Testowane instrumenty rynku pracy:

1. **Szkolenia w zmodyfikowanej wersji** - wyższa kwota stypendium (180% zasiłku dla bezrobotnych)
2. **Staże w zmodyfikowanej wersji** - wyższa kwota stypendium (180% zasiłku dla bezrobotnych)
3. **Bony edukacyjne** - nowa forma mająca na celu podniesienie kwalifikacji zawodowych osób uprawnionych poprzez ułatwienie im podjęcia dalszej nauki w systemie szkolnym. Wsparcie polega na dofinansowaniu kosztów związanych z podjęciem i kontynuowaniem nauki.

**Planowana liczba osób objętych instrumentami rynku pracy - 60 osób**



# 11. Programy rynku pracy - Projekt pilotażowy pn. „Czas na Młodych - Punkt Doradztwa dla Młodzieży w Powiecie Sępoleńskim” cd.

Realizatorem projektu jest Powiatowy Urząd Pracy w Sępólnie Krajeńskim we współpracy z:

- Miejsko-Gminnym Ośrodkiem Pomocy Społecznej w Kamieniu Krajeńskim
- Gminnym Ośrodkiem Pomocy Społecznej w Sośnie
- Ośrodkiem Pomocy Społecznej w Sępólnie Krajeńskim
- Miejsko-Gminnym Ośrodkiem Pomocy Społecznej w Więcborku
- Powiatowym Centrum Pomocy Rodzinie w Sępólnie Krajeńskim z siedzibą w Więcborku
- Poradnią psychologiczno-pedagogiczną w Sępólnie Krajeńskim
- Centrum Kształcenia Zawodowego i Ustawicznego w Więcborku
- Liceum Ogólnokształcącym im. Tadeusza Kotarbińskiego w Sępólnie Krajeńskim
- Liceum Ogólnokształcącym im. Janusza Korczaka w Więcborku
- Zespołem Szkół Ponadpodstawowych w Sępólnie Krajeńskim
- Zespołem Szkół Centrum Kształcenia Rolniczego w Sypniewie
- Wojewódzkim Urzędem Pracy w Toruniu
- Urzędem Miejskim w Kamieniu Krajeńskim
- Urzędem Gminy Sośno
- Urzędem Miejskim w Sępólnie Krajeńskim
- Urzędem Miejskim w Więcborku
- Kancelarią Radcy Prawnego Krzysztof Hoffman w Chojnicach
- Biurem Terenowym Zakładu Ubezpieczeń Społecznych w Sępólnie Krajeńskim
- Urzędem Skarbowym w Sępólnie Krajeńskim
- Bankiem Spółdzielczym w Więcborku
- Centrum Administracyjnym Domów dla Dzieci w Więcborku
- Zakładem Karnym w Potulicach

# 12. Konferencja ws. projektu pilotażowego pn. „Czas na Młodych - Punkt Doradztwa dla Młodzieży w Powiecie Sępoleńskim” w Lesznie.



Źródło: opracowanie własne

# 13. Konferencja ws. projektu pilotażowego pn. „Czas na Młodych - Punkt Doradztwa dla Młodzieży w Powiecie Sępoleńskim” w Lesznie.





# 14. Konferencja ws. projektu pilotażowego pn. „Czas na Młodych - Punkt Doradztwa dla Młodzieży w Powiecie Sępoleńskim” w Lesznie.



Źródło: opracowanie własne

# 15. Limity środków wg. form aktywizacji w latach 2020-2023 oraz poziom zaangażowania limitów dostępnych w 2023 r.

Lp.	Forma aktywizacji	Limity na 2020	Limity na 2021	Limity na 2022	Limity na 2023	Kwota limitu 2023 zaangażowana	Wolna kwota limitu 2023
1.	Szkolenia, egzaminy	103 900,00	161 000,00	352 100,00	270 000,00	188 982,92	81 017,08
2.	Prace interwencyjne	1 337 866,84	1 470 129,14	1 566 630,00	1 675 566,35	1 130 345,65	545 220,70
3.	Roboty publiczne	1 547 862,11	2 865 813,66	4 041 597,27	2 110 495,45	1 556 230,40	554 265,05
4.	Staże	698 229,93	1 118 524,04	1 178 275,60	1 227 000,00	993 130,96	233 869,04
5.	Przyznanie bezrobotnemu środków na podjęcie działalności gospodarczej	1 278 050,00	1 347 000,00	1 310 500,00	741 000,00	292 000,00	449 000,00
6.	Refundacja kosztów wyposażenia i doposażenia stanowiska pracy	667 000,00	1 593 000,00	1 081 000,00	718 000,00	394 000,00	324 000,00
7.	Prace społecznie użyteczne	109 500,00	114 000,00	135 000,00	140 000,00	139 566,20	433,80
8.	Zwrot kosztów dojazdu i zakwaterowania	81 000,00	79 500,00	106 000,00	130 000,00	57 728,74	72 271,26
9.	Studia podyplomowe	11 300,00	12 000,00	12 500,00	10 000,00	4 000,00	6 000,00
10.	Badania bezrobotnych	10 500,00	11 000,00	12 300,00	13 000,00	4 840,00	8 160,00
11.	Refundacja kosztów opieki nad dzieckiem do lat 7 lub osobą zależną	9 000,00	18 000,00	5 000,00	20 000,00	15 496,42	4 503,58
12.	Bony zatrudnieniowe	0,00	21 600,00	42 000,00	5 600,00	5 346,81	253,19
13.	Bony na zasiedlenie	64 000,00	95 000,00	95 000,00	42 000,00	30 000,00	12 000,00
14.	Krajowy Fundusz Szkoleniowy (limit podstawowy)	181 000,00	195 000,00	170 000,00	218 100,00	210 139,80	7 960,20
15.	Krajowy Fundusz Szkoleniowy (rezerwa)	200 000,00	135 600,00	115 650,00	250 000,00	0,00	250 000,00
16.	Projekt pilotażowy pn. "czas na Młodych..."	x	x	x	229 720,00	0,00	229 720,00
<b>Razem</b>		<b>6 299 208,88</b>	<b>9 237 166,84</b>	<b>10 223 552,87</b>	<b>7 800 481,80</b>	<b>5 021 807,90</b>	<b>2 778 673,90</b>

# 16. Liczba osób objętych wsparciem w latach 2019 – 2023 r. (czerwiec)

Lp.	Forma aktywizacji	Liczba osób objętych wsparciem w 2019 r.	Liczba osób objętych wsparciem w 2020 r.	Liczba osób objętych wsparciem w 2021 r.	Liczba osób objętych wsparciem w 2022 r.	Skierowana liczba osób w 2023 r. oraz osoby przechodzące z 2022 r.
1.	Szkolenia, egzaminy	69	30	51	152	53
2.	Prace interwencyjne	390	297	271	259	193
3.	Roboty publiczne	340	274	395	471	183
4.	Staże	259	162	201	220	137
5.	Przyznanie bezrobotnemu środków na podjęcie działalności gospodarczej	49	61	61	37	12
6.	Refundacja kosztów wyposażenia i doposażenia stanowiska pracy	24	28	67	38	12
7.	Prace społecznie użyteczne	113	90	79	93	69
8.	Zwrot kosztów dojazdu i zakwaterowania	300	247	223	229	147
9.	Studia podyplomowe	3	4	4	3	2
10.	Refundacja kosztów opieki nad dzieckiem do lat 7 lub osobą zależną	5	6	16	7	9
11.	Bony zatrudnieniowe	0	0	2	4	2
12.	Bony na zasiedlenie	14	15	16	13	4
13.	Krajowy Fundusz Szkoleniowy	178	211	185	137	120
<b>Razem</b>		<b>1 744</b>	<b>1 425</b>	<b>1 571</b>	<b>1 663</b>	<b>943</b>

# 17. Plan wydatków Funduszu Pracy na finansowanie zadań fakultatywnych na 2023 r.

Art. 108 ust.1 pkt:	Nazwa zadania	Plan finansowy
<b>Ogółem, w tym:</b>		<b>366 053,73</b>
4b	koszty zarządzania realizowanymi projektami współfinansowanymi z EFS	32 500,00
6	koszty szkolenia oraz przejazdów członków rad rynku pracy	800,00
27	koszty refundacji dodatków do wynagrodzeń	82 500,00
30	koszty opracowywania i rozpowszechniania informacji zawodowych oraz wyposażenia w celu prowadzenia pośrednictwa pracy lub poradnictwa zawodowego	2 600,00
31	koszty opracowywania, wydawania lub rozpowszechniania informacji o usługach organów zatrudnienia oraz innych partnerów rynku pracy	6 000,00
32	koszty wezwań, zawiadomień, zakupu lub druku kart rejestracyjnych i innych druków i koszty komunikowania się z pracodawcami, itp.	96 753,73
33	koszty badań, opracowywania programów, ekspertyz, analiz i konkursów dotyczących rynku pracy	1 000,00
34	koszty wprowadzania, rozwijania i eksploatacji systemu teleinformatycznego i technologii cyfrowych	109 000,00
36	koszty opracowywania, rozpowszechniania materiałów informacyjnych dotyczących nabywania umiejętności poszukiwania i uzyskiwania zatrudnienia	3 500,00
37	koszty prowadzenia w powiatowych urzędach pracy zajęć, w ramach porad grupowych i szkoleń z zakresu umiejętności poszukiwania pracy, koszty związane z organizacją przez powiatowy urząd pracy szkoleń z zakresu umiejętności poszukiwania pracy, koszty wyposażenia akademickich biur karier,	400,00
38	koszty szkolenia i studiów, w tym studiów podyplomowych, kadr publicznych służb zatrudnienia	30 000,00
43	koszty postępowania sądowego i egzekucyjnego	1 000,00



**100** -lecie  
Publicznych Służb  
Zatrudnienia  
1919-2019



| Dziękuję za uwagę