



**POWIATOWY URZĄD PRACY**

Centrum Aktywizacji Zawodowej  
ul. Piaskowa 1, 67-200 Głogów

## **SPRAWOZDANIE ZA 2016 R.**

---

Stan, struktura oraz zakres realizowanych zadań  
na rzecz osób niepełnosprawnych

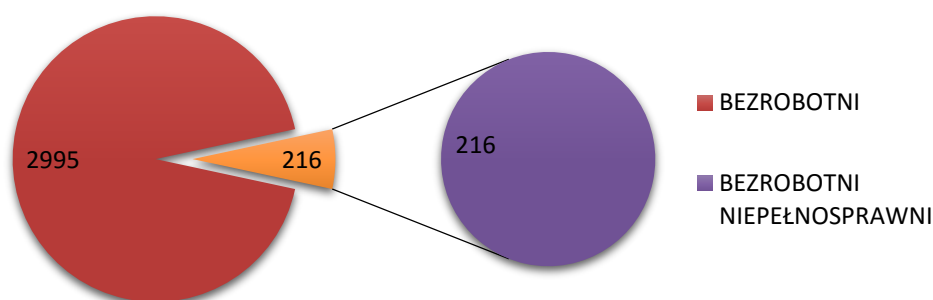


**Głogów, luty 2017 r.**

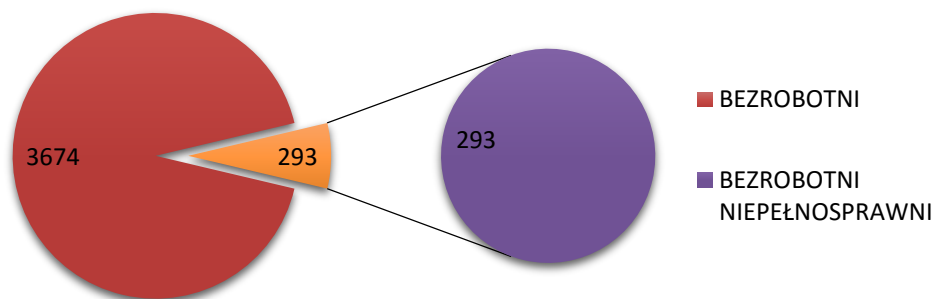
## I. STRUKTURA OSÓB NIEPEŁNOSPRAWNYCH

Na koniec grudnia 2016 r. w ewidencji bezrobotnych zarejestrowanych było 216 osób niepełnosprawnych, w tym 122 kobiety. Stanowiło to 7,2% ogółu bezrobotnych (2.995 osób). W stosunku do roku ubiegłego liczba ta zmniejszyła się o 77 osób.

**STRUKTURA BEZROBOTNYCH W 2016 ROKU**



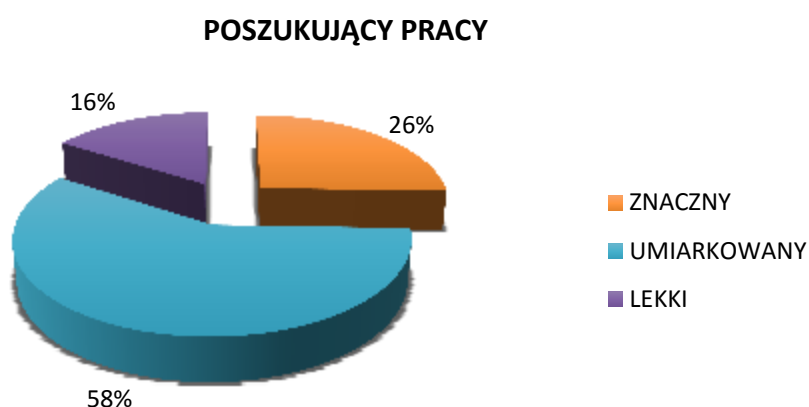
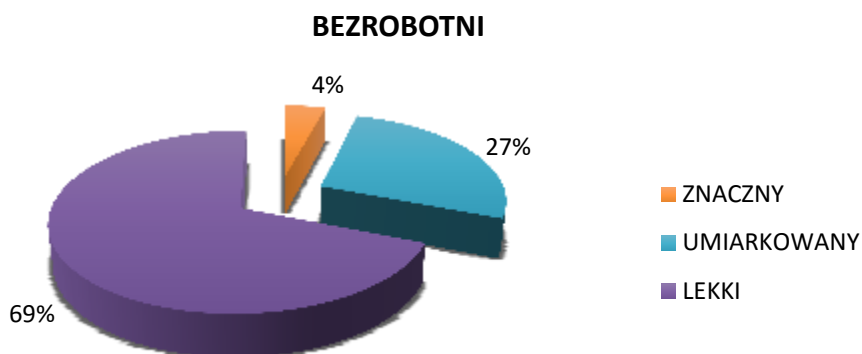
**STRUKTURA BEZROBOTNYCH W 2015 ROKU**



Ponadto wśród osób zarejestrowanych w urzędzie znajdują się również osoby poszukujące pracy, które nie posiadają statusu osoby bezrobotnej. Liczba osób niepełnosprawnych poszukujących pracy niepozostających w zatrudnieniu według stanu na dzień 31.12.2016 r. wynosiła 94 osoby. W porównaniu do roku poprzedniego liczba ta zmniejszyła się o 12 osób.

**Ogółem w Powiatowym Urzędzie Pracy na koniec 2016 r. figurowało łącznie 310 osób niepełnosprawnych.**

## STRUKTURA BEZROBOTNYCH I POSZUKUJĄCYCH PRACY WG. STOPNIA NIEPEŁNOSPRAWNOŚCI

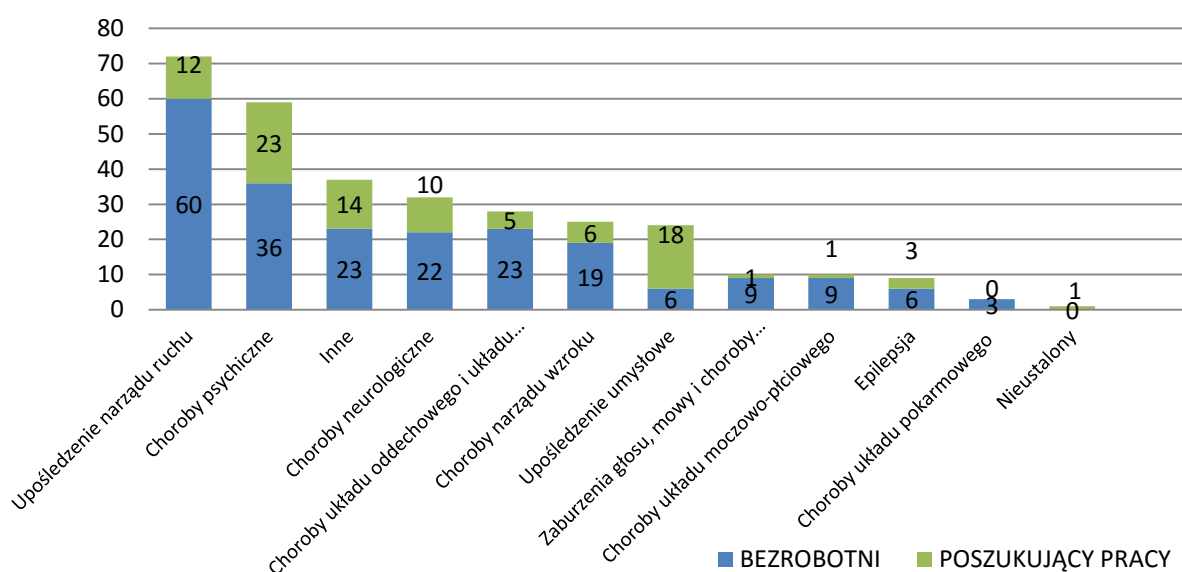


W 2016 r. w ewidencji Urzędu Pracy zarejestrowanych było najwięcej osób bezrobotnych z orzeczeniem o lekkim stopniu niepełnosprawności tj. 149 osób, umiarkowany stopień niepełnosprawności posiadało 58 osób, najmniej było bezrobotnych ze znacznym stopniem niepełnosprawności – 9 osób. Analizując dane dotyczące osób niepełnosprawnych poszukujących pracy niepozostających w zatrudnieniu można zauważyć, iż większość stanowią niepełnosprawni z umiarkowanym stopniem niepełnosprawności tj. 55 osób. Z kolei ze znacznym stopniem niepełnosprawności były 24 osoby, zaś z lekkim 15.

Natomiast z danych dotyczących rodzaju niepełnosprawności, wynika, iż w ewidencji Powiatowego Urzędu Pracy figuruje najwięcej osób z chorobą związaną z upośledzeniem narządu ruchu. Poniższa tabela oraz wykres przedstawiają szczegółową charakterystykę rodzaju niepełnosprawności wg stanu na dzień 31 grudnia 2016 r.

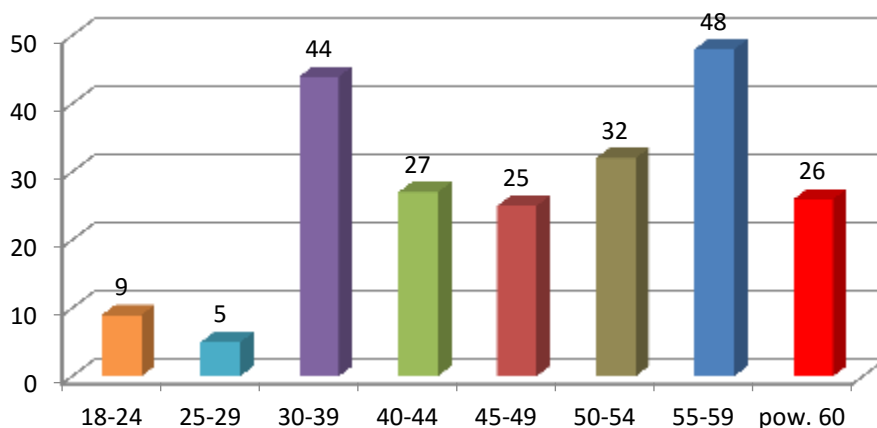
Lp.	RODZAJ NIEPEŁNOSPRAWNOŚCI	BEZROBOTNI	POSZUKUJĄCY PRACY
1	Upośledzenie narządu ruchu	<b>60</b>	<b>12</b>
2	Choroby psychiczne	36	23
3	Inne	23	14
4	Choroby neurologiczne	22	10
5	Choroby układu oddechowego i układu krążenia	23	5
6	Choroby narządu wzroku	19	6
7	Upośledzenie umysłowe	6	18
8	Zaburzenia głosu, mowy i choroby słuchu	9	1
9	Choroby układu moczowo-płciowego	9	1
10	Epilepsja	6	3
11	Choroby układu pokarmowego	3	0
12	Nieustalony	0	1
<b>SUMA</b>		<b>216</b>	<b>94</b>

**STRUKTURA OSÓB NIEPEŁNOSPRAWNYCH WG. RODZAJU NIEPEŁNOSPRAWNOŚCI**

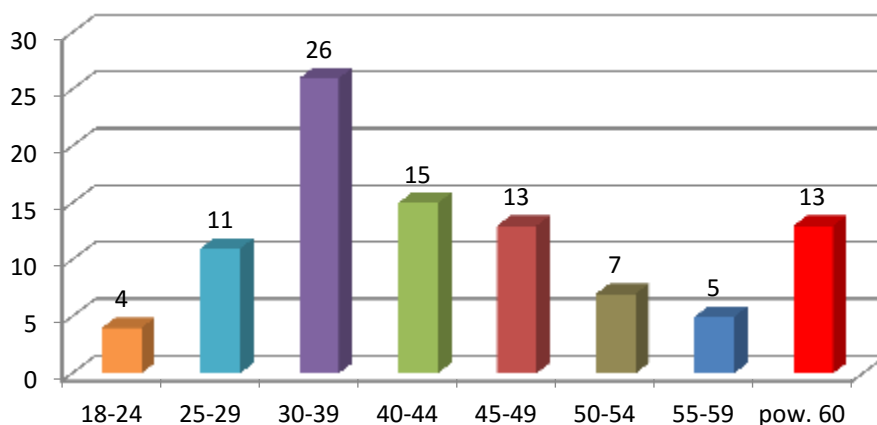


## SZCZEGÓŁOWA ANALIZA OSÓB NIEPEŁNOSPRAWNYCH – BEZROBOTNYCH I POSZUKUJĄCYCH PRACY

### STRUKTURA BEZROBOTNYCH NIEPEŁNOSPRAWNYCH WG. WIEKU

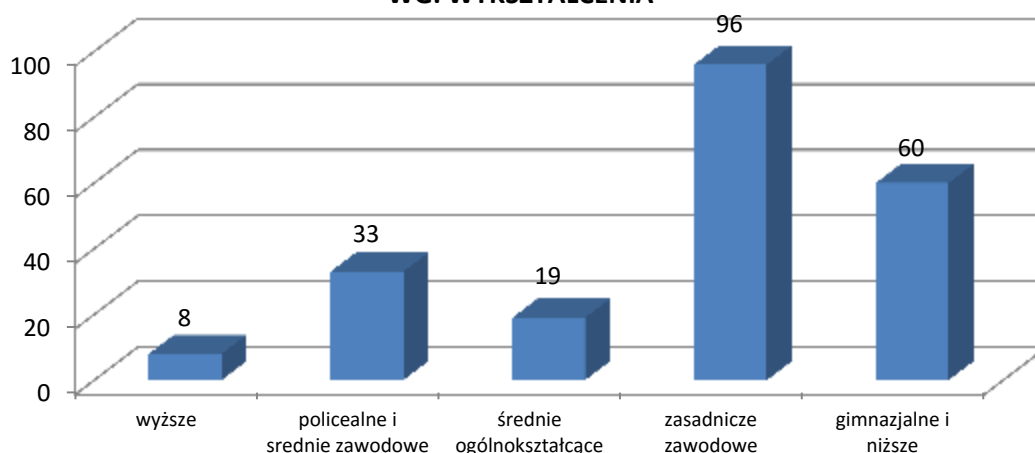


### STRUKTURA POSZUKUJĄCYCH PRACY NIEPEŁNOSPRAWNYCH WG. WIEKU

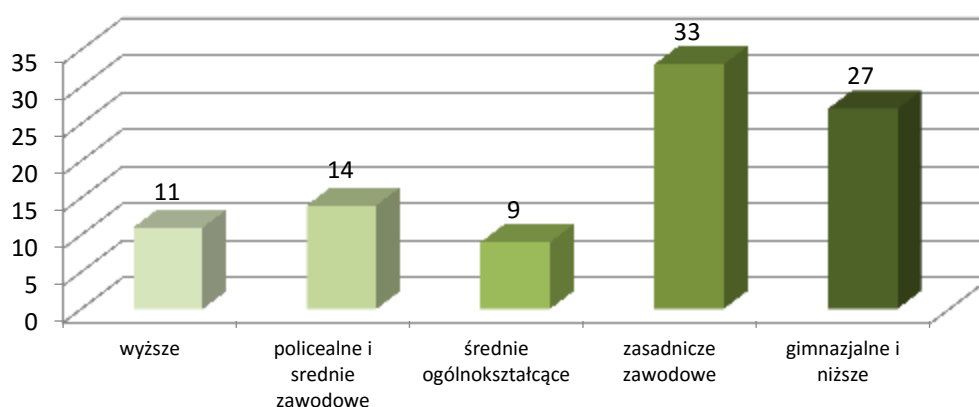


Ponad połowę zarejestrowanych osób niepełnosprawnych stanowią **bezrobotni** powyżej 45 roku życia, a zaledwie 4,2% to osoby w wieku 18-24 lata. Z danych tych wynika, iż większe trudności w znalezieniu odpowiedniego zatrudnienia mają osoby starsze. Odwrotną sytuację można zauważyć w przypadku **poszukujących pracy** niepozostających w zatrudnieniu. Osoby po 45 roku życia stanowią tutaj mniejszość tj. 40,4%.

### STRUKTURA BEZROBOTNYCH NIEPEŁNOSPRAWNYCH WG. WYKSZTAŁCENIA



### STRUKTURA POSZUKUJĄCYCH PRACY NIEPEŁNOSPRAWNYCH WG. WYKSZTAŁCENIA

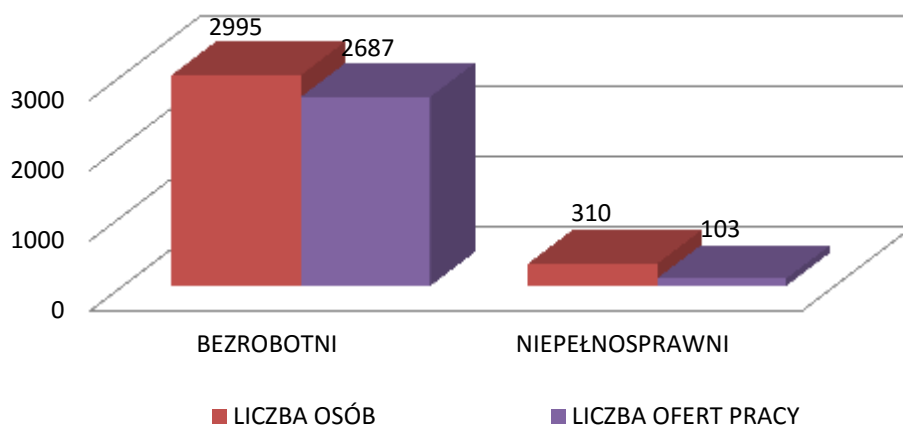


Struktura osób niepełnosprawnych z podziałem na poziom wykształcenia wykazuje, iż w większości osoby niepełnosprawne posiadają wykształcenie zasadnicze zawodowe

i niższe. W grupie bezrobotnych niepełnosprawnych wykształcenie zasadnicze zawodowe i niższe posiada ponad 72% badanej grupy, z kolei wśród poszukujących pracy niepozostających w zatrudnieniu wykształcenie zasadnicze zawodowe i niższe posiada blisko 64% osób. Liczba osób bezrobotnych niepełnosprawnych z wykształceniem wyższym zarejestrowanych na koniec roku 2016 wynosiła 8 osób, co stanowiło 3,7%

w stosunku do ogółu niepełnosprawnych. W przypadku poszukujących pracy niepozostających w zatrudnieniu liczba osób z wykształceniem wyższym na koniec 2016 roku kształtowała się na poziomie 11 osób.

## LICZBA ZGŁOSZONYCH MIEJSC PRACY W STOSUNKU DO OSÓB ZAREJESTROWANYCH



W 2016 roku do tut. urzędu zgłoszono 2.687 wolnych miejsc pracy, z czego 103 było skierowanych do osób niepełnosprawnych. Najliczniej występujące oferty pracy dla osób niepełnosprawnych dotyczyły propozycji zatrudnienia na następujących stanowiskach:

LP	STANOWISKO	LICZBA OSÓB
1	Pracownik ochrony/strażnik	31
2	Pracownik porządkowy	23
3	Pracownik gospodarczy	9
4	Sprzedawca/kasjer	7

W ubiegłym roku Powiatowy Urząd Pracy w Głogowie skierował do odbycia stażu 13 osób niepełnosprawnych. Propozycje stażu dotyczyły następujących stanowisk:

LP	STANOWISKO	LICZBA OSÓB
1	Pracownik gospodarczy	6
2	Pracownik biurowy	3
3	Pomoc kuchenna	1
4	Pomocnik magazyniera	1
5	Pomocnik ogrodnika	1
6	Pracownik biblioteki	1

## II. SPRAWOZADANIE Z REALIZOWANYCH ZADAŃ ZE ŚRODKÓW PFRON

Powiatowy Urząd Pracy w Głogowie w 2016 r. dysponował **środkami PFRON** w wysokości 195.000,00 zł. i wykorzystał 100% środków. Kwota ta pozwoliła na aktywizację 20 osób niepełnosprawnych bezrobotnych i poszukujących pracy niepozostających w zatrudnieniu.

LP.	PODSTAWA PRAWNA	ZADANIE	PLAN	WYKONANIE	% WYKONANIA
1	Art.26e	Dokonywanie zwrotu kosztów wyposażenia stanowiska pracy osoby niepełnosprawnej	75.000	75.000	100
2	Art. 35a ust.1 pkt 6a	Finansowanie wydatków na instrumenty lub usługi rynku pracy określone w ustawie o promocji, w odniesieniu do osób niepełnosprawnych zarejestrowanych jako poszukujące pracy niepozostające w zatrudnieniu, zgodnie z art.11	120.000	120.000	100
<b>SUMA</b>			<b>195.000</b>	<b>195.000</b>	<b>100</b>

W 2016 roku Powiatowy Urząd Pracy w ramach środków PFRON zrefundował podmiotom prowadzącym działalność gospodarczą koszty wyposażenia stanowiska pracy w wysokości 75.000,00 zł. W ramach tej formy skierowano 3 osoby niepełnosprawne (1 osoba bezrobotna) do wykonywania pracy na następujących stanowiskach:

- parkingowy (2 os.) – PITOS Piotr Pogorzelec
- stolarz-monter (1 os.) – Bogumiła Radwańska Zabudowa Wnętrz

Do odbycia stażu zostało skierowanych 13 osób niepełnosprawnych poszukujących pracy niepozostających w zatrudnieniu. Koszt, który został poniesiony w ramach tego zadania, wyniósł 111.205,62 zł. (w tym koszt badań lekarskich – 914,00 zł).

Ponadto

w trzytygodniowym szkoleniu z zakresu umiejętności poszukiwania pracy uczestniczyła 1 osoba niepełnosprawna poszukująca pracy– koszt szkolenia 683,36 zł. Trzy osoby niepełnosprawne poszukujące pracy zostały skierowane na szkolenia indywidualne (wózki jezdniowe, masaż sportowy, prawo jazdy kat. D) na łączną kwotę 8.111,02 zł (kwota ta obejmuje koszt faktury za szkolenie, koszty badań lekarskich oraz wypłacane osobie bezrobotnej stypendium szkoleniowe).

---

*Ze środków PFRON korzystają przede wszystkim osoby niepełnosprawne poszukujące pracy nie pozostające w zatrudnieniu. Osoby niepełnosprawne bezrobotne mogą jedynie otrzymać dotację na uruchomienie działalności lub zostać skierowane w ramach zwrotu kosztów wyposażenia stanowiska pracy.*

---



### III. DZIAŁANIA NA RZECZ OSÓB NIEPEŁNOSPRAWNYCH W RAMACH POZOSTAŁYCH ŹRÓDEŁ FINANSOWANIA

W 2016 r. PUP realizował dwa projekty **współfinansowane przez Unię Europejską ze środków Europejskiego Funduszu Społecznego** pt. „Aktywizacja osób młodych pozostających bez pracy w powiecie głogowskim II” i „Powiat Głogowski 2020 – kierunek praca”, w ramach których miał do dyspozycji łączną kwotę 5.349.560,00 zł na działania aktywizacyjne dla osób bezrobotnych. Wśród zaktywizowanych bezrobotnych tj. 622 osoby były 23 osoby niepełnosprawnych. Jedna osoba otrzymała jednorazowe środki na rozpoczęcie działalności gospodarczej w kwocie 17.000,00 zł, trzy osoby zostały skierowane na szkolenia indywidualne (operator koparko-ładowarki, kwalifikacja wstępna przyspieszona kat. D i DE, prawo jazdy kat. C+E) na łączną kwotę 9.642,42 zł (kwota ta obejmuje koszt faktury za szkolenie oraz wypłacane osobie bezrobotnej stypendium szkoleniowe). Pozostałe osoby zostały skierowane do odbycia stażu na łączną kwotę 101.724,41 zł. Wydatki w ramach w/w projektów dla osób niepełnosprawnych wyniosły 128.366,83 zł.

Działania podejmowane w 2016 r. na rzecz osób niepełnosprawnych poza środkami PFRON i EFS finansowane były również **ze środków Funduszu Pracy**. Z możliwości odbycia szkolenia indywidualnego (prawo jazdy kat. D, kosztorysowanie w budownictwie) skorzystały dwie osoby niepełnosprawne bezrobotne, koszt szkoleń wyniósł 3.603,90 zł. Ponadto 8 niepełnosprawnych bezrobotnych skorzystało z odbycia stażu, których koszt wyniósł 28.388,12 zł. Zorganizowano również roboty publiczne dla 7 osób bezrobotnych niepełnosprawnych na stanowisko pracownik gospodarczy, wydając kwotę 45.306,71 zł. W ramach prac interwencyjnych zrefundowano koszty wynagrodzenia za 2 osoby bezrobotne niepełnosprawne na kwotę 4.869,94 zł. W ramach prac społecznie – użytecznych zrefundowano świadczenie pieniężne 2 osobom za wykonywanie w/w prac w kwocie 2.332,80 zł. Ponadto zrefundowano koszty zatrudnienia dla 1 osoby niepełnosprawnej powyżej 50 roku życia w kwocie 6.228,26 zł, która zatrudniona została na stanowisku asystentka/rejestratorka. Jedna osoba niepełnosprawna otrzymała dofinansowanie do studiów podyplomowych w kwocie 2.900,00 zł. w zakresie nowoczesnego zarządzania kadrami w przedsiębiorstwie i administracji.

---

*Ze środków Europejskiego Funduszu Społecznego w ramach projektów pn. „Aktywizacja osób młodych pozostających bez pracy w powiecie głogowskim II” i „Powiat Głogowski 2020 – kierunek praca” oraz Funduszu Pracy korzystać mogą jedynie osoby bezrobotne.*

## IV. TABELA ZBIORCZA – WYDATKI I ILOŚĆ ZAKTYWIZOWANYCH OSÓB NIEPEŁNOSPRAWNYCH

Lata/forma aktywizacji	PFRON		„Wyrównywanie różnic między regionami”		EFS		FP		OGÓLEM	
	Ilość osób	Kwota	Ilość osób	Kwota	Ilość osób	Kwota	Ilość osób	Kwota	Ilość osób	Kwota
<b>Staż</b>										
2016	13	111.205,62	-	-	19	101.724,41	8	28.388,12	40	241.318,15
2015	16	95.150,00	-	-	11	43.004,41	7	26.904,36	34	165.058,77
2014	18	125.441,55	-	-	29	208.402,54	8	31.002,44	55	364.846,53
<b>Szkolenia</b>										
2016	3	8.111,02	-	-	3	9.642,42	2	3.603,90	8	21.357,34
2015	3	9.116,00	-	-	1	3.195,76	1	3.530,00	5	15.841,76
2014	-	-	-	-	2	6.032,52	1	1.119,27	3	7.151,79
<b>Zwrot kosztów wyposażenia stanowiska pracy</b>										
2016	3	75.000,00	-	-	-	-	-	-	3	75.000,00
2015	4	104.500,00	-	-	-	-	-	-	4	104.500,00
2014	3	74.800,00	-	-	-	-	-	-	3	74.800,00
<b>Jednorazowe środki na podjęcie działalności gospodarczej</b>										
2016	-	-	-	-	1	17.000,00	-	-	1	17.000,00
2015	-	-	4	113.500,00	5	83.600,00	-	-	9	197.100,00
2014	1	23.050,00	4	92.050,00	2	40.000,00	-	-	7	155.100,00
<b>Prace interwencyjne</b>										
2016	-	-	-	-	-	-	2	4.869,94	2	4869,94
2015	-	-	-	-	-	-	14	43.276,61	14	43.276,61
2014	-	360,00	-	-	-	-	9	29.696,40	9	30.056,40
<b>Prace społecznie - użyteczne</b>										
2016	-	-	-	-	-	-	2	2.332,80	2	2.332,80
2015	-	-	-	-	-	-	2	1.438,56	2	1.438,56
2014	-	-	-	-	-	-	5	3.753,72	5	3.753,72

<b>Roboty publiczne</b>										
2016	-	-	-	-	-	-	7	45.306,71	7	45.306,71
2015	-	-	-	-	-	-	8	72.565,26	8	72.565,26
2014	-	-	-	-	-	-	15	97.438,30	15	97.438,30
<b>Szkolenie w Klubie Pracy</b>										
2016	1	683,36	-	-	-	-	-	-	1	683,36
2015	4	2.734,00	-	-	-	-	2	1.264,22	6	3.998,22
2014	5	3.348,45	-	-	-	-	3	2.043,91	8	5.392,36
<b>Koszty opieki nad dzieckiem lub dziećmi do lat 7</b>										
2016	-	-	-	-	-	-	-	-	-	-
2015	-	-	-	-	-	-	-	-	-	-
2014	-	-	-	-	-	-	1	456,00	1	456,00
<b>Refundacja kosztów zatrudnienia powyżej 50 roku życia</b>										
2016	-	-	-	-	-	-	1	6228,26	1	6.228,26
2015	-	-	-	-	-	-	1	985,95	1	985,95
2014	-	-	-	-	-	-	-	-	-	-
<b>Studia podyplomowe</b>										
2016	-	-	-	-	-	-	1	2.900,00	1	2.900,00
2015	-	-	-	-	-	-	2	6.777,39	2	6.777,39
2014	-	-	-	-	-	-	-	-	-	-
<b>PODSUMOWANIE</b>										
<b>RAZEM 2016 rok</b>	<b>20</b>	<b>195.000,00</b>	<b>-</b>	<b>-</b>	<b>23</b>	<b>128.366,83</b>	<b>23</b>	<b>93.629,73</b>	<b>66</b>	<b>416.996,56</b>
RAZEM 2015 rok	27	211.500,00	4	113.500,00	17	129.800,17	37	156.742,35	85	611.542,52
RAZEM 2014 rok	27	227.000,00	4	92.050,00	33	254.435,06	42	165.510,04	106	738.995,10

Z poważaniem

Damian Piątek z-ca dyrektora