 <p>POWIATOWY URZĄD PRACY w PSZCZYŃE</p> <p>REGON: 072323098</p>	<p>INFORMACJA o sytuacji na lokalnym rynku pracy</p> <p>za miesiąc GRUDZIEŃ 2019r.</p>		<p>GMINA PSZCZYNA</p>
			<p>Stopa bezrobocia</p> <p>Powiat (wg GUS na 30.11.2019r.)</p>
			<p>2,6%</p>

Dział 1. STRUKTURA I BILANS BEZROBOTNYCH


1.1. Struktura bezrobotnych

Wyszczególnienie			Bezrobotni zarejestrowani		Bezrobotni, którzy podjęli pracę		Bezrobotni zarejestrowani			
							ogółem		w tym z prawem do zasiłku	
			w miesiącu sprawozdawczym				w końcu mies. sprawozdawczego			
			razem	kobiety	razem	kobiety	razem	kobiety	razem	kobiety
0			1	2	3	4	5	6	7	8
Ogółem (w. 02+04)		1	118	63	67	30	722	449	136	90
z tego osoby	poprzednio pracujące	2	103	53	50	17	655	405	136	90
	w tym zwolnione z przyczyn dotyczących zakładu pracy	3	4	1	5	3	44	30	27	17
	dotychczas niepracujące	4	15	10	17	13	67	44	0	0

Zamieszkali na wsi		5	51	31	27	13	339	224	68	47
w tym posiadający gospodarstwo rolne		6	1	1	0	0	12	10	6	6
Osoby w okresie do 12 miesięcy od dnia ukończenia nauki		7	12	7	13	10	31	13	1	0
Cudzoziemcy		8	0	0	0	0	1	1	1	1
Bez kwalifikacji zawodowych		9	26	12	14	6	198	112	27	19
Bez doświadczenia zawodowego		10	19	12	19	14	103	66	0	0
Kobiety, które nie podjęły zatrudnienia po urodzeniu dziecka		11		7		3		134		8
Osoby będące w szczególnej sytuacji na rynku pracy		12	104	57	51	23	603	385	103	67
z wiersza 09	do 30 roku życia	13	47	26	36	17	176	119	26	18
	w tym do 25 roku życia	14	27	11	22	12	93	62	8	6
	długotrwale bezrobotne	15	29	19	7	3	331	223	1	1
	powyżej 50 roku życia	16	32	13	6	3	212	97	52	27
	korzystające ze świadczeń pomocy społecznej	17	10	4	0	0	55	39	1	1
	posiadające co najmniej jedno dziecko do 6 roku życia	18	14	9	9	4	173	154	31	26
	posiadające co najmniej jedno dziecko niepełnosprawne do 18 roku życia	19	0	0	0	0	4	3	1	1
	niepełnosprawni	20	5	4	1	1	50	26	8	4

Pszczyna, dnia 09 stycznia 2020r.

Sporz. Maria Zmorzyk

 <p>POWIATOWY URZĄD PRACY w PSZCZYŃE</p> <p>REGON: 072323098</p>	<p>INFORMACJA o sytuacji na lokalnym rynku pracy</p> <p>za miesiąc GRUDZIEŃ 2019r.</p>	<p>GMINA GOCZAŁKOWICE ZDRÓJ</p>
		<p>Stopa bezrobocia</p> <p>Powiat (wg GUS na 30.11.2019r.)</p>
		<p>2,6%</p>


Dział 1. STRUKTURA I BILANS BEZROBOTNYCH

1.1. Struktura bezrobotnych

Wyszczególnienie			Bezrobotni zarejestrowani		Bezrobotni, którzy podjęli pracę		Bezrobotni zarejestrowani			
							ogółem		w tym z prawem do zasiłku	
			w miesiącu sprawozdawczym				w końcu mies. sprawozdawczego			
			razem	kobiety	razem	kobiety	razem	kobiety	razem	kobiety
0			1	2	3	4	5	6	7	8
Ogółem (w. 02+04)		1	11	6	12	9	57	31	7	4
z tego osoby	poprzednio pracujące	2	9	4	11	8	53	28	7	4
	w tym zwolnione z przyczyn dotyczących zakładu pracy	3	0	0	0	0	2	2	1	1
	dotychczas niepracujące	4	2	2	1	1	4	3	0	0

Zamieszkali na wsi		5	11	6	12	9	57	31	7	4
w tym posiadający gospodarstwo rolne		6	0	0	0	0	0	0	0	0
Osoby w okresie do 12 miesięcy od dnia ukończenia nauki		7	1	0	0	0	2	1	0	0
Cudzoziemcy		8	0	0	0	0	1	0	0	0
Bez kwalifikacji zawodowych		9	2	0	0	0	15	9	0	0
Bez doświadczenia zawodowego		10	2	2	1	1	7	3	0	0
Kobiety, które nie podjęły zatrudnienia po urodzeniu dziecka		11		4		2		12		1
Osoby będące w szczególnej sytuacji na rynku pracy		12	9	6	9	7	46	24	3	2
z wiersza 09	do 30 roku życia	13	3	2	4	4	8	5	0	0
	w tym do 25 roku życia	14	1	0	0	0	6	3	0	0
	długotrwale bezrobotne	15	4	2	0	0	29	15	0	0
	powyżej 50 roku życia	16	4	3	1	1	19	8	2	1
	korzystające ze świadczeń pomocy społecznej	17	4	2	0	0	5	2	1	1
	posiadające co najmniej jedno dziecko do 6 roku życia	18	2	2	6	5	11	10	1	1
	posiadające co najmniej jedno dziecko niepełnosprawne do 18 roku życia	19	0	0	0	0	0	0	0	0
	niepełnosprawni	20	1	0	1	0	5	1	1	0

Pszczyna, dnia 09 stycznia 2020r.
Sporz. Maria Zmorzyk

 <p>POWIATOWY URZĄD PRACY w PSZCZYŃE</p> <p>REGON: 072323098</p>	<p>INFORMACJA o sytuacji na lokalnym rynku pracy</p> <p>za miesiąc GRUDZIEŃ 2019r.</p>		<p>GMINA KOBIÓR</p>
			<p>Stopa bezrobocia</p> <p>Powiat (wg GUS na 30.11.2019r.)</p>
			<p>2,6%</p>

Dział 1. STRUKTURA I BILANS BEZROBOTNYCH


1.1. Struktura bezrobotnych

Wyszczególnienie			Bezrobotni zarejestrowani		Bezrobotni, którzy podjęli pracę		Bezrobotni zarejestrowani			
							ogółem		w tym z prawem do zasiłku	
			w miesiącu sprawozdawczym				w końcu mies. sprawozdawczego			
			razem	kobiety	razem	kobiety	razem	kobiety	razem	kobiety
0			1	2	3	4	5	6	7	8
Ogółem (w. 02+04)		1	15	6	6	6	55	23	18	12
z tego osoby	poprzednio pracujące	2	12	5	6	6	47	19	18	12
	w tym zwolnione z przyczyn dotyczących zakładu pracy	3	0	0	1	1	1	1	1	1
	dotychczas niepracujące	4	3	1	0	0	8	4	0	0

Zamieszkali na wsi		5	15	6	6	6	55	23	18	12
w tym posiadający gospodarstwo rolne		6	0	0	0	0	1	0	0	0
Osoby w okresie do 12 miesięcy od dnia ukończenia nauki		7	0	0	0	0	1	0	0	0
Cudzoziemcy		8	0	0	0	0	0	0	0	0
Bez kwalifikacji zawodowych		9	5	1	2	2	15	7	2	2
Bez doświadczenia zawodowego		10	3	1	0	0	10	5	0	0
Kobiety, które nie podjęły zatrudnienia po urodzeniu dziecka		11		1		0		5		1
Osoby będące w szczególnej sytuacji na rynku pracy		12	10	2	3	3	46	18	14	9
z wiersza 09	do 30 roku życia	13	3	1	2	2	13	7	6	4
	w tym do 25 roku życia	14	3	1	1	1	3	1	1	1
	długotrwale bezrobotne	15	1	0	0	0	17	5	0	0
	powyżej 50 roku życia	16	5	0	0	0	20	3	5	2
	korzystające ze świadczeń pomocy społecznej	17	0	0	0	0	2	0	0	0
	posiadające co najmniej jedno dziecko do 6 roku życia	18	2	1	1	1	9	8	4	4
	posiadające co najmniej jedno dziecko niepełnosprawne do 18 roku życia	19	0	0	0	0	0	0	0	0
niepełnosprawni		20	0	0	1	1	7	3	3	2

Pszczyna, dnia 09 stycznia 2020r.

Sporz. Maria Zmorzyk

 <p>POWIATOWY URZĄD PRACY w PSZCZYŃE</p> <p>REGON: 072323098</p>	<p>INFORMACJA o sytuacji na lokalnym ryнку pracy</p> <p>za miesiąc GRUDZIEŃ 2019r.</p>		<p>GMINA MIEDŹNA</p>
			<p>Stopa bezrobocia</p> <p>Powiat (wg GUS na 30.11.2019r.)</p>
			<p>2,6%</p>


Dział 1. STRUKTURA I BILANS BEZROBOTNYCH

1.1. Struktura bezrobotnych

Wyszczególnienie			Bezrobotni zarejestrowani		Bezrobotni, którzy podjęli pracę		Bezrobotni zarejestrowani			
							ogółem		w tym z prawem do zasiłku	
			w miesiącu sprawozdawczym				w końcu mies. sprawozdawczego			
			razem	kobiety	razem	kobiety	razem	kobiety	razem	kobiety
0			1	2	3	4	5	6	7	8
Ogółem (w. 02+04)		1	33	15	19	14	143	96	26	16
z tego osoby	poprzednio pracujące	2	26	11	13	9	122	82	26	16
	w tym zwolnione z przyczyn dotyczących zakładu pracy	3	0	0	0	0	8	5	6	4
	dotychczas niepracujące	4	7	4	6	5	21	14	0	0

Wybrane kategorie bezrobotnych (z ogółem)

Zamieszkali na wsi		5	33	15	19	14	143	96	26	16
w tym posiadający gospodarstwo rolne		6	0	0	1	1	0	0	0	0
Osoby w okresie do 12 miesięcy od dnia ukończenia nauki		7	4	2	7	5	3	1	0	0
Cudzoziemcy		8	0	0	0	0	0	0	0	0
Bez kwalifikacji zawodowych		9	13	5	3	3	42	29	5	2
Bez doświadczenia zawodowego		10	11	6	7	5	31	21	0	0
Kobiety, które nie podjęły zatrudnienia po urodzeniu dziecka		11		4		2		32		1
Osoby będące w szczególnej sytuacji na rynku pracy		12	27	14	18	13	117	83	13	9
z wiersza 09	do 30 roku życia	13	11	4	9	7	44	32	5	2
	w tym do 25 roku życia	14	8	4	8	6	23	16	2	2
	długotrwale bezrobotne	15	15	10	3	1	61	45	0	0
	powyżej 50 roku życia	16	8	2	4	2	35	21	6	5
	korzystające ze świadczeń pomocy społecznej	17	6	4	1	1	16	13	0	0
	posiadające co najmniej jedno dziecko do 6 roku życia	18	0	0	5	5	30	29	2	2
	posiadające co najmniej jedno dziecko niepełnosprawne do 18 roku życia	19	0	0	0	0	1	1	0	0
	niepełnosprawni	20	0	0	1	0	7	6	1	1

 <p>POWIATOWY URZĄD PRACY w PSZCZYŃ</p> <p>REGON: 072323098</p>	<p>INFORMACJA o sytuacji na lokalnym rynku pracy</p> <p>za miesiąc GRUDZIEŃ 2019r.</p>		<p>GMINA PAWŁOWICE</p>
			<p>Stopa bezrobocia</p> <p>Powiat (wg GUS na 30.11.2019r.)</p>
			<p>2,6%</p>

Dział 1. STRUKTURA I BILANS BEZROBOTNYCH


1.1. Struktura bezrobotnych

Wyszczególnienie			Bezrobotni zarejestrowani		Bezrobotni, którzy podjęli pracę		Bezrobotni zarejestrowani			
							ogółem		w tym z prawem do zasiłku	
			w miesiącu sprawozdawczym				w końcu mies. sprawozdawczego			
			razem	kobiety	razem	kobiety	razem	kobiety	razem	kobiety
0			1	2	3	4	5	6	7	8
Ogółem (w. 02+04)		1	24	14	14	9	116	78	31	25
z tego osoby	poprzednio pracujące	2	21	12	11	7	99	64	31	25
	w tym zwolnione z przyczyn dotyczących zakładu pracy	3	0	0	0	0	4	3	3	3
	dotychczas niepracujące	4	3	2	3	2	17	14	0	0

Zamieszkali na wsi		5	24	14	14	9	116	78	31	25
w tym posiadający gospodarstwo rolne		6	0	0	0	0	1	0	0	0
Osoby w okresie do 12 miesięcy od dnia ukończenia nauki		7	1	0	3	2	7	3	0	0
Cudzoziemcy		8	0	0	0	0	0	0	0	0
Bez kwalifikacji zawodowych		9	6	2	4	1	36	23	6	4
Bez doświadczenia zawodowego		10	4	3	4	3	25	19	0	0
Kobiety, które nie podjęły zatrudnienia po urodzeniu dziecka		11		4		1		26		6
Osoby będące w szczególnej sytuacji na rynku pracy		12	23	14	10	7	98	68	24	19
z wiersza 09	do 30 roku życia	13	9	6	7	6	43	36	9	8
	w tym do 25 roku życia	14	6	3	5	4	20	15	2	1
	długotrwale bezrobotne	15	10	9	1	1	44	33	1	1
	powyżej 50 roku życia	16	6	2	0	0	22	11	7	5
	korzystające ze świadczeń pomocy społecznej	17	0	0	0	0	5	2	0	0
	posiadające co najmniej jedno dziecko do 6 roku życia	18	4	4	4	3	40	36	16	14
	posiadające co najmniej jedno dziecko niepełnosprawne do 18 roku życia	19	1	0	1	0	1	1	0	0
niepełnosprawni		20	4	3	0	0	14	11	1	1

Pszczyna, dnia 09 stycznia 2020r.

Sporz. Maria Zmorzyk

 <p>POWIATOWY URZĄD PRACY w PSZCZYŃE</p> <p>REGON: 072323098</p>	<p>INFORMACJA o sytuacji na lokalnym rynku pracy</p> <p>za miesiąc GRUDZIEŃ 2019r.</p>		<p>GMINA SUSZEC</p>
			<p>Stopa bezrobocia</p> <p>Powiat (wg GUS na 30.11.2019r.)</p>
			<p>2,6%</p>

Dział 1. STRUKTURA I BILANS BEZROBOTNYCH

1.1. Struktura bezrobotnych

Wyszczególnienie			Bezrobotni zarejestrowani		Bezrobotni, którzy podjęli pracę		Bezrobotni zarejestrowani			
							ogółem		w tym z prawem do zasiłku	
			w miesiącu sprawozdawczym				w końcu mies. sprawozdawczego			
			razem	kobiety	razem	kobiety	razem	kobiety	razem	kobiety
0			1	2	3	4	5	6	7	8
Ogółem (w. 02+04)		1	19	9	14	10	96	65	26	22
z tego osoby	poprzednio pracujące	2	17	7	14	10	88	58	26	22
	w tym zwolnione z przyczyn dotyczących zakładu pracy	3	1	0	1	0	6	4	2	2
	dotychczas niepracujące	4	2	2	0	0	8	7	0	0

Wybrane kategorie bezrobotnych (z ogółem)

Zamieszkali na wsi		5	19	9	14	10	96	65	26	22
w tym posiadający gospodarstwo rolne		6	1	0	0	0	1	0	1	0
Osoby w okresie do 12 miesięcy od dnia ukończenia nauki		7	1	1	2	1	3	3	0	0
Cudzoziemcy		8	0	0	0	0	0	0	0	0
Bez kwalifikacji zawodowych		9	3	2	1	0	22	15	4	3
Bez doświadczenia zawodowego		10	4	3	0	0	16	11	0	0
Kobiety, które nie podjęły zatrudnienia po urodzeniu dziecka		11		3		4		21		4
Osoby będące w szczególnej sytuacji na rynku pracy		12	16	9	12	9	76	52	19	16
z wiersza 09	do 30 roku życia	13	8	4	6	4	26	19	5	4
	w tym do 25 roku życia	14	7	3	3	2	12	8	1	1
	długotrwale bezrobotne	15	4	3	2	2	37	25	2	2
	powyżej 50 roku życia	16	2	0	1	0	17	6	6	4
	korzystające ze świadczeń pomocy społecznej	17	0	0	1	1	4	1	2	1
	posiadające co najmniej jedno dziecko do 6 roku życia	18	2	2	6	6	24	22	10	10
	posiadające co najmniej jedno dziecko niepełnosprawne do 18 roku życia	19	0	0	0	0	0	0	0	0
	niepełnosprawni	20	1	0	0	0	6	1	1	0