


| | | | |
|---|--|--|--|
|  <p>POWIATOWY URZĄD PRACY w PSZCZYŃE</p> <p>REGON: 072323098</p> | <p>INFORMACJA o sytuacji na lokalnym rynku pracy</p> <p>za miesiąc LISTOPAD 2019r.</p> | | <p>GMINA PSZCZYNA</p> |
| | | | <p>Stopa bezrobocia</p> <p>Powiat (wg GUS na 31.10.2019r.)</p> |
| | | | <p>2,6%</p> |

Dział 1. STRUKTURA I BILANS BEZROBOTNYCH


1.1. Struktura bezrobotnych

| Wyszczególnienie | | | Bezrobotni zarejestrowani | | Bezrobotni, którzy podjęli pracę | | Bezrobotni zarejestrowani | | | |
|-------------------|--|---|---------------------------|---------|----------------------------------|---------|-------------------------------|---------|---------------------------|---------|
| | | | | | | | ogółem | | w tym z prawem do zasiłku | |
| | | | w miesiącu sprawozdawczym | | | | w końcu mies. sprawozdawczego | | | |
| | | | razem | kobiety | razem | kobiety | razem | kobiety | razem | kobiety |
| 0 | | | 1 | 2 | 3 | 4 | 5 | 6 | 7 | 8 |
| Ogółem (w. 02+04) | | 1 | 132 | 71 | 55 | 34 | 726 | 447 | 129 | 84 |
| z tego osoby | poprzednio pracujące | 2 | 113 | 60 | 45 | 28 | 650 | 395 | 129 | 84 |
| | w tym zwolnione z przyczyn dotyczących zakładu pracy | 3 | 15 | 13 | 6 | 5 | 50 | 34 | 29 | 19 |
| | dotychczas niepracujące | 4 | 19 | 11 | 10 | 6 | 76 | 52 | 0 | 0 |

| | | | | | | | | | | |
|--|--|----|-----|----|----|----|-----|-----|-----|----|
| Zamieszkali na wsi | | 5 | 62 | 33 | 24 | 14 | 336 | 219 | 65 | 42 |
| w tym posiadający gospodarstwo rolne | | 6 | 3 | 3 | 0 | 0 | 11 | 9 | 5 | 5 |
| Osoby w okresie do 12 miesięcy od dnia ukończenia nauki | | 7 | 18 | 11 | 6 | 2 | 32 | 15 | 2 | 1 |
| Cudzoziemcy | | 8 | 1 | 1 | 0 | 0 | 1 | 1 | 1 | 1 |
| Bez kwalifikacji zawodowych | | 9 | 44 | 23 | 15 | 8 | 205 | 117 | 26 | 17 |
| Bez doświadczenia zawodowego | | 10 | 25 | 15 | 11 | 6 | 113 | 74 | 0 | 0 |
| Kobiety, które nie podjęły zatrudnienia po urodzeniu dziecka | | 11 | | 7 | | 5 | | 132 | | 9 |
| Osoby będące w szczególnej sytuacji na rynku pracy | | 12 | 119 | 69 | 47 | 32 | 603 | 385 | 100 | 62 |
| z wiersza 09 | do 30 roku życia | 13 | 59 | 33 | 23 | 15 | 188 | 126 | 29 | 18 |
| | w tym do 25 roku życia | 14 | 33 | 21 | 13 | 8 | 97 | 68 | 9 | 6 |
| | długotrwale bezrobotne | 15 | 27 | 20 | 8 | 6 | 324 | 217 | 1 | 1 |
| | powyżej 50 roku życia | 16 | 22 | 10 | 12 | 6 | 196 | 92 | 47 | 22 |
| | korzystające ze świadczeń pomocy społecznej | 17 | 4 | 4 | 1 | 1 | 49 | 38 | 1 | 1 |
| | posiadające co najmniej jedno dziecko do 6 roku życia | 18 | 28 | 18 | 13 | 12 | 182 | 160 | 33 | 28 |
| | posiadające co najmniej jedno dziecko niepełnosprawne do 18 roku życia | 19 | 0 | 0 | 0 | 0 | 5 | 4 | 1 | 1 |
| | niepełnosprawni | 20 | 7 | 2 | 5 | 4 | 50 | 24 | 6 | 2 |

Pszczyna, dnia 05 grudnia 2019r.

Sporz. Maria Zmorzyk

| | | |
|---|--|--|
|  <p>POWIATOWY URZĄD PRACY w PSZCZYŃE</p> <p>REGON: 072323098</p> | <p>INFORMACJA o sytuacji na lokalnym rynku pracy</p> <p>za miesiąc LISTOPAD 2019r.</p> | <p>GMINA GOCZAŁKOWICE ZDRÓJ</p> |
| | | <p>Stopa bezrobocia</p> <p>Powiat (wg GUS na 31.10.2019r.)</p> |
| | | <p>2,6%</p> |

Dział 1. STRUKTURA I BILANS BEZROBOTNYCH


1.1. Struktura bezrobotnych

| Wyszczególnienie | | | Bezrobotni zarejestrowani | | Bezrobotni, którzy podjęli pracę | | Bezrobotni zarejestrowani | | | |
|-------------------|--|---|---------------------------|---------|----------------------------------|---------|-------------------------------|---------|---------------------------|---------|
| | | | | | | | ogółem | | w tym z prawem do zasiłku | |
| | | | w miesiącu sprawozdawczym | | | | w końcu mies. sprawozdawczego | | | |
| | | | razem | kobiety | razem | kobiety | razem | kobiety | razem | kobiety |
| 0 | | | 1 | 2 | 3 | 4 | 5 | 6 | 7 | 8 |
| Ogółem (w. 02+04) | | 1 | 11 | 6 | 3 | 0 | 64 | 37 | 7 | 5 |
| z tego osoby | poprzednio pracujące | 2 | 11 | 6 | 3 | 0 | 59 | 33 | 7 | 5 |
| | w tym zwolnione z przyczyn dotyczących zakładu pracy | 3 | 1 | 1 | 0 | 0 | 2 | 2 | 1 | 1 |
| | dotychczas niepracujące | 4 | 0 | 0 | 0 | 0 | 5 | 4 | 0 | 0 |

| | | | | | | | | | | |
|--|--|----|----|---|---|---|----|----|---|---|
| Zamieszkali na wsi | | 5 | 11 | 6 | 3 | 0 | 64 | 37 | 7 | 5 |
| w tym posiadający gospodarstwo rolne | | 6 | 0 | 0 | 0 | 0 | 0 | 0 | 0 | 0 |
| Osoby w okresie do 12 miesięcy od dnia ukończenia nauki | | 7 | 0 | 0 | 1 | 0 | 3 | 3 | 0 | 0 |
| Cudzoziemcy | | 8 | 0 | 0 | 0 | 0 | 1 | 0 | 0 | 0 |
| Bez kwalifikacji zawodowych | | 9 | 4 | 1 | 2 | 0 | 14 | 9 | 0 | 0 |
| Bez doświadczenia zawodowego | | 10 | 1 | 0 | 1 | 0 | 8 | 4 | 0 | 0 |
| Kobiety, które nie podjęły zatrudnienia po urodzeniu dziecka | | 11 | | 0 | | 0 | | 11 | | 2 |
| Osoby będące w szczególnej sytuacji na rynku pracy | | 12 | 9 | 5 | 3 | 0 | 50 | 28 | 5 | 4 |
| z wiersza 09 | do 30 roku życia | 13 | 4 | 4 | 3 | 0 | 12 | 10 | 3 | 3 |
| | w tym do 25 roku życia | 14 | 1 | 1 | 3 | 0 | 7 | 5 | 0 | 0 |
| | długotrwale bezrobotne | 15 | 1 | 1 | 0 | 0 | 27 | 14 | 0 | 0 |
| | powyżej 50 roku życia | 16 | 1 | 0 | 0 | 0 | 17 | 6 | 1 | 0 |
| | korzystające ze świadczeń pomocy społecznej | 17 | 0 | 0 | 0 | 0 | 2 | 1 | 1 | 1 |
| | posiadające co najmniej jedno dziecko do 6 roku życia | 18 | 4 | 2 | 0 | 0 | 15 | 13 | 3 | 3 |
| | posiadające co najmniej jedno dziecko niepełnosprawne do 18 roku życia | 19 | 0 | 0 | 0 | 0 | 0 | 0 | 0 | 0 |
| niepełnosprawni | | 20 | 1 | 0 | 0 | 0 | 5 | 1 | 1 | 0 |

Pszczyna, dnia 05 grudnia 2019r.

Sporz. Maria Zmorzyk

| | | | |
|---|---|--|--|
|  <p>POWIATOWY URZĄD PRACY w PSZCZYŃE</p> <p>REGON: 072323098</p> | <p>INFORMACJA o sytuacji na lokalnym rynku pracy</p> | | GMINA KOBIÓR |
| | | | <p>Stopa bezrobocia</p> <p>Powiat (wg GUS na 31.10.2019r.)</p> |
| | za miesiąc LISTOPAD 2019r. | | 2,6% |

Dział 1. STRUKTURA I BILANS BEZROBOTNYCH


1.1. Struktura bezrobotnych

| Wyszczególnienie | | | Bezrobotni zarejestrowani | | Bezrobotni, którzy podjęli pracę | | Bezrobotni zarejestrowani | | | |
|-------------------|--|---|---------------------------|---------|----------------------------------|---------|-------------------------------|---------|---------------------------|---------|
| | | | | | | | ogółem | | w tym z prawem do zasiłku | |
| | | | w miesiącu sprawozdawczym | | | | w końcu mies. sprawozdawczego | | | |
| | | | razem | kobiety | razem | kobiety | razem | kobiety | razem | kobiety |
| 0 | | | 1 | 2 | 3 | 4 | 5 | 6 | 7 | 8 |
| Ogółem (w. 02+04) | | 1 | 9 | 4 | 3 | 2 | 51 | 24 | 19 | 13 |
| z tego osoby | poprzednio pracujące | 2 | 8 | 3 | 3 | 2 | 46 | 21 | 19 | 13 |
| | w tym zwolnione z przyczyn dotyczących zakładu pracy | 3 | 0 | 0 | 1 | 1 | 2 | 2 | 2 | 2 |
| | dotychczas niepracujące | 4 | 1 | 1 | 0 | 0 | 5 | 3 | 0 | 0 |

| | | | | | | | | | | |
|--|--|----|---|---|---|---|----|----|----|----|
| Zamieszkali na wsi | | 5 | 9 | 4 | 3 | 2 | 51 | 24 | 19 | 13 |
| w tym posiadający gospodarstwo rolne | | 6 | 0 | 0 | 0 | 0 | 1 | 0 | 0 | 0 |
| Osoby w okresie do 12 miesięcy od dnia ukończenia nauki | | 7 | 0 | 0 | 0 | 0 | 1 | 0 | 0 | 0 |
| Cudzoziemcy | | 8 | 0 | 0 | 0 | 0 | 0 | 0 | 0 | 0 |
| Bez kwalifikacji zawodowych | | 9 | 2 | 2 | 0 | 0 | 15 | 8 | 3 | 3 |
| Bez doświadczenia zawodowego | | 10 | 1 | 1 | 0 | 0 | 8 | 4 | 0 | 0 |
| Kobiety, które nie podjęły zatrudnienia po urodzeniu dziecka | | 11 | | 0 | | 0 | | 4 | | 2 |
| Osoby będące w szczególnej sytuacji na rynku pracy | | 12 | 8 | 2 | 1 | 0 | 42 | 20 | 15 | 10 |
| z wiersza 09 | do 30 roku życia | 13 | 2 | 0 | 0 | 0 | 14 | 8 | 6 | 4 |
| | w tym do 25 roku życia | 14 | 0 | 0 | 0 | 0 | 1 | 1 | 1 | 1 |
| | długotrwale bezrobotne | 15 | 5 | 1 | 0 | 0 | 17 | 6 | 0 | 0 |
| | powyżej 50 roku życia | 16 | 2 | 0 | 1 | 0 | 15 | 3 | 5 | 2 |
| | korzystające ze świadczeń pomocy społecznej | 17 | 1 | 0 | 0 | 0 | 2 | 0 | 0 | 0 |
| | posiadające co najmniej jedno dziecko do 6 roku życia | 18 | 1 | 0 | 0 | 0 | 10 | 9 | 5 | 5 |
| | posiadające co najmniej jedno dziecko niepełnosprawne do 18 roku życia | 19 | 0 | 0 | 0 | 0 | 0 | 0 | 0 | 0 |
| niepełnosprawni | | 20 | 2 | 1 | 0 | 0 | 8 | 4 | 3 | 2 |

Pszczyna, dnia 05 grudnia 2019r.

Sporz. Maria Zmorzyk

| | | | |
|---|--|--|--|
|  <p>POWIATOWY URZĄD PRACY w PSZCZYŃE</p> <p>REGON: 072323098</p> | <p>INFORMACJA o sytuacji na lokalnym ryнку pracy</p> <p>za miesiąc LISTOPAD 2019r.</p> | | <p>GMINA MIEDŹNA</p> |
| | | | <p>Stopa bezrobocia</p> <p>Powiat (wg GUS na 31.10.2019r.)</p> |
| | | | <p>2,6%</p> |

Dział 1. STRUKTURA I BILANS BEZROBOTNYCH


1.1. Struktura bezrobotnych

| Wyszczególnienie | | | Bezrobotni zarejestrowani | | Bezrobotni, którzy podjęli pracę | | Bezrobotni zarejestrowani | | | |
|-------------------|--|---|---------------------------|---------|----------------------------------|---------|-------------------------------|---------|---------------------------|---------|
| | | | | | | | ogółem | | w tym z prawem do zasiłku | |
| | | | w miesiącu sprawozdawczym | | | | w końcu mies. sprawozdawczego | | | |
| | | | razem | kobiety | razem | kobiety | razem | kobiety | razem | kobiety |
| 0 | | | 1 | 2 | 3 | 4 | 5 | 6 | 7 | 8 |
| Ogółem (w. 02+04) | | 1 | 31 | 23 | 15 | 10 | 149 | 108 | 29 | 21 |
| z tego osoby | poprzednio pracujące | 2 | 24 | 20 | 14 | 10 | 126 | 92 | 29 | 21 |
| | w tym zwolnione z przyczyn dotyczących zakładu pracy | 3 | 2 | 2 | 0 | 0 | 8 | 5 | 6 | 4 |
| | dotychczas niepracujące | 4 | 7 | 3 | 1 | 0 | 23 | 16 | 0 | 0 |

Wybrane kategorie bezrobotnych (z ogółem)

| | | | | | | | | | | |
|--|--|----|----|----|----|----|-----|-----|----|----|
| Zamieszkali na wsi | | 5 | 31 | 23 | 15 | 10 | 149 | 108 | 29 | 21 |
| w tym posiadający gospodarstwo rolne | | 6 | 0 | 0 | 0 | 0 | 1 | 1 | 1 | 1 |
| Osoby w okresie do 12 miesięcy od dnia ukończenia nauki | | 7 | 5 | 3 | 3 | 2 | 9 | 6 | 0 | 0 |
| Cudzoziemcy | | 8 | 0 | 0 | 0 | 0 | 0 | 0 | 0 | 0 |
| Bez kwalifikacji zawodowych | | 9 | 10 | 7 | 8 | 6 | 41 | 33 | 4 | 4 |
| Bez doświadczenia zawodowego | | 10 | 11 | 6 | 1 | 0 | 35 | 25 | 0 | 0 |
| Kobiety, które nie podjęły zatrudnienia po urodzeniu dziecka | | 11 | | 4 | | 0 | | 36 | | 2 |
| Osoby będące w szczególnej sytuacji na rynku pracy | | 12 | 30 | 23 | 12 | 8 | 128 | 95 | 17 | 14 |
| z wiersza 09 | do 30 roku życia | 13 | 18 | 13 | 8 | 5 | 54 | 43 | 4 | 3 |
| | w tym do 25 roku życia | 14 | 12 | 7 | 6 | 3 | 32 | 23 | 3 | 2 |
| | długotrwale bezrobotne | 15 | 9 | 6 | 2 | 1 | 59 | 45 | 0 | 0 |
| | powyżej 50 roku życia | 16 | 3 | 3 | 0 | 0 | 32 | 21 | 9 | 7 |
| | korzystające ze świadczeń pomocy społecznej | 17 | 1 | 1 | 0 | 0 | 11 | 10 | 0 | 0 |
| | posiadające co najmniej jedno dziecko do 6 roku życia | 18 | 7 | 6 | 3 | 3 | 42 | 39 | 5 | 5 |
| | posiadające co najmniej jedno dziecko niepełnosprawne do 18 roku życia | 19 | 0 | 0 | 0 | 0 | 3 | 2 | 0 | 0 |
| | niepełnosprawni | 20 | 1 | 1 | 1 | 0 | 9 | 7 | 1 | 1 |

Pszczyna, dnia 05 grudnia 2019r.
Sporz. Maria Zmorzyk

| | | | |
|---|--|--|--|
|  <p>POWIATOWY URZĄD PRACY w PSZCZYŃE</p> <p>REGON: 072323098</p> | <p>INFORMACJA o sytuacji na lokalnym rynku pracy</p> <p>za miesiąc LISTOPAD 2019r.</p> | | <p>GMINA PAWŁOWICE</p> |
| | | | <p>Stopa bezrobocia</p> <p>Powiat (wg GUS na 31.10.2019r.)</p> |
| | | | <p>2,6%</p> |

Dział 1. STRUKTURA I BILANS BEZROBOTNYCH


1.1. Struktura bezrobotnych

| Wyszczególnienie | | | Bezrobotni zarejestrowani | | Bezrobotni, którzy podjęli pracę | | Bezrobotni zarejestrowani | | | |
|-------------------|--|---|---------------------------|---------|----------------------------------|---------|-------------------------------|---------|---------------------------|---------|
| | | | | | | | ogółem | | w tym z prawem do zasiłku | |
| | | | w miesiącu sprawozdawczym | | | | w końcu mies. sprawozdawczego | | | |
| | | | razem | kobiety | razem | kobiety | razem | kobiety | razem | kobiety |
| 0 | | | 1 | 2 | 3 | 4 | 5 | 6 | 7 | 8 |
| Ogółem (w. 02+04) | | 1 | 25 | 16 | 18 | 12 | 114 | 81 | 30 | 26 |
| z tego osoby | poprzednio pracujące | 2 | 22 | 14 | 17 | 11 | 95 | 65 | 30 | 26 |
| | w tym zwolnione z przyczyn dotyczących zakładu pracy | 3 | 1 | 1 | 0 | 0 | 5 | 4 | 3 | 3 |
| | dotychczas niepracujące | 4 | 3 | 2 | 1 | 1 | 19 | 16 | 0 | 0 |

| | | | | | | | | | | |
|--|--|----|----|----|----|----|-----|----|----|----|
| Zamieszkali na wsi | | 5 | 25 | 16 | 18 | 12 | 114 | 81 | 30 | 26 |
| w tym posiadający gospodarstwo rolne | | 6 | 0 | 0 | 0 | 0 | 1 | 0 | 0 | 0 |
| Osoby w okresie do 12 miesięcy od dnia ukończenia nauki | | 7 | 2 | 2 | 2 | 0 | 8 | 4 | 0 | 0 |
| Cudzoziemcy | | 8 | 0 | 0 | 0 | 0 | 0 | 0 | 0 | 0 |
| Bez kwalifikacji zawodowych | | 9 | 8 | 5 | 7 | 5 | 38 | 27 | 6 | 5 |
| Bez doświadczenia zawodowego | | 10 | 7 | 5 | 1 | 1 | 28 | 22 | 0 | 0 |
| Kobiety, które nie podjęły zatrudnienia po urodzeniu dziecka | | 11 | | 4 | | 1 | | 26 | | 5 |
| Osoby będące w szczególnej sytuacji na rynku pracy | | 12 | 22 | 14 | 14 | 9 | 95 | 70 | 26 | 22 |
| z wiersza 09 | do 30 roku życia | 13 | 10 | 8 | 7 | 4 | 44 | 39 | 10 | 10 |
| | w tym do 25 roku życia | 14 | 6 | 5 | 5 | 3 | 21 | 18 | 1 | 1 |
| | długotrwale bezrobotne | 15 | 7 | 4 | 3 | 1 | 39 | 29 | 1 | 1 |
| | powyżej 50 roku życia | 16 | 2 | 1 | 5 | 4 | 17 | 10 | 7 | 6 |
| | korzystające ze świadczeń pomocy społecznej | 17 | 3 | 1 | 1 | 0 | 5 | 2 | 0 | 0 |
| | posiadające co najmniej jedno dziecko do 6 roku życia | 18 | 6 | 5 | 3 | 3 | 44 | 39 | 18 | 15 |
| | posiadające co najmniej jedno dziecko niepełnosprawne do 18 roku życia | 19 | 0 | 0 | 0 | 0 | 1 | 1 | 0 | 0 |
| niepełnosprawni | | 20 | 3 | 2 | 0 | 0 | 11 | 9 | 1 | 1 |

Pszczyna, dnia 05 grudnia 2019r.

Sporz. Maria Zmorzyk

| | | | |
|--|---|--|--|
|  <p>POWIATOWY URZĄD PRACY w PSZCZYNIE</p> <p>REGON: 072323098</p> | <p>INFORMACJA o sytuacji na lokalnym rynku pracy</p> | | GMINA SUSZEC |
| | | | Stopa bezrobocia |
| | za miesiąc LISTOPAD 2019r. | | Powiat (wg GUS na 31.10.2019r.) |
| | | | 2,6% |

Dział 1. STRUKTURA I BILANS BEZROBOTNYCH

1.1. Struktura bezrobotnych

| Wyszczególnienie | | | Bezrobotni zarejestrowani | | Bezrobotni, którzy podjęli pracę | | Bezrobotni zarejestrowani | | | |
|-------------------|--|---|---------------------------|---------|----------------------------------|---------|-------------------------------|---------|---------------------------|---------|
| | | | | | | | ogółem | | w tym z prawem do zasiłku | |
| | | | w miesiącu sprawozdawczym | | | | w końcu mies. sprawozdawczego | | | |
| | | | razem | kobiety | razem | kobiety | razem | kobiety | razem | kobiety |
| 0 | | | 1 | 2 | 3 | 4 | 5 | 6 | 7 | 8 |
| Ogółem (w. 02+04) | | 1 | 14 | 10 | 8 | 5 | 94 | 69 | 29 | 25 |
| z tego osoby | poprzednio pracujące | 2 | 13 | 10 | 8 | 5 | 87 | 63 | 29 | 25 |
| | w tym zwolnione z przyczyn dotyczących zakładu pracy | 3 | 1 | 0 | 1 | 1 | 7 | 5 | 3 | 3 |
| | dotychczas niepracujące | 4 | 1 | 0 | 0 | 0 | 7 | 6 | 0 | 0 |

Wybrane kategorie bezrobotnych (z ogółem)

| | | | | | | | | | | |
|--|--|----|----|----|---|---|----|----|----|----|
| Zamieszkali na wsi | | 5 | 14 | 10 | 8 | 5 | 94 | 69 | 29 | 25 |
| w tym posiadający gospodarstwo rolne | | 6 | 0 | 0 | 0 | 0 | 0 | 0 | 0 | 0 |
| Osoby w okresie do 12 miesięcy od dnia ukończenia nauki | | 7 | 1 | 1 | 1 | 0 | 3 | 3 | 0 | 0 |
| Cudzoziemcy | | 8 | 0 | 0 | 0 | 0 | 0 | 0 | 0 | 0 |
| Bez kwalifikacji zawodowych | | 9 | 4 | 3 | 1 | 0 | 21 | 14 | 4 | 3 |
| Bez doświadczenia zawodowego | | 10 | 3 | 1 | 1 | 0 | 14 | 9 | 0 | 0 |
| Kobiety, które nie podjęły zatrudnienia po urodzeniu dziecka | | 11 | | 0 | | 1 | | 21 | | 4 |
| Osoby będące w szczególnej sytuacji na rynku pracy | | 12 | 10 | 7 | 5 | 2 | 76 | 55 | 25 | 21 |
| z wiersza 09 | do 30 roku życia | 13 | 7 | 4 | 2 | 1 | 26 | 21 | 6 | 5 |
| | w tym do 25 roku życia | 14 | 4 | 3 | 1 | 0 | 10 | 9 | 1 | 1 |
| | długotrwale bezrobotne | 15 | 1 | 1 | 1 | 0 | 35 | 24 | 2 | 2 |
| | powyżej 50 roku życia | 16 | 0 | 0 | 2 | 1 | 17 | 7 | 8 | 5 |
| | korzystające ze świadczeń pomocy społecznej | 17 | 0 | 0 | 0 | 0 | 5 | 2 | 2 | 1 |
| | posiadające co najmniej jedno dziecko do 6 roku życia | 18 | 2 | 2 | 0 | 0 | 28 | 26 | 14 | 14 |
| | posiadające co najmniej jedno dziecko niepełnosprawne do 18 roku życia | 19 | 0 | 0 | 0 | 0 | 1 | 1 | 0 | 0 |
| | niepełnosprawni | 20 | 0 | 0 | 1 | 0 | 5 | 1 | 2 | 0 |