 <p>POWIATOWY URZĄD PRACY w PSZCZYŃE</p> <p>REGON: 072323098</p>	<p align="center">INFORMACJA o sytuacji na lokalnym rynku pracy</p> <p align="center">za miesiąc LIPIEC 2019r.</p>	<p align="center">GMINA PSZCZYŃA</p>
		<p align="center">Stopa bezrobocia</p> <p align="center">Powiat (wg GUS na 30.06.2019r.)</p>
		<p align="center">2,4%</p>

Dział 1. STRUKTURA I BILANS BEZROBOTNYCH


1.1. Struktura bezrobotnych

Wyszczególnienie			Bezrobotni zarejestrowani		Bezrobotni, którzy podjęli pracę		Bezrobotni zarejestrowani			
							ogółem		w tym z prawem do zasiłku	
			w miesiącu sprawozdawczym				w końcu mies. sprawozdawczego			
			razem	kobiety	razem	kobiety	razem	kobiety	razem	kobiety
0			1	2	3	4	5	6	7	8
Ogółem (w. 02+04)		1	113	67	27	21	691	429	122	78
z tego osoby	poprzednio pracujące	2	97	55	24	19	622	375	122	78
	w tym zwolnione z przyczyn dotyczących zakładu pracy	3	5	3	3	1	52	35	31	20
	dotychczas niepracujące	4	16	12	3	2	69	54	0	0

Zamieszkali na wsi		5	54	32	16	14	314	208	61	43
w tym posiadający gospodarstwo rolne		6	1	1	0	0	12	9	3	3
Osoby w okresie do 12 miesięcy od dnia ukończenia nauki		7	7	7	4	3	7	5	0	0
Cudzoziemcy		8	0	0	0	0	0	0	0	0
Bez kwalifikacji zawodowych		9	38	22	6	5	204	119	16	12
Bez doświadczenia zawodowego		10	24	15	7	5	97	68	0	0
Kobiety, które nie podjęły zatrudnienia po urodzeniu dziecka		11		13		4		140		6
Osoby będące w szczególnej sytuacji na rynku pracy		12	99	63	23	18	588	384	92	59
z wiersza 09	do 30 roku życia	13	38	24	14	11	146	108	16	9
	w tym do 25 roku życia	14	28	18	10	8	71	52	7	3
	długotrwale bezrobotne	15	21	14	3	3	331	222	1	1
	powyżej 50 roku życia	16	20	9	2	1	214	93	49	26
	korzystające ze świadczeń pomocy społecznej	17	2	2	0	0	50	39	0	0
	posiadające co najmniej jedno dziecko do 6 roku życia	18	28	23	8	7	188	171	30	26
	posiadające co najmniej jedno dziecko niepełnosprawne do 18 roku życia	19	0	0	1	0	4	3	0	0
	niepełnosprawni	20	3	2	2	2	52	31	8	5

Pszczyna, dnia 07 sierpnia 2019r.

Sporz. Maria Zmorzyk

 <p>POWIATOWY URZĄD PRACY w PSZCZYŃE</p> <p>REGON: 072323098</p>	<p align="center">INFORMACJA o sytuacji na lokalnym rynku pracy</p> <p align="center">za miesiąc LIPIEC 2019r.</p>	<p align="center">GMINA GOCZAŁKOWICE ZDRÓJ</p>
		<p align="center">Stopa bezrobocia</p> <p align="center">Powiat (wg GUS na 30.06.2019r.)</p>
		<p align="center">2,4%</p>

Dział 1. STRUKTURA I BILANS BEZROBOTNYCH


1.1. Struktura bezrobotnych

Wyszczególnienie			Bezrobotni zarejestrowani		Bezrobotni, którzy podjęli pracę		Bezrobotni zarejestrowani			
							ogółem		w tym z prawem do zasiłku	
			w miesiącu sprawozdawczym				w końcu mies. sprawozdawczego			
			razem	kobiety	razem	kobiety	razem	kobiety	razem	kobiety
0			1	2	3	4	5	6	7	8
Ogółem (w. 02+04)		1	9	4	4	3	57	29	10	6
z tego osoby	poprzednio pracujące	2	7	3	4	3	53	26	10	6
	w tym zwolnione z przyczyn dotyczących zakładu pracy	3	0	0	0	0	2	2	1	1
	dotychczas niepracujące	4	2	1	0	0	4	3	0	0

Zamieszkali na wsi		5	9	4	4	3	57	29	10	6
w tym posiadający gospodarstwo rolne		6	0	0	0	0	0	0	0	0
Osoby w okresie do 12 miesięcy od dnia ukończenia nauki		7	1	1	0	0	1	1	0	0
Cudzoziemcy		8	0	0	0	0	1	0	0	0
Bez kwalifikacji zawodowych		9	3	1	0	0	14	9	2	2
Bez doświadczenia zawodowego		10	3	1	0	0	9	4	0	0
Kobiety, które nie podjęły zatrudnienia po urodzeniu dziecka		11		2		0		13		1
Osoby będące w szczególnej sytuacji na rynku pracy		12	9	4	3	2	50	24	9	5
z wiersza 09	do 30 roku życia	13	4	2	0	0	12	6	2	1
	w tym do 25 roku życia	14	4	2	0	0	6	3	0	0
	długotrwale bezrobotne	15	2	0	2	1	25	14	0	0
	powyżej 50 roku życia	16	1	0	2	1	19	7	3	1
	korzystające ze świadczeń pomocy społecznej	17	1	1	0	0	3	1	1	1
	posiadające co najmniej jedno dziecko do 6 roku życia	18	2	1	1	1	13	12	4	4
	posiadające co najmniej jedno dziecko niepełnosprawne do 18 roku życia	19	0	0	0	0	1	1	0	0
	niepełnosprawni	20	2	1	0	0	5	2	2	0

Pszczyna, dnia 07 sierpnia 2019r.

Sporz. Maria Zmorzyk

 <p>POWIATOWY URZĄD PRACY w PSZCZYŃE</p> <p>REGON: 072323098</p>	<p>INFORMACJA o sytuacji na lokalnym rynku pracy</p> <p>za miesiąc LIPIEC 2019r.</p>		<p>GMINA KOBIÓR</p>
			<p>Stopa bezrobocia</p> <p>Powiat (wg GUS na 30.06.2019r.)</p>
			<p>2,4%</p>

Dział 1. STRUKTURA I BILANS BEZROBOTNYCH


1.1. Struktura bezrobotnych

Wyszczególnienie			Bezrobotni zarejestrowani		Bezrobotni, którzy podjęli pracę		Bezrobotni zarejestrowani			
							ogółem		w tym z prawem do zasiłku	
			w miesiącu sprawozdawczym				w końcu mies. sprawozdawczego			
			razem	kobiety	razem	kobiety	razem	kobiety	razem	kobiety
0			1	2	3	4	5	6	7	8
Ogółem (w. 02+04)		1	8	4	6	1	55	28	18	12
z tego osoby	poprzednio pracujące	2	8	4	6	1	49	24	18	12
	w tym zwolnione z przyczyn dotyczących zakładu pracy	3	1	0	1	0	3	2	3	2
	dotychczas niepracujące	4	0	0	0	0	6	4	0	0

Zamieszkali na wsi		5	8	4	6	1	55	28	18	12
w tym posiadający gospodarstwo rolne		6	0	0	0	0	1	0	0	0
Osoby w okresie do 12 miesięcy od dnia ukończenia nauki		7	0	0	0	0	0	0	0	0
Cudzoziemcy		8	0	0	0	0	0	0	0	0
Bez kwalifikacji zawodowych		9	1	0	2	0	11	7	3	3
Bez doświadczenia zawodowego		10	0	0	0	0	9	5	0	0
Kobiety, które nie podjęły zatrudnienia po urodzeniu dziecka		11		1		0		6		1
Osoby będące w szczególnej sytuacji na rynku pracy		12	9	4	5	1	45	22	12	7
z wiersza 09	do 30 roku życia	13	5	2	2	0	11	9	4	4
	w tym do 25 roku życia	14	1	0	1	0	3	1	0	0
	długotrwale bezrobotne	15	1	0	1	0	21	10	0	0
	powyżej 50 roku życia	16	0	0	1	0	18	2	5	0
	korzystające ze świadczeń pomocy społecznej	17	0	0	1	1	3	2	0	0
	posiadające co najmniej jedno dziecko do 6 roku życia	18	3	3	1	0	13	13	7	7
	posiadające co najmniej jedno dziecko niepełnosprawne do 18 roku życia	19	0	0	0	0	0	0	0	0
niepełnosprawni		20	1	0	0	0	2	0	1	0

Pszczyna, dnia 07 sierpnia 2019r.

Sporz. Maria Zmorzyk

 <p>POWIATOWY URZĄD PRACY w PSZCZYŃE</p> <p>REGON: 072323098</p>	<p>INFORMACJA o sytuacji na lokalnym ryнку pracy</p> <p>za miesiąc LIPIEC 2019r.</p>		<p>GMINA MIEDŹNA</p>
			<p>Stopa bezrobocia</p> <p>Powiat (wg GUS na 30.06.2019r.)</p>
			<p>2,4%</p>

Dział 1. STRUKTURA I BILANS BEZROBOTNYCH


1.1. Struktura bezrobotnych

Wyszczególnienie			Bezrobotni zarejestrowani		Bezrobotni, którzy podjęli pracę		Bezrobotni zarejestrowani			
							ogółem		w tym z prawem do zasiłku	
			w miesiącu sprawozdawczym				w końcu mies. sprawozdawczego			
			razem	kobiety	razem	kobiety	razem	kobiety	razem	kobiety
0			1	2	3	4	5	6	7	8
Ogółem (w. 02+04)		1	15	12	12	4	144	106	21	15
z tego osoby	poprzednio pracujące	2	13	10	11	4	132	96	21	15
	w tym zwolnione z przyczyn dotyczących zakładu pracy	3	0	0	0	0	5	3	4	2
	dotychczas niepracujące	4	2	2	1	0	12	10	0	0

Wybrane kategorie bezrobotnych (z ogółem)

Zamieszkali na wsi		5	15	12	12	4	144	106	21	15
w tym posiadający gospodarstwo rolne		6	0	0	0	0	2	2	1	1
Osoby w okresie do 12 miesięcy od dnia ukończenia nauki		7	3	3	0	0	4	4	0	0
Cudzoziemcy		8	0	0	0	0	0	0	0	0
Bez kwalifikacji zawodowych		9	4	4	7	3	36	29	2	1
Bez doświadczenia zawodowego		10	3	3	5	3	23	19	0	0
Kobiety, które nie podjęły zatrudnienia po urodzeniu dziecka		11		2		1		33		2
Osoby będące w szczególnej sytuacji na rynku pracy		12	16	13	10	4	129	95	18	12
z wiersza 09	do 30 roku życia	13	6	6	5	2	47	40	3	3
	w tym do 25 roku życia	14	3	3	5	2	20	16	0	0
	długotrwale bezrobotne	15	5	5	5	3	68	54	0	0
	powyżej 50 roku życia	16	3	0	2	0	32	18	7	3
	korzystające ze świadczeń pomocy społecznej	17	0	0	0	0	10	8	1	0
	posiadające co najmniej jedno dziecko do 6 roku życia	18	2	2	1	0	51	47	11	9
	posiadające co najmniej jedno dziecko niepełnosprawne do 18 roku życia	19	0	0	1	1	0	0	0	0
	niepełnosprawni	20	1	1	1	0	8	5	0	0

Pszczyna, dnia 07 sierpnia 2019r.
Sporz. Maria Zmorzyk

 <p>POWIATOWY URZĄD PRACY w PSZCZYŃE</p> <p>REGON: 072323098</p>	<p>INFORMACJA o sytuacji na lokalnym rynku pracy</p> <p>za miesiąc LIPIEC 2019r.</p>		<p>GMINA PAWŁOWICE</p>
			<p>Stopa bezrobocia</p> <p>Powiat (wg GUS na 30.06.2019r.)</p>
			<p>2,4%</p>

Dział 1. STRUKTURA I BILANS BEZROBOTNYCH

1.1. Struktura bezrobotnych


Wyszczególnienie			Bezrobotni zarejestrowani		Bezrobotni, którzy podjęli pracę		Bezrobotni zarejestrowani			
							ogółem		w tym z prawem do zasiłku	
			w miesiącu sprawozdawczym				w końcu mies. sprawozdawczego			
			razem	kobiety	razem	kobiety	razem	kobiety	razem	kobiety
0			1	2	3	4	5	6	7	8
Ogółem (w. 02+04)		1	22	13	10	7	114	77	17	16
z tego osoby	poprzednio pracujące	2	20	12	8	5	96	62	17	16
	w tym zwolnione z przyczyn dotyczących zakładu pracy	3	0	0	0	0	5	4	2	2
	dotychczas niepracujące	4	2	1	2	2	18	15	0	0

,

Zamieszkali na wsi		5	22	13	10	7	114	77	17	16
w tym posiadający gospodarstwo rolne		6	0	0	0	0	1	0	0	0
Osoby w okresie do 12 miesięcy od dnia ukończenia nauki		7	0	0	2	2	3	2	0	0
Cudzoziemcy		8	0	0	0	0	0	0	0	0
Bez kwalifikacji zawodowych		9	3	2	4	4	34	22	3	2
Bez doświadczenia zawodowego		10	2	1	2	2	26	22	0	0
Kobiety, które nie podjęły zatrudnienia po urodzeniu dziecka		11		5		0		33		6
Osoby będące w szczególnej sytuacji na rynku pracy		12	15	12	7	5	88	63	15	14
z wiersza 09	do 30 roku życia	13	4	3	5	4	41	36	8	8
	w tym do 25 roku życia	14	2	1	4	3	17	14	2	2
	długotrwale bezrobotne	15	3	3	0	0	39	29	0	0
	powyżej 50 roku życia	16	2	2	1	1	18	8	4	3
	korzystające ze świadczeń pomocy społecznej	17	0	0	0	0	6	3	0	0
	posiadające co najmniej jedno dziecko do 6 roku życia	18	9	7	0	0	44	39	11	11
	posiadające co najmniej jedno dziecko niepełnosprawne do 18 roku życia	19	0	0	0	0	0	0	0	0
niepełnosprawni		20	2	2	1	0	11	9	1	1

Pszczyna, dnia 07 sierpnia 2019r.

Sporz. Maria Zmorzyk

 <p>POWIATOWY URZĄD PRACY w PSZCZYŃE</p> <p>REGON: 072323098</p>	<p>INFORMACJA o sytuacji na lokalnym rynku pracy</p> <p>za miesiąc LIPIEC 2019r.</p>		<p>GMINA SUSZEC</p>
			<p>Stopa bezrobocia</p> <p>Powiat (wg GUS na 30.06.2019r.)</p>
			<p>2,4%</p>

Dział 1. STRUKTURA I BILANS BEZROBOTNYCH

1.1. Struktura bezrobotnych

Wyszczególnienie			Bezrobotni zarejestrowani		Bezrobotni, którzy podjęli pracę		Bezrobotni zarejestrowani			
							ogółem		w tym z prawem do zasiłku	
			w miesiącu sprawozdawczym				w końcu mies. sprawozdawczego			
			razem	kobiety	razem	kobiety	razem	kobiety	razem	kobiety
0			1	2	3	4	5	6	7	8
Ogółem (w. 02+04)		1	18	12	6	4	92	63	30	23
z tego osoby	poprzednio pracujące	2	18	12	6	4	86	57	30	23
	w tym zwolnione z przyczyn dotyczących zakładu pracy	3	3	3	0	0	9	6	6	4
	dotychczas niepracujące	4	0	0	0	0	6	6	0	0

Wybrane kategorie bezrobotnych (z ogółem)

Zamieszkali na wsi		5	18	12	6	4	92	63	30	23
w tym posiadający gospodarstwo rolne		6	0	0	0	0	0	0	0	0
Osoby w okresie do 12 miesięcy od dnia ukończenia nauki		7	1	1	0	0	1	1	1	1
Cudzoziemcy		8	0	0	0	0	0	0	0	0
Bez kwalifikacji zawodowych		9	4	3	4	3	24	18	5	3
Bez doświadczenia zawodowego		10	2	1	0	0	10	8	0	0
Kobiety, które nie podjęły zatrudnienia po urodzeniu dziecka		11		1		0		19		3
Osoby będące w szczególnej sytuacji na rynku pracy		12	12	7	5	3	77	50	25	18
z wiersza 09	do 30 roku życia	13	4	2	1	0	26	21	9	8
	w tym do 25 roku życia	14	2	1	1	0	9	7	1	1
	długotrwale bezrobotne	15	4	2	1	1	39	26	1	1
	powyżej 50 roku życia	16	2	1	2	1	22	7	9	4
	korzystające ze świadczeń pomocy społecznej	17	1	0	0	0	6	2	2	1
	posiadające co najmniej jedno dziecko do 6 roku życia	18	3	3	1	1	29	26	13	12
	posiadające co najmniej jedno dziecko niepełnosprawne do 18 roku życia	19	0	0	0	0	1	1	0	0
	niepełnosprawni	20	0	0	1	1	7	2	4	1

Pszczyna, dnia 07 sierpnia 2019r.
Sporz. Maria Zmorzyk