 <p><b>POWIATOWY URZĄD PRACY w PSZCZYŃE</b></p> <p><b>REGON: 072323098</b></p>	<p align="center"><b>INFORMACJA o sytuacji na lokalnym rynku pracy</b></p> <p align="center"><b>za miesiąc KWIECIEŃ 2019r.</b></p>	<p align="center"><b>GMINA PSZCZYNA</b></p>
---	--	---

## Dział 1. STRUKTURA I BILANS BEZROBOTNYCH


### 1.1. Struktura bezrobotnych

Wyszczególnienie			Bezrobotni zarejestrowani		Bezrobotni, którzy podjęli pracę		Bezrobotni zarejestrowani			
							ogółem		w tym z prawem do zasiłku	
			w miesiącu sprawozdawczym				w końcu mies. sprawozdawczego			
			razem	kobiety	razem	kobiety	razem	kobiety	razem	kobiety
0			1	2	3	4	5	6	7	8
Ogółem (w. 02+04)		1	91	49	62	34	730	443	120	80
z tego osoby	poprzednio pracujące	2	80	43	59	33	659	391	120	80
	w tym zwolnione z przyczyn dotyczących zakładu pracy	3	14	10	1	1	61	43	43	29
	dotychczas niepracujące	4	11	6	3	1	71	52	0	0

Zamieszkali na wsi		5	41	23	29	12	320	212	60	43
w tym posiadający gospodarstwo rolne		6	3	3	3	2	10	6	1	0
Osoby w okresie do 12 miesięcy od dnia ukończenia nauki		7	7	4	6	4	18	14	0	0
Cudzoziemcy		8	0	0	0	0	0	0	0	0
Bez kwalifikacji zawodowych		9	26	13	15	6	198	115	19	16
Bez doświadczenia zawodowego		10	15	7	8	5	107	72	0	0
Kobiety, które nie podjęły zatrudnienia po urodzeniu dziecka		11		3		3		130		7
Osoby będące w szczególnej sytuacji na rynku pracy		12	81	42	49	30	620	393	88	62
z wiersza 09	do 30 roku życia	13	38	18	21	14	173	121	11	8
	w tym do 25 roku życia	14	24	10	13	8	85	59	2	1
	długotrwale bezrobotne	15	13	8	13	7	348	233	1	1
	powyżej 50 roku życia	16	19	10	13	7	229	102	57	37
	korzystające ze świadczeń pomocy społecznej	17	3	2	2	1	58	43	0	0
	posiadające co najmniej jedno dziecko do 6 roku życia	18	16	11	9	7	171	152	24	21
	posiadające co najmniej jedno dziecko niepełnosprawne do 18 roku życia	19	1	1	0	0	5	4	1	1
	niepełnosprawni	20	5	2	3	2	61	37	11	8

Pszczyna, dnia 08 maja 2019r.

Sporz. Maria Zmorzyk

 <p><b>POWIATOWY URZĄD PRACY w PSZCZYŃE</b></p> <p><b>REGON: 072323098</b></p>	<p><b>INFORMACJA o sytuacji na lokalnym rynku pracy</b></p> <p><b>za miesiąc KWIECIEŃ 2019r.</b></p>	<p><b>GMINA GOCZAŁKOWICE ZDRÓJ</b></p>
---	--	--

## Dział 1. STRUKTURA I BILANS BEZROBOTNYCH


### 1.1. Struktura bezrobotnych

Wyszczególnienie			Bezrobotni zarejestrowani		Bezrobotni, którzy podjęli pracę		Bezrobotni zarejestrowani			
							ogółem		w tym z prawem do zasiłku	
			w miesiącu sprawozdawczym				w końcu mies. sprawozdawczego			
			razem	kobiety	razem	kobiety	razem	kobiety	razem	kobiety
0			1	2	3	4	5	6	7	8
Ogółem (w. 02+04)		1	16	5	5	1	80	36	13	5
z tego osoby	poprzednio pracujące	2	14	4	5	1	75	33	13	5
	w tym zwolnione z przyczyn dotyczących zakładu pracy	3	0	0	2	1	3	2	2	1
	dotychczas niepracujące	4	2	1	0	0	5	3	0	0

Zamieszkali na wsi		5	16	5	5	1	80	36	13	5
w tym posiadający gospodarstwo rolne		6	0	0	0	0	0	0	0	0
Osoby w okresie do 12 miesięcy od dnia ukończenia nauki		7	0	0	0	0	0	0	0	0
Cudzoziemcy		8	1	0	0	0	2	0	0	0
Bez kwalifikacji zawodowych		9	6	3	1	0	23	13	3	1
Bez doświadczenia zawodowego		10	3	2	0	0	11	7	0	0
Kobiety, które nie podjęły zatrudnienia po urodzeniu dziecka		11		2		0		16		0
Osoby będące w szczególnej sytuacji na rynku pracy		12	15	5	5	1	71	32	11	4
z wiersza 09	do 30 roku życia	13	7	3	2	0	21	11	3	0
	w tym do 25 roku życia	14	1	0	1	0	9	5	1	0
	długotrwale bezrobotne	15	3	1	0	0	34	19	0	0
	powyżej 50 roku życia	16	5	1	2	0	25	7	5	2
	korzystające ze świadczeń pomocy społecznej	17	0	0	0	0	3	1	0	0
	posiadające co najmniej jedno dziecko do 6 roku życia	18	3	2	2	1	19	16	2	2
	posiadające co najmniej jedno dziecko niepełnosprawne do 18 roku życia	19	0	0	0	0	1	1	0	0
	niepełnosprawni	20	0	0	0	0	7	3	2	0

Pszczyna, dnia 08 maja 2019r.

Sporz. Maria Zmorzyk

 <p><b>POWIATOWY URZĄD PRACY w PSZCZYŃE</b></p> <p><b>REGON: 072323098</b></p>	<p><b>INFORMACJA o sytuacji na lokalnym rynku pracy</b></p> <p><b>za miesiąc KWIECIEŃ 2019r.</b></p>	<p><b>GMINA KOBIÓR</b></p>
---	--	----------------------------

## Dział 1. STRUKTURA I BILANS BEZROBOTNYCH


### 1.1. Struktura bezrobotnych

Wyszczególnienie			Bezrobotni zarejestrowani		Bezrobotni, którzy podjęli pracę		Bezrobotni zarejestrowani			
							ogółem		w tym z prawem do zasiłku	
			w miesiącu sprawozdawczym				w końcu mies. sprawozdawczego			
			razem	kobiety	razem	kobiety	razem	kobiety	razem	kobiety
0			1	2	3	4	5	6	7	8
Ogółem (w. 02+04)		1	5	1	3	1	52	24	13	5
z tego osoby	poprzednio pracujące	2	5	1	1	1	45	20	13	5
	w tym zwolnione z przyczyn dotyczących zakładu pracy	3	1	1	1	1	4	2	4	2
	dotychczas niepracujące	4	0	0	2	0	7	4	0	0

Zamieszkali na wsi		5	5	1	3	1	52	24	13	5
w tym posiadający gospodarstwo rolne		6	0	0	0	0	1	0	0	0
Osoby w okresie do 12 miesięcy od dnia ukończenia nauki		7	1	0	2	0	3	2	0	0
Cudzoziemcy		8	0	0	0	0	0	0	0	0
Bez kwalifikacji zawodowych		9	0	0	0	0	11	7	2	2
Bez doświadczenia zawodowego		10	1	0	2	0	12	6	0	0
Kobiety, które nie podjęły zatrudnienia po urodzeniu dziecka		11		0		0		5		0
Osoby będące w szczególnej sytuacji na rynku pracy		12	4	0	2	0	45	21	9	3
z wiersza 09	do 30 roku życia	13	1	0	2	0	13	9	4	3
	w tym do 25 roku życia	14	1	0	1	0	4	1	1	0
	długotrwale bezrobotne	15	0	0	0	0	22	12	0	0
	powyżej 50 roku życia	16	2	0	0	0	20	4	5	0
	korzystające ze świadczeń pomocy społecznej	17	0	0	0	0	3	3	0	0
	posiadające co najmniej jedno dziecko do 6 roku życia	18	1	0	0	0	8	8	2	2
	posiadające co najmniej jedno dziecko niepełnosprawne do 18 roku życia	19	0	0	0	0	0	0	0	0
	niepełnosprawni	20	1	0	0	0	3	0	1	0

Pszczyna, dnia 08 maja 2019r.

Sporz. Maria Zmorzyk

 <p><b>POWIATOWY URZĄD PRACY w PSZCZYŃE</b></p> <p><b>REGON: 072323098</b></p>	<p align="center"><b>INFORMACJA o sytuacji na lokalnym rynku pracy</b></p> <p align="center"><b>za miesiąc KWIECIEŃ 2019r.</b></p>	<p align="center"><b>GMINA MIEDŹNA</b></p>
---	--	--

## Dział 1. STRUKTURA I BILANS BEZROBOTNYCH


### 1.1. Struktura bezrobotnych

Wyszczególnienie			Bezrobotni zarejestrowani		Bezrobotni, którzy podjęli pracę		Bezrobotni zarejestrowani			
							ogółem		w tym z prawem do zasiłku	
			w miesiącu sprawozdawczym				w końcu mies. sprawozdawczego			
			razem	kobiety	razem	kobiety	razem	kobiety	razem	kobiety
0			1	2	3	4	5	6	7	8
Ogółem (w. 02+04)		1	29	21	20	9	177	128	31	23
z tego osoby	poprzednio pracujące	2	27	21	18	9	162	120	31	23
	w tym zwolnione z przyczyn dotyczących zakładu pracy	3	3	3	2	0	10	8	6	4
	dotychczas niepracujące	4	2	0	2	0	15	8	0	0

#### Wybrane kategorie bezrobotnych (z ogółem)

Zamieszkali na wsi		5	29	21	20	9	177	128	31	23
w tym posiadający gospodarstwo rolne		6	1	1	1	0	2	2	1	1
Osoby w okresie do 12 miesięcy od dnia ukończenia nauki		7	2	2	2	0	4	1	0	0
Cudzoziemcy		8	0	0	0	0	0	0	0	0
Bez kwalifikacji zawodowych		9	6	3	2	0	51	38	4	3
Bez doświadczenia zawodowego		10	4	2	2	0	33	23	0	0
Kobiety, które nie podjęły zatrudnienia po urodzeniu dziecka		11		2		2		37		1
Osoby będące w szczególnej sytuacji na rynku pracy		12	26	19	16	7	156	113	26	19
z wiersza 09	do 30 roku życia	13	11	8	9	4	59	50	9	8
	w tym do 25 roku życia	14	6	4	6	2	25	20	1	1
	długotrwale bezrobotne	15	5	4	4	4	73	57	0	0
	powyżej 50 roku życia	16	6	5	5	2	42	24	11	6
	korzystające ze świadczeń pomocy społecznej	17	0	0	0	0	13	10	1	0
	posiadające co najmniej jedno dziecko do 6 roku życia	18	7	5	3	2	62	56	12	11
	posiadające co najmniej jedno dziecko niepełnosprawne do 18 roku życia	19	0	0	0	0	1	1	0	0
	niepełnosprawni	20	2	1	0	0	13	6	2	1

Pszczyna, dnia 08 maja 2019r.  
Sporz. Maria Zmorzyk

 <b>POWIATOWY URZĄD PRACY w PSZCZYNIE</b> <b>REGON: 072323098</b>	<b>INFORMACJA o sytuacji na lokalnym rynku pracy</b>  <b>za miesiąc KWIECIEŃ 2019r.</b>	<b>GMINA PAWŁOWICE</b>
--	---	------------------------

## Dział 1. STRUKTURA I BILANS BEZROBOTNYCH

### 1.1. Struktura bezrobotnych


Wyszczególnienie			Bezrobotni zarejestrowani		Bezrobotni, którzy podjęli pracę		Bezrobotni zarejestrowani			
							ogółem		w tym z prawem do zasiłku	
			w miesiącu sprawozdawczym				w końcu mies. sprawozdawczego			
			razem	kobiety	razem	kobiety	razem	kobiety	razem	kobiety
0			1	2	3	4	5	6	7	8
Ogółem (w. 02+04)		1	27	14	14	8	130	92	23	21
z tego osoby	poprzednio pracujące	2	25	13	13	8	112	77	23	21
	w tym zwolnione z przyczyn dotyczących zakładu pracy	3	0	0	0	0	5	4	4	4
	dotychczas niepracujące	4	2	1	1	0	18	15	0	0

#### Wybrane kategorie bezrobotnych (z ogółem)

Zamieszkali na wsi		5	27	14	14	8	130	92	23	21
w tym posiadający gospodarstwo rolne		6	0	0	0	0	1	0	0	0
Osoby w okresie do 12 miesięcy od dnia ukończenia nauki		7	2	1	4	2	5	4	0	0
Cudzoziemcy		8	0	0	0	0	0	0	0	0
Bez kwalifikacji zawodowych		9	9	4	3	1	43	29	6	6
Bez doświadczenia zawodowego		10	3	1	2	1	32	26	0	0
Kobiety, które nie podjęły zatrudnienia po urodzeniu dziecka		11		3		1		35		5
Osoby będące w szczególnej sytuacji na rynku pracy		12	19	10	8	5	104	74	16	15
z wiersza 09	do 30 roku życia	13	11	6	6	3	53	45	8	8
	w tym do 25 roku życia	14	6	2	6	3	28	22	2	2
	długotrwale bezrobotne	15	1	1	0	0	48	35	0	0
	powyżej 50 roku życia	16	5	1	0	0	22	11	4	4
	korzystające ze świadczeń pomocy społecznej	17	2	0	0	0	7	3	0	0
	posiadające co najmniej jedno dziecko do 6 roku życia	18	5	4	2	2	46	41	12	11
	posiadające co najmniej jedno dziecko niepełnosprawne do 18 roku życia	19	0	0	0	0	0	0	0	0
	niepełnosprawni	20	0	0	1	1	14	10	1	1

Pszczyna, dnia 08 maja 2019r.

Sporz. Maria Zmorzyk

 <p><b>POWIATOWY URZĄD PRACY w PSZCZYŃE</b></p> <p><b>REGON: 072323098</b></p>	<p align="center"><b>INFORMACJA o sytuacji na lokalnym rynku pracy</b></p> <p align="center"><b>za miesiąc KWIECIEŃ 2019r.</b></p>	<p align="center"><b>GMINA SUSZEC</b></p>
---	--	---

## Dział 1. STRUKTURA I BILANS BEZROBOTNYCH

### 1.1. Struktura bezrobotnych

Wyszczególnienie			Bezrobotni zarejestrowani		Bezrobotni, którzy podjęli pracę		Bezrobotni zarejestrowani			
							ogółem		w tym z prawem do zasiłku	
			w miesiącu sprawozdawczym				w końcu mies. sprawozdawczego			
			razem	kobiety	razem	kobiety	razem	kobiety	razem	kobiety
0			1	2	3	4	5	6	7	8
Ogółem (w. 02+04)		1	15	8	4	2	89	56	21	12
z tego osoby	poprzednio pracujące	2	14	7	4	2	83	51	21	12
	w tym zwolnione z przyczyn dotyczących zakładu pracy	3	1	1	1	1	9	6	3	1
	dotychczas niepracujące	4	1	1	0	0	6	5	0	0

#### Wybrane kategorie bezrobotnych (z ogółem)

Zamieszkali na wsi		5	15	8	4	2	89	56	21	12
w tym posiadający gospodarstwo rolne		6	0	0	0	0	1	0	0	0
Osoby w okresie do 12 miesięcy od dnia ukończenia nauki		7	3	2	0	0	3	1	0	0
Cudzoziemcy		8	0	0	0	0	0	0	0	0
Bez kwalifikacji zawodowych		9	2	1	0	0	25	15	4	2
Bez doświadczenia zawodowego		10	2	1	0	0	9	6	0	0
Kobiety, które nie podjęły zatrudnienia po urodzeniu dziecka		11		1		0		17		2
Osoby będące w szczególnej sytuacji na rynku pracy		12	16	9	2	1	78	50	19	11
z wiersza 09	do 30 roku życia	13	8	3	1	0	25	19	6	4
	w tym do 25 roku życia	14	5	1	1	0	10	6	2	1
	długotrwale bezrobotne	15	1	1	0	0	37	28	1	1
	powyżej 50 roku życia	16	3	2	0	0	23	7	6	1
	korzystające ze świadczeń pomocy społecznej	17	0	0	0	0	5	2	3	1
	posiadające co najmniej jedno dziecko do 6 roku życia	18	4	3	1	1	27	23	8	7
	posiadające co najmniej jedno dziecko niepełnosprawne do 18 roku życia	19	0	0	0	0	1	1	0	0
	niepełnosprawni	20	1	1	0	0	10	6	4	1

Pszczyna, dnia 08 maja 2019r.  
Sporz. Maria Zmorzyk