 <p>POWIATOWY URZĄD PRACY w PSZCZYŃ</p> <p>REGON: 072323098</p>	<p align="center">INFORMACJA o sytuacji na lokalnym rynku pracy</p> <p align="center">za miesiąc STYCZEŃ 2019r.</p>	<p align="center">GMINA PSZCZYNA</p>
--	---	---

Dział 1. STRUKTURA I BILANS BEZROBOTNYCH


1.1. Struktura bezrobotnych

Wyszczególnienie			Bezrobotni zarejestrowani		Bezrobotni, którzy podjęli pracę		Bezrobotni zarejestrowani			
							ogółem		w tym z prawem do zasiłku	
			w miesiącu sprawozdawczym				w końcu mies. sprawozdawczego			
			razem	kobiety	razem	kobiety	razem	kobiety	razem	kobiety
0			1	2	3	4	5	6	7	8
Ogółem (w. 02+04)		1	135	64	56	26	850	504	139	87
z tego osoby	poprzednio pracujące	2	125	58	50	23	765	438	139	87
	w tym zwolnione z przyczyn dotyczących zakładu pracy	3	12	6	2	0	53	30	35	19
	dotychczas niepracujące	4	10	6	6	3	85	66	0	0

Zamieszkali na wsi		5	58	28	26	10	354	227	60	43
w tym posiadający gospodarstwo rolne		6	0	0	0	0	9	3	2	0
Osoby w okresie do 12 miesięcy od dnia ukończenia nauki		7	15	9	4	4	39	24	2	2
Cudzoziemcy		8	0	0	0	0	0	0	0	0
Bez kwalifikacji zawodowych		9	39	19	11	5	237	133	24	15
Bez doświadczenia zawodowego		10	21	12	8	5	126	92	0	0
Kobiety, które nie podjęły zatrudnienia po urodzeniu dziecka		11		9		4		144		5
Osoby będące w szczególnej sytuacji na rynku pracy		12	120	70	41	19	705	440	104	69
z wiersza 09	do 30 roku życia	13	50	30	27	12	195	142	26	15
	w tym do 25 roku życia	14	33	21	10	6	109	80	9	4
	długotrwale bezrobotne	15	23	15	9	5	389	255	0	0
	powyżej 50 roku życia	16	31	12	5	3	256	110	51	32
	korzystające ze świadczeń pomocy społecznej	17	6	3	1	1	72	48	0	0
	posiadające co najmniej jedno dziecko do 6 roku życia	18	18	11	8	3	194	170	33	29
	posiadające co najmniej jedno dziecko niepełnosprawne do 18 roku życia	19	1	1	0	0	7	5	2	2
	niepełnosprawni	20	11	9	1	0	65	35	10	7

Pszczyna, dnia 08 lutego 2019r.

Sporz. Maria Zmorzyk

 <p>POWIATOWY URZĄD PRACY w PSZCZYŃE</p> <p>REGON: 072323098</p>	<p align="center">INFORMACJA o sytuacji na lokalnym rynku pracy</p> <p align="center">za miesiąc STYCZEŃ 2019r.</p>	<p align="center">GMINA GOCZAŁKOWICE ZDRÓJ</p>
---	---	---


Dział 1. STRUKTURA I BILANS BEZROBOTNYCH

1.1. Struktura bezrobotnych

Wyszczególnienie			Bezrobotni zarejestrowani		Bezrobotni, którzy podjęli pracę		Bezrobotni zarejestrowani			
							ogółem		w tym z prawem do zasiłku	
			w miesiącu sprawozdawczym				w końcu mies. sprawozdawczego			
			razem	kobiety	razem	kobiety	razem	kobiety	razem	kobiety
0			1	2	3	4	5	6	7	8
Ogółem (w. 02+04)		1	14	4	7	7	90	48	15	7
z tego osoby	poprzednio pracujące	2	13	4	4	4	80	42	15	7
	w tym zwolnione z przyczyn dotyczących zakładu pracy	3	1	0	0	0	7	4	4	2
	dotychczas niepracujące	4	1	0	3	3	10	6	0	0

Zamieszkali na wsi		5	14	4	7	7	90	48	15	7
w tym posiadający gospodarstwo rolne		6	0	0	0	0	0	0	0	0
Osoby w okresie do 12 miesięcy od dnia ukończenia nauki		7	1	0	3	3	3	3	0	0
Cudzoziemcy		8	0	0	0	0	2	0	1	0
Bez kwalifikacji zawodowych		9	4	2	0	0	28	14	3	1
Bez doświadczenia zawodowego		10	2	0	3	3	17	9	0	0
Kobiety, które nie podjęły zatrudnienia po urodzeniu dziecka		11		0		0		16		1
Osoby będące w szczególnej sytuacji na rynku pracy		12	14	3	6	6	82	43	13	5
z wiersza 09	do 30 roku życia	13	5	0	4	4	25	15	3	1
	w tym do 25 roku życia	14	3	0	3	3	12	6	1	0
	długotrwale bezrobotne	15	2	1	1	1	38	23	0	0
	powyżej 50 roku życia	16	6	2	1	1	28	10	9	4
	korzystające ze świadczeń pomocy społecznej	17	0	0	0	0	7	3	0	0
	posiadające co najmniej jedno dziecko do 6 roku życia	18	2	0	0	0	19	16	1	1
	posiadające co najmniej jedno dziecko niepełnosprawne do 18 roku życia	19	0	0	0	0	1	1	0	0
	niepełnosprawni	20	1	0	2	2	8	4	2	0

Pszczyna, dnia 08 lutego 2019r.
Sporz. Maria Zmorzyk

 <p>POWIATOWY URZĄD PRACY w PSZCZYŃE</p> <p>REGON: 072323098</p>	<p align="center">INFORMACJA o sytuacji na lokalnym rynku pracy</p> <p align="center">za miesiąc STYCZEŃ 2019r.</p>	<p align="center">GMINA KOBIÓR</p>
---	---	---

Dział 1. STRUKTURA I BILANS BEZROBOTNYCH


1.1. Struktura bezrobotnych

Wyszczególnienie			Bezrobotni zarejestrowani		Bezrobotni, którzy podjęli pracę		Bezrobotni zarejestrowani			
							ogółem		w tym z prawem do zasiłku	
			w miesiącu sprawozdawczym				w końcu mies. sprawozdawczego			
			razem	kobiety	razem	kobiety	razem	kobiety	razem	kobiety
0			1	2	3	4	5	6	7	8
Ogółem (w. 02+04)		1	12	5	3	1	70	34	14	7
z tego osoby	poprzednio pracujące	2	9	5	2	0	59	30	14	7
	w tym zwolnione z przyczyn dotyczących zakładu pracy	3	1	0	1	0	3	3	3	3
	dotychczas niepracujące	4	3	0	1	1	11	4	0	0

Zamieszkali na wsi		5	12	5	3	1	70	34	14	7
w tym posiadający gospodarstwo rolne		6	0	0	0	0	1	0	0	0
Osoby w okresie do 12 miesięcy od dnia ukończenia nauki		7	4	1	1	1	6	2	0	0
Cudzoziemcy		8	0	0	0	0	0	0	0	0
Bez kwalifikacji zawodowych		9	2	1	0	0	16	10	0	0
Bez doświadczenia zawodowego		10	3	0	1	1	16	7	0	0
Kobiety, które nie podjęły zatrudnienia po urodzeniu dziecka		11		2		0		8		0
Osoby będące w szczególnej sytuacji na rynku pracy		12	12	6	3	1	59	28	9	3
z wiersza 09	do 30 roku życia	13	7	3	1	1	19	11	3	1
	w tym do 25 roku życia	14	4	1	1	1	8	3	1	0
	długotrwale bezrobotne	15	1	1	1	0	29	15	0	0
	powyżej 50 roku życia	16	3	2	1	0	22	6	5	2
	korzystające ze świadczeń pomocy społecznej	17	1	1	1	0	6	5	0	0
	posiadające co najmniej jedno dziecko do 6 roku życia	18	2	1	1	0	9	7	1	0
	posiadające co najmniej jedno dziecko niepełnosprawne do 18 roku życia	19	0	0	0	0	0	0	0	0
	niepełnosprawni	20	0	0	0	0	3	0	0	0

Pszczyna, dnia 08 lutego 2019r.

Sporz. Maria Zmorzyk

 <p>POWIATOWY URZĄD PRACY w PSZCZYŃE</p> <p>REGON: 072323098</p>	<p align="center">INFORMACJA o sytuacji na lokalnym ryнку pracy</p> <p align="center">za miesiąc STYCZEŃ 2019r.</p>	<p align="center">GMINA MIEDŹNA</p>
---	---	--

Dział 1. STRUKTURA I BILANS BEZROBOTNYCH


1.1. Struktura bezrobotnych

Wyszczególnienie			Bezrobotni zarejestrowani		Bezrobotni, którzy podjęli pracę		Bezrobotni zarejestrowani			
							ogółem		w tym z prawem do zasiłku	
			w miesiącu sprawozdawczym				w końcu mies. sprawozdawczego			
			razem	kobiety	razem	kobiety	razem	kobiety	razem	kobiety
0			1	2	3	4	5	6	7	8
Ogółem (w. 02+04)		1	35	23	16	11	205	148	36	23
z tego osoby	poprzednio pracujące	2	32	21	11	7	186	136	36	23
	w tym zwolnione z przyczyn dotyczących zakładu pracy	3	2	0	0	0	11	6	7	2
	dotychczas niepracujące	4	3	2	5	4	19	12	0	0

Wybrane kategorie bezrobotnych (z ogółem)

Zamieszkali na wsi		5	35	23	16	11	205	148	36	23
w tym posiadający gospodarstwo rolne		6	0	0	0	0	0	0	0	0
Osoby w okresie do 12 miesięcy od dnia ukończenia nauki		7	2	1	4	4	13	8	0	0
Cudzoziemcy		8	0	0	0	0	0	0	0	0
Bez kwalifikacji zawodowych		9	6	5	4	3	58	39	5	4
Bez doświadczenia zawodowego		10	6	5	6	5	41	29	0	0
Kobiety, które nie podjęły zatrudnienia po urodzeniu dziecka		11		2		2		39		1
Osoby będące w szczególnej sytuacji na rynku pracy		12	37	23	13	10	179	125	31	18
z wiersza 09	do 30 roku życia	13	9	4	6	5	63	49	7	5
	w tym do 25 roku życia	14	5	2	5	4	33	23	1	1
	długotrwale bezrobotne	15	12	9	1	0	82	60	0	0
	powyżej 50 roku życia	16	10	5	1	1	50	24	17	8
	korzystające ze świadczeń pomocy społecznej	17	2	2	0	0	18	13	0	0
	posiadające co najmniej jedno dziecko do 6 roku życia	18	4	3	5	4	57	54	11	10
	posiadające co najmniej jedno dziecko niepełnosprawne do 18 roku życia	19	0	0	0	0	0	0	0	0
	niepełnosprawni	20	2	2	1	0	12	7	2	1

Pszczyna, dnia 08 lutego 2019r.
Sporz. Maria Zmorzyk

 POWIATOWY URZĄD PRACY w PSZCZYŃE REGON: 072323098	INFORMACJA o sytuacji na lokalnym rynku pracy za miesiąc STYCZEŃ 2019r.	GMINA PAWŁOWICE
---	--	------------------------

Dział 1. STRUKTURA I BILANS BEZROBOTNYCH

1.1. Struktura bezrobotnych


Wyszczególnienie			Bezrobotni zarejestrowani		Bezrobotni, którzy podjęli pracę		Bezrobotni zarejestrowani			
							ogółem		w tym z prawem do zasiłku	
			w miesiącu sprawozdawczym				w końcu mies. sprawozdawczego			
			razem	kobiety	razem	kobiety	razem	kobiety	razem	kobiety
0			1	2	3	4	5	6	7	8
Ogółem (w. 02+04)		1	32	21	8	4	154	105	38	28
z tego osoby	poprzednio pracujące	2	29	19	6	3	131	85	38	28
	w tym zwolnione z przyczyn dotyczących zakładu pracy	3	3	3	0	0	8	6	7	6
	dotychczas niepracujące	4	3	2	2	1	23	20	0	0

Wybrane kategorie bezrobotnych (z ogółem)

Zamieszkali na wsi		5	32	21	8	4	154	105	38	28
w tym posiadający gospodarstwo rolne		6	0	0	0	0	1	0	0	0
Osoby w okresie do 12 miesięcy od dnia ukończenia nauki		7	6	4	1	0	11	9	2	2
Cudzoziemcy		8	0	0	0	0	0	0	0	0
Bez kwalifikacji zawodowych		9	11	8	2	1	40	30	5	4
Bez doświadczenia zawodowego		10	7	5	3	1	40	34	0	0
Kobiety, które nie podjęły zatrudnienia po urodzeniu dziecka		11		3		1		37		5
Osoby będące w szczególnej sytuacji na rynku pracy		12	20	12	7	3	125	87	28	21
z wiersza 09	do 30 roku życia	13	10	7	5	3	56	48	12	9
	w tym do 25 roku życia	14	5	3	2	0	24	21	2	2
	długotrwale bezrobotne	15	1	1	1	0	56	38	1	1
	powyżej 50 roku życia	16	4	2	1	0	27	14	8	6
	korzystające ze świadczeń pomocy społecznej	17	1	1	0	0	11	5	0	0
	posiadające co najmniej jedno dziecko do 6 roku życia	18	6	5	2	1	55	47	15	13
	posiadające co najmniej jedno dziecko niepełnosprawne do 18 roku życia	19	1	1	0	0	1	1	0	0
niepełnosprawni		20	2	0	1	0	16	12	2	1

Pszczyna, dnia 08 lutego 2019r.

Sporz. Maria Zmorzyk

 <p>POWIATOWY URZĄD PRACY w PSZCZYŃE</p> <p>REGON: 072323098</p>	<p align="center">INFORMACJA o sytuacji na lokalnym rynku pracy</p> <p align="center">za miesiąc STYCZEŃ 2019r.</p>	<p align="center">GMINA SUSZEC</p>
---	---	---

Dział 1. STRUKTURA I BILANS BEZROBOTNYCH

1.1. Struktura bezrobotnych

Wyszczególnienie			Bezrobotni zarejestrowani		Bezrobotni, którzy podjęli pracę		Bezrobotni zarejestrowani			
							ogółem		w tym z prawem do zasiłku	
			w miesiącu sprawozdawczym				w końcu mies. sprawozdawczego			
			razem	kobiety	razem	kobiety	razem	kobiety	razem	kobiety
0			1	2	3	4	5	6	7	8
Ogółem (w. 02+04)		1	20	9	5	4	109	71	24	15
z tego osoby	poprzednio pracujące	2	19	9	4	3	100	64	24	15
	w tym zwolnione z przyczyn dotyczących zakładu pracy	3	1	0	2	2	11	7	5	3
	dotychczas niepracujące	4	1	0	1	1	9	7	0	0

Wybrane kategorie bezrobotnych (z ogółem)

Zamieszkali na wsi		5	20	9	5	4	109	71	24	15
w tym posiadający gospodarstwo rolne		6	3	1	1	1	4	2	2	1
Osoby w okresie do 12 miesięcy od dnia ukończenia nauki		7	2	2	1	1	10	7	1	1
Cudzoziemcy		8	0	0	0	0	0	0	0	0
Bez kwalifikacji zawodowych		9	6	2	1	1	31	22	5	4
Bez doświadczenia zawodowego		10	2	0	1	1	16	10	0	0
Kobiety, które nie podjęły zatrudnienia po urodzeniu dziecka		11		0		0		24		3
Osoby będące w szczególnej sytuacji na rynku pracy		12	15	8	4	3	93	64	19	12
z wiersza 09	do 30 roku życia	13	5	3	2	1	32	22	6	5
	w tym do 25 roku życia	14	4	2	1	1	18	10	2	1
	długotrwale bezrobotne	15	5	3	0	0	49	37	0	0
	powyżej 50 roku życia	16	3	0	1	1	26	12	7	2
	korzystające ze świadczeń pomocy społecznej	17	1	0	0	0	7	4	2	1
	posiadające co najmniej jedno dziecko do 6 roku życia	18	3	3	1	1	35	31	10	9
	posiadające co najmniej jedno dziecko niepełnosprawne do 18 roku życia	19	0	0	0	0	1	1	0	0
	niepełnosprawni	20	0	0	0	0	5	3	1	0

Pszczyna, dnia 08 lutego 2019r.
Sporz. Maria Zmorzyk