 <p>Powiatowy Urząd Pracy w Pszczynie</p> <p>REGON: 072323098</p>	<p>INFORMACJA o sytuacji na lokalnym rynku pracy</p>		<p>Gmina Goczałkowice-Zdrój</p>	
			<p>Stopa bezrobocia</p> <p>Powiat (wg GUS na 31.10.2025 r.)</p>	
	<p>za miesiąc listopad 2025 r.</p>		<p>3,5%</p>	


Dział 1. STRUKTURA I BILANS BEZROBOTNYCH

1.1. Struktura bezrobotnych

Wyszczególnienie			Bezrobotni zarejestrowani		Bezrobotni, którzy podjęli pracę		Bezrobotni zarejestrowani			
							ogółem		w tym z prawem do zasiłku	
			w miesiącu sprawozdawczym				w końcu mies. sprawozdawczego			
			razem	kobiety	razem	kobiety	razem	kobiety	razem	kobiety
0			1	2	3	4	5	6	7	8
Ogółem (w. 02+04)		1	11	6	8	6	94	41	12	9
z tego osoby	poprzednio pracujące	2	10	5	8	6	83	35	12	9
	w tym zwolnione z przyczyn dotyczących zakładu pracy	3	1	1	1	1	3	2	2	1
	dotychczas niepracujące	4	1	1	0	0	11	6	0	0

Zamieszkali na wsi		5	11	6	8	6	94	41	12	9
w tym posiadający gospodarstwo rolne		6	0	0	0	0	1	0	0	0
Osoby w okresie do 12 miesięcy od dnia ukończenia nauki		7	1	0	1	1	6	4	1	1
Cudzoziemcy		8	0	0	0	0	0	0	0	0
Bez kwalifikacji zawodowych		9	5	2	1	1	25	15	4	3
Bez doświadczenia zawodowego		10	1	1	0	0	13	7	1	1
Kobiety, które nie podjęły zatrudnienia po urodzeniu dziecka		11		0		1		4		1
Osoby będące w szczególnej sytuacji na rynku pracy		12	0	0	0	0	0	0	0	0
z wiersza 09	do 30 roku życia	13	5	3	4	3	20	14	3	3
	w tym do 25 roku życia	14	3	1	2	2	11	7	1	1
	długotrwale bezrobotne	15	3	1	0	0	43	15	0	0
	powyżej 50 roku życia	16	2	1	2	1	29	7	2	1
	korzystające ze świadczeń pomocy społecznej	17	0	0	0	0	1	0	0	0
	posiadające co najmniej jedno dziecko do 6 roku życia	18	1	1	1	1	9	6	3	3
	posiadające co najmniej jedno dziecko niepełnosprawne do 18 roku życia	19	0	0	0	0	0	0	0	0
	niepełnosprawni	20	0	0	2	0	7	3	1	1

Pszczyna, dnia 08 grudnia 2025 r.
Sporz. Maria Zmorzyk

 <p>Powiatowy Urząd Pracy w Pszczynie</p> <p>REGON: 072323098</p>	<p>INFORMACJA o sytuacji na lokalnym rynku pracy</p> <p>za miesiąc listopad 2025 r.</p>	<p>Gmina Kobiór</p>
		<p>Stopa bezrobocia</p> <p>Powiat (wg GUS na 31.10.2025 r.)</p>
		<p>3,5%</p>


Dział 1. STRUKTURA I BILANS BEZROBOTNYCH

1.1. Struktura bezrobotnych

Wyszczególnienie			Bezrobotni zarejestrowani		Bezrobotni, którzy podjęli pracę		Bezrobotni zarejestrowani			
							ogółem		w tym z prawem do zasiłku	
			w miesiącu sprawozdawczym				w końcu mies. sprawozdawczego			
			razem	kobiety	razem	kobiety	razem	kobiety	razem	kobiety
0			1	2	3	4	5	6	7	8
Ogółem (w. 02+04)		1	8	3	4	4	55	23	12	7
z tego osoby	poprzednio pracujące	2	8	3	4	4	52	22	12	7
	w tym zwolnione z przyczyn dotyczących zakładu pracy	3	1	0	0	0	3	2	1	1
	dotychczas niepracujące	4	0	0	0	0	3	1	0	0

Zamieszkali na wsi		5	8	3	4	4	55	23	12	7
w tym posiadający gospodarstwo rolne		6	0	0	0	0	1	1	0	0
Osoby w okresie do 12 miesięcy od dnia ukończenia nauki		7	0	0	1	1	1	0	0	0
Cudzoziemcy		8	0	0	1	1	0	0	0	0
Bez kwalifikacji zawodowych		9	2	0	1	1	17	6	3	1
Bez doświadczenia zawodowego		10	1	1	0	0	6	3	0	0
Kobiety, które nie podjęły zatrudnienia po urodzeniu dziecka		11		0		0		2		0
Osoby będące w szczególnej sytuacji na rynku pracy		12	0	0	0	0	0	0	0	0
z wiersza 09	do 30 roku życia	13	1	0	3	3	11	4	1	0
	w tym do 25 roku życia	14	1	0	2	2	3	1	0	0
	długotrwale bezrobotne	15	3	1	0	0	20	8	0	0
	powyżej 50 roku życia	16	3	0	0	0	15	3	4	1
	korzystające ze świadczeń pomocy społecznej	17	0	0	0	0	0	0	0	0
	posiadające co najmniej jedno dziecko do 6 roku życia	18	0	0	1	1	7	5	0	0
	posiadające co najmniej jedno dziecko niepełnosprawne do 18 roku życia	19	0	0	0	0	1	1	0	0
	niepełnosprawni	20	1	0	0	0	4	1	2	1

Pszczyna, dnia 08 grudnia 2025 r.
Sporz. Maria Zmorzyk

 <p>Powiatowy Urząd Pracy w Pszczynie</p> <p>REGON: 072323098</p>	<p>INFORMACJA o sytuacji na lokalnym rynku pracy</p> <p>za miesiąc listopad 2025 r.</p>		<p>Gmina Miedźna</p>
			<p>Stopa bezrobocia</p> <p>Powiat (wg GUS na 31.10.2025 r.)</p>
			<p>3,5%</p>


Dział 1. STRUKTURA I BILANS BEZROBOTNYCH

1.1. Struktura bezrobotnych

Wyszczególnienie			Bezrobotni zarejestrowani		Bezrobotni, którzy podjęli pracę		Bezrobotni zarejestrowani			
							ogółem		w tym z prawem do zasiłku	
			w miesiącu sprawozdawczym				w końcu mies. sprawozdawczego			
			razem	kobiety	razem	kobiety	razem	kobiety	razem	kobiety
0			1	2	3	4	5	6	7	8
Ogółem (w. 02+04)		1	22	11	9	4	194	123	25	20
z tego osoby	poprzednio pracujące	2	17	8	6	3	162	103	25	20
	w tym zwolnione z przyczyn dotyczących zakładu pracy	3	0	0	1	0	13	11	6	5
	dotychczas niepracujące	4	5	3	3	1	32	20	0	0

Zamieszkali na wsi		5	22	11	9	4	194	123	25	20
w tym posiadający gospodarstwo rolne		6	0	0	0	0	0	0	0	0
Osoby w okresie do 12 miesięcy od dnia ukończenia nauki		7	7	4	2	1	19	13	1	1
Cudzoziemcy		8	1	0	0	0	1	0	0	0
Bez kwalifikacji zawodowych		9	6	3	3	2	65	39	5	3
Bez doświadczenia zawodowego		10	5	3	3	1	45	28	0	0
Kobiety, które nie podjęły zatrudnienia po urodzeniu dziecka		11		0		0		21		2
Osoby będące w szczególnej sytuacji na rynku pracy		12	0	0	0	0	0	0	0	0
z wiersza 09	do 30 roku życia	13	14	7	4	2	67	41	6	4
	w tym do 25 roku życia	14	9	6	3	1	47	27	5	4
	długotrwale bezrobotne	15	8	5	2	2	77	57	0	0
	powyżej 50 roku życia	16	2	1	0	0	30	16	5	4
	korzystające ze świadczeń pomocy społecznej	17	0	0	0	0	5	5	0	0
	posiadające co najmniej jedno dziecko do 6 roku życia	18	0	0	1	0	33	27	3	2
	posiadające co najmniej jedno dziecko niepełnosprawne do 18 roku życia	19	0	0	0	0	3	3	1	1
niepełnosprawni		20	2	0	0	0	8	5	2	1

Pszczyna, dnia 08 grudnia 2025 r.
Sporz. Maria Zmorzyk

 <p>Powiatowy Urząd Pracy w Pszczynie</p> <p>REGON: 072323098</p>	<p>INFORMACJA o sytuacji na lokalnym rynku pracy</p> <p>za miesiąc listopad 2025 r.</p>		<p>Gmina Pawłowice</p>
			<p>Stopa bezrobocia</p> <p>Powiat (wg GUS na 31.10.2025 r.)</p>
			<p>3,5%</p>


Dział 1. STRUKTURA I BILANS BEZROBOTNYCH

1.1. Struktura bezrobotnych

Wyszczególnienie			Bezrobotni zarejestrowani		Bezrobotni, którzy podjęli pracę		Bezrobotni zarejestrowani			
							ogółem		w tym z prawem do zasiłku	
			w miesiącu sprawozdawczym				w końcu mies. sprawozdawczego			
			razem	kobiety	razem	kobiety	razem	kobiety	razem	kobiety
0			1	2	3	4	5	6	7	8
Ogółem (w. 02+04)		1	26	10	12	7	183	102	25	16
z tego osoby	poprzednio pracujące	2	21	8	12	7	145	80	25	16
	w tym zwolnione z przyczyn dotyczących zakładu pracy	3	0	0	1	0	2	2	0	0
	dotychczas niepracujące	4	5	2	0	0	38	22	0	0

Zamieszkali na wsi		5	26	10	12	7	183	102	25	16
w tym posiadający gospodarstwo rolne		6	0	0	0	0	1	1	1	1
Osoby w okresie do 12 miesięcy od dnia ukończenia nauki		7	3	0	2	2	17	8	1	1
Cudzoziemcy		8	0	0	0	0	1	0	1	0
Bez kwalifikacji zawodowych		9	6	2	3	1	62	31	2	2
Bez doświadczenia zawodowego		10	5	2	2	1	45	26	0	0
Kobiety, które nie podjęły zatrudnienia po urodzeniu dziecka		11		4		0		23		3
Osoby będące w szczególnej sytuacji na rynku pracy		12	0	0	0	0	0	0	0	0
z wiersza 09	do 30 roku życia	13	10	2	4	2	58	29	4	2
	w tym do 25 roku życia	14	7	2	2	2	41	19	2	1
	długotrwale bezrobotne	15	7	2	4	2	68	45	0	0
	powyżej 50 roku życia	16	3	2	3	2	42	22	6	4
	korzystające ze świadczeń pomocy społecznej	17	0	0	0	0	4	3	0	0
	posiadające co najmniej jedno dziecko do 6 roku życia	18	7	5	1	0	31	28	4	4
	posiadające co najmniej jedno dziecko niepełnosprawne do 18 roku życia	19	0	0	0	0	4	3	0	0
	niepełnosprawni	20	3	1	1	0	10	7	2	2

Pszczyna, dnia 08 grudnia 2025 r.
Sporz. Maria Zmorzyk

 <p>Powiatowy Urząd Pracy w Pszczynie</p> <p>REGON: 072323098</p>	<p>INFORMACJA o sytuacji na lokalnym rynku pracy</p> <p>za miesiąc listopad 2025 r.</p>	<p>Gmina Pszczyna</p>
		<p>Stopa bezrobocia</p> <p>Powiat (wg GUS na 31.10.2025 r.)</p>
		<p>3,5%</p>


Dział 1. STRUKTURA I BILANS BEZROBOTNYCH

1.1. Struktura bezrobotnych

Wyszczególnienie			Bezrobotni zarejestrowani		Bezrobotni, którzy podjęli pracę		Bezrobotni zarejestrowani			
							ogółem		w tym z prawem do zasiłku	
			w miesiącu sprawozdawczym				w końcu mies. sprawozdawczego			
			razem	kobiety	razem	kobiety	razem	kobiety	razem	kobiety
0			1	2	3	4	5	6	7	8
Ogółem (w. 02+04)		1	89	49	46	26	815	432	111	65
z tego osoby	poprzednio pracujące	2	76	42	38	22	696	366	111	65
	w tym zwolnione z przyczyn dotyczących zakładu pracy	3	8	7	1	1	34	27	15	12
	dotychczas niepracujące	4	13	7	8	4	119	66	0	0

Zamieszkali na wsi		5	36	24	21	12	375	215	49	31
w tym posiadający gospodarstwo rolne		6	0	0	0	0	5	5	1	1
Osoby w okresie do 12 miesięcy od dnia ukończenia nauki		7	10	6	6	4	42	18	2	2
Cudzoziemcy		8	3	1	0	0	16	12	4	3
Bez kwalifikacji zawodowych		9	27	16	12	7	256	129	21	10
Bez doświadczenia zawodowego		10	20	13	10	6	155	91	0	0
Kobiety, które nie podjęły zatrudnienia po urodzeniu dziecka		11		2		1		90		7
Osoby będące w szczególnej sytuacji na rynku pracy		12	0	0	0	0	0	0	0	0
z wiersza 09	do 30 roku życia	13	39	23	22	12	226	127	18	12
	w tym do 25 roku życia	14	27	15	16	9	137	68	10	7
	długotrwale bezrobotne	15	23	12	6	5	322	181	1	1
	powyżej 50 roku życia	16	9	5	4	3	187	81	31	12
	korzystające ze świadczeń pomocy społecznej	17	2	2	0	0	23	21	0	0
	posiadające co najmniej jedno dziecko do 6 roku życia	18	8	5	6	5	124	100	27	23
	posiadające co najmniej jedno dziecko niepełnosprawne do 18 roku życia	19	0	0	0	0	4	3	0	0
	niepełnosprawni	20	4	3	1	1	44	23	5	3

Pszczyna, dnia 08 grudnia 2025 r.
Sporz. Maria Zmorzyk

 <p>Powiatowy Urząd Pracy w Pszczynie</p> <p>REGON: 072323098</p>	<p align="center">INFORMACJA o sytuacji na lokalnym rynku pracy</p> <p align="center">za miesiąc listopad 2025 r.</p>	<p align="center">Gmina Suszec</p>
		<p align="center">Stopa bezrobocia</p> <p align="center">Powiat (wg GUS na 31.10.2025 r.)</p>
		<p align="center">3,5%</p>

Dział 1. STRUKTURA I BILANS BEZROBOTNYCH

1.1. Struktura bezrobotnych

Wyszczególnienie			Bezrobotni zarejestrowani		Bezrobotni, którzy podjęli pracę		Bezrobotni zarejestrowani			
							ogółem		w tym z prawem do zasiłku	
			w miesiącu sprawozdawczym				w końcu mies. sprawozdawczego			
			razem	kobiety	razem	kobiety	razem	kobiety	razem	kobiety
0			1	2	3	4	5	6	7	8
Ogółem (w. 02+04)		1	24	14	10	5	161	100	23	16
z tego osoby	poprzednio pracujące	2	19	10	8	5	130	81	23	16
	w tym zwolnione z przyczyn dotyczących zakładu pracy	3	0	0	0	0	5	2	4	2
	dotychczas niepracujące	4	5	4	2	0	31	19	0	0

Zamieszkali na wsi		5	24	14	10	5	161	100	23	16
w tym posiadający gospodarstwo rolne		6	1	1	0	0	3	3	1	1
Osoby w okresie do 12 miesięcy od dnia ukończenia nauki		7	4	2	3	1	21	11	0	0
Cudzoziemcy		8	0	0	0	0	2	2	1	1
Bez kwalifikacji zawodowych		9	7	4	5	3	52	27	6	4
Bez doświadczenia zawodowego		10	8	6	2	0	43	27	0	0
Kobiety, które nie podjęły zatrudnienia po urodzeniu dziecka		11		3		0		10		0
Osoby będące w szczególnej sytuacji na rynku pracy		12	0	0	0	0	0	0	0	0
z wiersza 09	do 30 roku życia	13	11	5	6	2	58	35	2	1
	w tym do 25 roku życia	14	8	5	4	1	46	28	1	0
	długotrwale bezrobotne	15	3	3	1	0	44	28	0	0
	powyżej 50 roku życia	16	2	1	1	0	30	17	9	7
	korzystające ze świadczeń pomocy społecznej	17	0	0	0	0	3	0	0	0
	posiadające co najmniej jedno dziecko do 6 roku życia	18	2	2	1	1	19	17	3	3
	posiadające co najmniej jedno dziecko niepełnosprawne do 18 roku życia	19	0	0	0	0	0	0	0	0
	niepełnosprawni	20	1	1	0	0	9	4	1	1

Pszczyna, dnia 08 grudnia 2025 r.
Sporz. Maria Zmorzyk