
 <p><b>Powiatowy Urząd Pracy w Pszczynie</b></p> <p><b>REGON: 072323098</b></p>	<p><b>INFORMACJA o sytuacji na lokalnym rynku pracy</b></p> <p><b>za miesiąc listopad 2024 r.</b></p>	<p><b>GMINA GOCZAŁKOWICE ZDRÓJ</b></p>
		<p><b>Stopa bezrobocia</b></p> <p><b>Powiat (wg GUS na 31.10.2024 r.)</b></p>
		<p><b>2,9%</b></p>

Dział 1. STRUKTURA I BILANS BEZROBOTNYCH

1.1. Struktura bezrobotnych

Wyszczególnienie			Bezrobotni zarejestrowani		Bezrobotni, którzy podjęli pracę		Bezrobotni zarejestrowani			
							ogółem		w tym z prawem do zasiłku	
			w miesiącu sprawozdawczym				w końcu mies. sprawozdawczego			
			razem	kobiety	razem	kobiety	razem	kobiety	razem	kobiety
0			1	2	3	4	5	6	7	8
Ogółem (w. 02+04)		1	14	5	4	1	79	32	12	7
z tego osoby	poprzednio pracujące	2	13	5	4	1	73	30	12	7
	w tym zwolnione z przyczyn dotyczących zakładu pracy	3	1	0	0	0	6	3	3	1
	dotychczas niepracujące	4	1	0	0	0	6	2	0	0

Zamieszkali na wsi		5	14	5	4	1	79	32	12	7
w tym posiadający gospodarstwo rolne		6	0	0	0	0	0	0	0	0
Osoby w okresie do 12 miesięcy od dnia ukończenia nauki		7	2	1	0	0	4	2	1	0
Cudzoziemcy		8	0	0	0	0	1	1	1	1
Bez kwalifikacji zawodowych		9	3	2	0	0	13	8	1	1
Bez doświadczenia zawodowego		10	2	1	0	0	10	4	0	0
Kobiety, które nie podjęły zatrudnienia po urodzeniu dziecka		11		0		0		4		0
Osoby będące w szczególnej sytuacji na rynku pracy		12	11	3	2	0	64	23	8	4
z wiersza 09	do 30 roku życia	13	6	3	0	0	20	9	2	1
	w tym do 25 roku życia	14	4	2	0	0	13	5	0	0
	długotrwale bezrobotne	15	1	0	1	0	31	11	0	0
	powyżej 50 roku życia	16	2	0	1	0	28	7	4	2
	korzystające ze świadczeń pomocy społecznej	17	0	0	0	0	0	0	0	0
	posiadające co najmniej jedno dziecko do 6 roku życia	18	3	1	0	0	9	5	3	2
	posiadające co najmniej jedno dziecko niepełnosprawne do 18 roku życia	19	0	0	0	0	0	0	0	0
	niepełnosprawni	20	0	0	0	0	5	2	0	0


 <div> <b>Powiatowy Urząd Pracy w Pszczynie</b> </div>	<b>INFORMACJA o sytuacji na lokalnym rynku pracy</b>	<b>GMINA KOBIÓR</b>
		<b>Stopa bezrobocia</b> <b>Powiat (wg GUS na 31.10.2024 r.)</b>
		<b>2,9%</b>

Dział 1. STRUKTURA I BILANS BEZROBOTNYCH

1.1. Struktura bezrobotnych

Wyszczególnienie			Bezrobotni zarejestrowani		Bezrobotni, którzy podjęli pracę		Bezrobotni zarejestrowani			
							ogółem		w tym z prawem do zasiłku	
			w miesiącu sprawozdawczym				w końcu mies. sprawozdawczego			
			razem	kobiety	razem	kobiety	razem	kobiety	razem	kobiety
0			1	2	3	4	5	6	7	8
Ogółem (w. 02+04)		1	8	5	5	2	39	21	6	3
z tego osoby	poprzednio pracujące	2	8	5	5	2	35	19	6	3
	w tym zwolnione z przyczyn dotyczących zakładu pracy	3	0	0	0	0	1	1	1	1
	dotychczas niepracujące	4	0	0	0	0	4	2	0	0

Zamieszkali na wsi		5	8	5	5	2	39	21	6	3
w tym posiadający gospodarstwo rolne		6	0	0	0	0	1	1	0	0
Osoby w okresie do 12 miesięcy od dnia ukończenia nauki		7	0	0	0	0	2	1	0	0
Cudzoziemcy		8	0	0	0	0	0	0	0	0
Bez kwalifikacji zawodowych		9	2	1	2	0	10	7	2	1
Bez doświadczenia zawodowego		10	1	1	0	0	6	3	0	0
Kobiety, które nie podjęły zatrudnienia po urodzeniu dziecka		11		0		0		2		0
Osoby będące w szczególnej sytuacji na rynku pracy		12	6	4	2	0	36	20	5	3
z wiersza 09	do 30 roku życia	13	3	3	1	0	11	8	0	0
	w tym do 25 roku życia	14	2	2	0	0	7	6	0	0
	długotrwale bezrobotne	15	0	0	1	0	15	6	0	0
	powyżej 50 roku życia	16	2	0	1	0	13	5	5	3
	korzystające ze świadczeń pomocy społecznej	17	0	0	0	0	0	0	0	0
	posiadające co najmniej jedno dziecko do 6 roku życia	18	1	1	0	0	6	5	0	0
	posiadające co najmniej jedno dziecko niepełnosprawne do 18 roku życia	19	0	0	0	0	0	0	0	0
	niepełnosprawni	20	0	0	0	0	1	0	0	0

 <b>Powiatowy Urząd Pracy w Pszczynie</b>  <b>REGON: 072323098</b>	<b>INFORMACJA o sytuacji na lokalnym rynku pracy</b>  <b>za miesiąc listopad 2024 r.</b>		<b>GMINA MIEDŹNA</b>
			<b>Stopa bezrobocia</b> <b>Powiat (wg GUS na 31.10.2024 r.)</b>
			<b>2,9%</b>


**Dział 1. STRUKTURA I BILANS BEZROBOTNYCH**

**1.1. Struktura bezrobotnych**

Wyszczególnienie			Bezrobotni zarejestrowani		Bezrobotni, którzy podjęli pracę		Bezrobotni zarejestrowani			
							ogółem		w tym z prawem do zasiłku	
			w miesiącu sprawozdawczym				w końcu mies. sprawozdawczego			
			razem	kobiety	razem	kobiety	razem	kobiety	razem	kobiety
0			1	2	3	4	5	6	7	8
Ogółem (w. 02+04)		1	30	20	16	10	172	115	31	18
z tego osoby	poprzednio pracujące	2	26	17	15	9	149	98	31	18
	w tym zwolnione z przyczyn dotyczących zakładu pracy	3	1	0	1	1	10	6	9	5
	dotychczas niepracujące	4	4	3	1	1	23	17	0	0

Zamieszkali na wsi		5	30	20	16	10	172	115	31	18
w tym posiadający gospodarstwo rolne		6	0	0	0	0	0	0	0	0
Osoby w okresie do 12 miesięcy od dnia ukończenia nauki		7	6	5	2	2	11	7	1	1
Cudzoziemcy		8	0	0	1	1	0	0	0	0
Bez kwalifikacji zawodowych		9	9	7	2	2	56	38	9	5
Bez doświadczenia zawodowego		10	6	4	1	1	31	22	0	0
Kobiety, które nie podjęły zatrudnienia po urodzeniu dziecka		11		1		0		25		0
Osoby będące w szczególnej sytuacji na rynku pracy		12	26	16	11	7	129	89	20	9
z wiersza 09	do 30 roku życia	13	16	13	5	4	52	39	6	4
	w tym do 25 roku życia	14	12	9	2	2	27	17	0	0
	długotrwale bezrobotne	15	7	3	3	2	65	48	0	0
	powyżej 50 roku życia	16	2	0	2	0	26	12	9	4
	korzystające ze świadczeń pomocy społecznej	17	1	1	1	1	4	3	1	1
	posiadające co najmniej jedno dziecko do 6 roku życia	18	3	3	3	3	33	29	5	3
	posiadające co najmniej jedno dziecko niepełnosprawne do 18 roku życia	19	0	0	0	0	2	2	0	0
	niepełnosprawni	20	2	0	1	0	8	4	2	0

Pszczyna, dnia 06 grudnia 2024 r.  
Sporz. Maria Zmorzyk

 <b>Powiatowy Urząd Pracy w Pszczynie</b>  <b>REGON: 072323098</b>	<b>INFORMACJA o sytuacji na lokalnym rynku pracy</b>  <b>za miesiąc listopad 2024 r.</b>		<b>GMINA PAWŁOWICE</b>
			<b>Stopa bezrobocia</b> <b>Powiat (wg GUS na 31.10.2024 r.)</b>
			<b>2,9%</b>


**Dział 1. STRUKTURA I BILANS BEZROBOTNYCH**

**1.1. Struktura bezrobotnych**

Wyszczególnienie			Bezrobotni zarejestrowani		Bezrobotni, którzy podjęli pracę		Bezrobotni zarejestrowani			
							ogółem		w tym z prawem do zasiłku	
			w miesiącu sprawozdawczym				w końcu mies. sprawozdawczego			
			razem	kobiety	razem	kobiety	razem	kobiety	razem	kobiety
0			1	2	3	4	5	6	7	8
Ogółem (w. 02+04)		1	19	9	25	17	140	89	13	12
z tego osoby	poprzednio pracujące	2	12	6	22	15	110	70	13	12
	w tym zwolnione z przyczyn dotyczących zakładu pracy	3	0	0	0	0	6	5	3	3
	dotychczas niepracujące	4	7	3	3	2	30	19	0	0

Zamieszkali na wsi		5	19	9	25	17	140	89	13	12
w tym posiadający gospodarstwo rolne		6	0	0	0	0	0	0	0	0
Osoby w okresie do 12 miesięcy od dnia ukończenia nauki		7	3	2	5	2	11	7	0	0
Cudzoziemcy		8	0	0	0	0	1	1	0	0
Bez kwalifikacji zawodowych		9	7	2	7	6	48	29	3	2
Bez doświadczenia zawodowego		10	7	3	6	3	40	27	0	0
Kobiety, które nie podjęły zatrudnienia po urodzeniu dziecka		11		0		2		18		0
Osoby będące w szczególnej sytuacji na rynku pracy		12	18	8	18	12	115	70	8	7
z wiersza 09	do 30 roku życia	13	9	5	11	7	41	26	3	3
	w tym do 25 roku życia	14	6	2	5	3	23	14	0	0
	długotrwale bezrobotne	15	5	1	2	1	66	40	0	0
	powyżej 50 roku życia	16	3	2	4	2	31	17	2	1
	korzystające ze świadczeń pomocy społecznej	17	0	0	0	0	3	2	0	0
	posiadające co najmniej jedno dziecko do 6 roku życia	18	2	0	6	5	21	18	4	4
	posiadające co najmniej jedno dziecko niepełnosprawne do 18 roku życia	19	0	0	0	0	0	0	0	0
	niepełnosprawni	20	1	1	1	1	8	6	0	0

Pszczyna, dnia 06 grudnia 2024 r.  
Sporz. Maria Zmorzyk


 <p><b>Powiatowy Urząd Pracy w Pszczynie</b></p> <p><b>REGON: 072323098</b></p>	<p><b>INFORMACJA o sytuacji na lokalnym rynku pracy</b></p>		<p><b>GMINA PSZCZYNA</b></p>
			<p><b>Stopa bezrobocia</b></p> <p><b>Powiat (wg GUS na 31.10.2024 r.)</b></p>
	<p><b>za miesiąc listopad 2024 r.</b></p>		<p><b>2,9%</b></p>

Dział 1. STRUKTURA I BILANS BEZROBOTNYCH

1.1. Struktura bezrobotnych

Wyszczególnienie			Bezrobotni zarejestrowani		Bezrobotni, którzy podjęli pracę		Bezrobotni zarejestrowani			
							ogółem		w tym z prawem do zasiłku	
			w miesiącu sprawozdawczym				w końcu mies. sprawozdawczego			
			razem	kobiety	razem	kobiety	razem	kobiety	razem	kobiety
0			1	2	3	4	5	6	7	8
Ogółem (w. 02+04)		1	107	50	86	52	673	384	109	64
z tego osoby	poprzednio pracujące	2	91	43	78	46	584	332	108	63
	w tym zwolnione z przyczyn dotyczących zakładu pracy	3	3	3	3	1	37	30	21	15
	dotychczas niepracujące	4	16	7	8	6	89	52	1	1

Zamieszkali na wsi		5	49	21	37	22	310	184	48	29
w tym posiadający gospodarstwo rolne		6	0	0	0	0	6	6	2	2
Osoby w okresie do 12 miesięcy od dnia ukończenia nauki		7	18	7	11	8	53	27	1	1
Cudzoziemcy		8	1	1	5	3	13	9	0	0
Bez kwalifikacji zawodowych		9	38	17	23	11	188	97	17	8
Bez doświadczenia zawodowego		10	21	8	14	10	119	69	1	1
Kobiety, które nie podjęły zatrudnienia po urodzeniu dziecka		11		7		6		94		6
Osoby będące w szczególnej sytuacji na rynku pracy		12	95	48	61	37	549	326	73	43
z wiersza 09	do 30 roku życia	13	47	23	31	17	175	109	11	7
	w tym do 25 roku życia	14	36	15	18	12	104	54	2	1
	długotrwale bezrobotne	15	24	15	18	12	274	172	0	0
	powyżej 50 roku życia	16	14	6	13	8	175	84	39	21
	korzystające ze świadczeń pomocy społecznej	17	0	0	1	1	24	19	1	1
	posiadające co najmniej jedno dziecko do 6 roku życia	18	17	10	7	4	121	98	27	18
	posiadające co najmniej jedno dziecko niepełnosprawne do 18 roku życia	19	2	2	0	0	4	4	0	0
	niepełnosprawni	20	2	1	3	2	34	17	4	1

 <p><b>Powiatowy Urząd Pracy w Pszczynie</b></p> <p><b>REGON: 072323098</b></p>	<p><b>INFORMACJA o sytuacji na lokalnym rynku pracy</b></p>		<p><b>GMINA SUSZEC</b></p>
			<p><b>Stopa bezrobocia</b></p> <p><b>Powiat (wg GUS na 31.10.2024 r.)</b></p>
	<p><b>za miesiąc listopad 2024 r.</b></p>		<p><b>2,9%</b></p>

Dział 1. STRUKTURA I BILANS BEZROBOTNYCH

1.1. Struktura bezrobotnych

Wyszczególnienie			Bezrobotni zarejestrowani		Bezrobotni, którzy podjęli pracę		Bezrobotni zarejestrowani			
							ogółem		w tym z prawem do zasiłku	
			w miesiącu sprawozdawczym				w końcu mies. sprawozdawczego			
			razem	kobiety	razem	kobiety	razem	kobiety	razem	kobiety
0			1	2	3	4	5	6	7	8
Ogółem (w. 02+04)		1	6	3	5	4	95	62	16	12
z tego osoby	poprzednio pracujące	2	5	2	4	4	82	52	16	12
	w tym zwolnione z przyczyn dotyczących zakładu pracy	3	0	0	0	0	4	2	2	2
	dotychczas niepracujące	4	1	1	1	0	13	10	0	0

Zamieszkali na wsi		5	6	3	5	4	95	62	16	12
w tym posiadający gospodarstwo rolne		6	0	0	0	0	1	1	0	0
Osoby w okresie do 12 miesięcy od dnia ukończenia nauki		7	1	1	0	0	5	3	0	0
Cudzoziemcy		8	0	0	0	0	0	0	0	0
Bez kwalifikacji zawodowych		9	3	1	1	1	27	16	1	1
Bez doświadczenia zawodowego		10	2	1	1	0	18	13	0	0
Kobiety, które nie podjęły zatrudnienia po urodzeniu dziecka		11		0		1		11		0
Osoby będące w szczególnej sytuacji na rynku pracy		12	6	2	4	3	79	50	10	6
z wiersza 09	do 30 roku życia	13	5	2	1	0	28	21	4	3
	w tym do 25 roku życia	14	3	1	1	0	21	15	1	0
	długotrwale bezrobotne	15	0	0	1	1	42	23	0	0
	powyżej 50 roku życia	16	0	0	0	0	27	11	5	3
	korzystające ze świadczeń pomocy społecznej	17	0	0	0	0	4	1	0	0
	posiadające co najmniej jedno dziecko do 6 roku życia	18	0	0	2	2	17	13	3	2
	posiadające co najmniej jedno dziecko niepełnosprawne do 18 roku życia	19	0	0	0	0	0	0	0	0
	niepełnosprawni	20	1	0	0	0	6	2	0	0