 <p>Powiatowy Urząd Pracy w Pszczynie</p> <p>REGON: 072323098</p>	<p align="center">INFORMACJA o sytuacji na lokalnym rynku pracy</p> <p align="center">za miesiąc sierpień 2024 r.</p>	<p align="center">GMINA GOCZAŁKOWICE ZDRÓJ</p>
		<p align="center">Stopa bezrobocia</p> <p align="center">Powiat (wg GUS na 31.07.2024 r.)</p>
		<p align="center">2,9%</p>


Dział 1. STRUKTURA I BILANS BEZROBOTNYCH

1.1. Struktura bezrobotnych

Wyszczególnienie			Bezrobotni zarejestrowani		Bezrobotni, którzy podjęli pracę		Bezrobotni zarejestrowani			
							ogółem		w tym z prawem do zasiłku	
			w miesiącu sprawozdawczym				w końcu mies. sprawozdawczego			
			razem	kobiety	razem	kobiety	razem	kobiety	razem	kobiety
0			1	2	3	4	5	6	7	8
Ogółem (w. 02+04)		1	5	2	4	1	68	28	7	5
z tego osoby	poprzednio pracujące	2	5	2	3	1	62	26	7	5
	w tym zwolnione z przyczyn dotyczących zakładu pracy	3	1	1	0	0	5	4	2	2
	dotychczas niepracujące	4	0	0	1	0	6	2	0	0

Zamieszkali na wsi		5	5	2	4	1	68	28	7	5
w tym posiadający gospodarstwo rolne		6	0	0	0	0	0	0	0	0
Osoby w okresie do 12 miesięcy od dnia ukończenia nauki		7	0	0	0	0	0	0	0	0
Cudzoziemcy		8	0	0	0	0	1	1	0	0
Bez kwalifikacji zawodowych		9	2	0	2	1	13	6	1	1
Bez doświadczenia zawodowego		10	0	0	1	0	8	2	0	0
Kobiety, które nie podjęły zatrudnienia po urodzeniu dziecka		11		0		1		7		0
Osoby będące w szczególnej sytuacji na rynku pracy		12	6	3	3	1	57	24	6	4
z wiersza 09	do 30 roku życia	13	3	2	0	0	18	8	2	1
	w tym do 25 roku życia	14	2	2	0	0	11	4	0	0
	długotrwale bezrobotne	15	1	1	2	1	34	15	0	0
	powyżej 50 roku życia	16	1	0	1	0	23	6	4	3
	korzystające ze świadczeń pomocy społecznej	17	0	0	0	0	0	0	0	0
	posiadające co najmniej jedno dziecko do 6 roku życia	18	0	0	1	0	9	8	1	1
	posiadające co najmniej jedno dziecko niepełnosprawne do 18 roku życia	19	0	0	0	0	0	0	0	0
	niepełnosprawni	20	1	0	0	0	5	1	0	0

Pszczyna, dnia 04 września 2024 r.
Sporz. Maria Zmorzyk

 <p>Powiatowy Urząd Pracy w Pszczynie</p> <p>REGON: 072323098</p>	<p>INFORMACJA o sytuacji na lokalnym rynku pracy</p> <p>za miesiąc sierpień 2024 r.</p>		<p>GMINA KOBIÓR</p>
			<p>Stopa bezrobocia</p> <p>Powiat (wg GUS na 31.07.2024 r.)</p>
			<p>2,9%</p>


Dział 1. STRUKTURA I BILANS BEZROBOTNYCH

1.1. Struktura bezrobotnych

Wyszczególnienie			Bezrobotni zarejestrowani		Bezrobotni, którzy podjęli pracę		Bezrobotni zarejestrowani			
							ogółem		w tym z prawem do zasiłku	
			w miesiącu sprawozdawczym				w końcu mies. sprawozdawczego			
			razem	kobiety	razem	kobiety	razem	kobiety	razem	kobiety
0			1	2	3	4	5	6	7	8
Ogółem (w. 02+04)		1	15	9	1	0	50	25	13	6
z tego osoby	poprzednio pracujące	2	13	8	1	0	45	23	13	6
	w tym zwolnione z przyczyn dotyczących zakładu pracy	3	2	2	0	0	2	2	2	2
	dotychczas niepracujące	4	2	1	0	0	5	2	0	0

Zamieszkali na wsi		5	15	9	1	0	50	25	13	6
w tym posiadający gospodarstwo rolne		6	0	0	0	0	2	1	0	0
Osoby w okresie do 12 miesięcy od dnia ukończenia nauki		7	1	0	0	0	2	0	1	0
Cudzoziemcy		8	0	0	0	0	0	0	0	0
Bez kwalifikacji zawodowych		9	5	3	0	0	13	8	3	3
Bez doświadczenia zawodowego		10	2	1	0	0	8	4	0	0
Kobiety, które nie podjęły zatrudnienia po urodzeniu dziecka		11		0		0		2		2
Osoby będące w szczególnej sytuacji na rynku pracy		12	10	5	1	0	40	19	8	3
z wiersza 09	do 30 roku życia	13	5	3	1	0	14	9	2	1
	w tym do 25 roku życia	14	3	1	0	0	7	4	1	0
	długotrwale bezrobotne	15	2	1	1	0	16	9	1	1
	powyżej 50 roku życia	16	4	2	0	0	15	3	5	1
	korzystające ze świadczeń pomocy społecznej	17	1	1	0	0	0	0	0	0
	posiadające co najmniej jedno dziecko do 6 roku życia	18	0	0	0	0	5	4	2	2
	posiadające co najmniej jedno dziecko niepełnosprawne do 18 roku życia	19	0	0	0	0	0	0	0	0
	niepełnosprawni	20	0	0	0	0	3	0	1	0

Pszczyna, dnia 04 września 2024 r.
Sporz. Maria Zmorzyk

 <p>Powiatowy Urząd Pracy w Pszczynie</p> <p>REGON: 072323098</p>	<p>INFORMACJA o sytuacji na lokalnym rynku pracy</p> <p>za miesiąc sierpień 2024 r.</p>	<p>GMINA MIEDŹNA</p>
		<p>Stopa bezrobocia</p> <p>Powiat (wg GUS na 31.07.2024 r.)</p>
		<p>2,9%</p>


Dział 1. STRUKTURA I BILANS BEZROBOTNYCH

1.1. Struktura bezrobotnych

Wyszczególnienie			Bezrobotni zarejestrowani		Bezrobotni, którzy podjęli pracę		Bezrobotni zarejestrowani			
							ogółem		w tym z prawem do zasiłku	
			w miesiącu sprawozdawczym				w końcu mies. sprawozdawczego			
			razem	kobiety	razem	kobiety	razem	kobiety	razem	kobiety
0			1	2	3	4	5	6	7	8
Ogółem (w. 02+04)		1	25	15	6	3	175	111	35	22
z tego osoby	poprzednio pracujące	2	22	14	6	3	154	96	35	22
	w tym zwolnione z przyczyn dotyczących zakładu pracy	3	1	0	1	1	6	4	4	2
	dotychczas niepracujące	4	3	1	0	0	21	15	0	0

Zamieszkali na wsi		5	25	15	6	3	175	111	35	22
w tym posiadający gospodarstwo rolne		6	0	0	0	0	1	1	0	0
Osoby w okresie do 12 miesięcy od dnia ukończenia nauki		7	2	1	0	0	8	6	0	0
Cudzoziemcy		8	0	0	0	0	1	1	1	1
Bez kwalifikacji zawodowych		9	5	3	3	2	52	35	7	4
Bez doświadczenia zawodowego		10	4	1	1	0	30	21	0	0
Kobiety, które nie podjęły zatrudnienia po urodzeniu dziecka		11		0		0		26		1
Osoby będące w szczególnej sytuacji na rynku pracy		12	16	8	6	3	131	87	21	9
z wiersza 09	do 30 roku życia	13	7	3	3	2	48	31	6	4
	w tym do 25 roku życia	14	3	1	2	2	21	13	0	0
	długotrwale bezrobotne	15	5	3	1	1	66	51	0	0
	powyżej 50 roku życia	16	3	2	2	0	25	11	6	1
	korzystające ze świadczeń pomocy społecznej	17	0	0	0	0	5	4	0	0
	posiadające co najmniej jedno dziecko do 6 roku życia	18	5	3	0	0	38	32	10	6
	posiadające co najmniej jedno dziecko niepełnosprawne do 18 roku życia	19	0	0	0	0	2	2	0	0
	niepełnosprawni	20	1	1	0	0	14	8	3	1

Pszczyna, dnia 04 września 2024 r.
Sporz. Maria Zmorzyk


 <p>Powiatowy Urząd Pracy w Pszczynie</p> <p>REGON: 072323098</p>	<p>INFORMACJA o sytuacji na lokalnym rynku pracy</p>		GMINA PAWŁOWICE
			Stopa bezrobocia
	za miesiąc sierpień 2024 r.		Powiat (wg GUS na 31.07.2024 r.)
			2,9%

Dział 1. STRUKTURA I BILANS BEZROBOTNYCH

1.1. Struktura bezrobotnych

Wyszczególnienie			Bezrobotni zarejestrowani		Bezrobotni, którzy podjęli pracę		Bezrobotni zarejestrowani			
							ogółem		w tym z prawem do zasiłku	
			w miesiącu sprawozdawczym				w końcu mies. sprawozdawczego			
			razem	kobiety	razem	kobiety	razem	kobiety	razem	kobiety
0			1	2	3	4	5	6	7	8
Ogółem (w. 02+04)		1	19	10	9	7	158	98	29	21
z tego osoby	poprzednio pracujące	2	16	7	9	7	134	82	29	21
	w tym zwolnione z przyczyn dotyczących zakładu pracy	3	1	1	2	0	11	9	4	4
	dotychczas niepracujące	4	3	3	0	0	24	16	0	0

Zamieszkali na wsi		5	19	10	9	7	158	98	29	21
w tym posiadający gospodarstwo rolne		6	0	0	0	0	1	0	0	0
Osoby w okresie do 12 miesięcy od dnia ukończenia nauki		7	2	1	0	0	7	3	0	0
Cudzoziemcy		8	0	0	0	0	2	2	1	1
Bez kwalifikacji zawodowych		9	7	4	3	3	53	36	8	6
Bez doświadczenia zawodowego		10	5	3	2	2	33	21	0	0
Kobiety, które nie podjęły zatrudnienia po urodzeniu dziecka		11		2		1		21		0
Osoby będące w szczególnej sytuacji na rynku pracy		12	23	12	7	5	130	82	18	12
z wiersza 09	do 30 roku życia	13	12	7	3	2	46	29	5	4
	w tym do 25 roku życia	14	8	4	2	2	24	15	1	1
	długotrwale bezrobotne	15	6	3	4	4	62	41	0	0
	powyżej 50 roku życia	16	3	0	2	1	41	22	8	5
	korzystające ze świadczeń pomocy społecznej	17	0	0	0	0	3	2	0	0
	posiadające co najmniej jedno dziecko do 6 roku życia	18	3	3	1	1	29	25	7	4
	posiadające co najmniej jedno dziecko niepełnosprawne do 18 roku życia	19	0	0	0	0	0	0	0	0
	niepełnosprawni	20	2	2	0	0	14	11	3	3


 <p>Powiatowy Urząd Pracy w Pszczynie</p> <p>REGON: 072323098</p>	<p>INFORMACJA o sytuacji na lokalnym rynku pracy</p>		GMINA PSZCZYNA
			Stopa bezrobocia
	za miesiąc sierpień 2024 r.		Powiat (wg GUS na 31.07.2024 r.)
			2,9%

Dział 1. STRUKTURA I BILANS BEZROBOTNYCH

1.1. Struktura bezrobotnych

Wyszczególnienie			Bezrobotni zarejestrowani		Bezrobotni, którzy podjęli pracę		Bezrobotni zarejestrowani			
							ogółem		w tym z prawem do zasiłku	
			w miesiącu sprawozdawczym				w końcu mies. sprawozdawczego			
			razem	kobiety	razem	kobiety	razem	kobiety	razem	kobiety
0			1	2	3	4	5	6	7	8
Ogółem (w. 02+04)		1	106	59	37	22	724	428	117	70
z tego osoby	poprzednio pracujące	2	83	43	31	19	632	365	116	69
	w tym zwolnione z przyczyn dotyczących zakładu pracy	3	7	5	3	3	36	29	19	12
	dotychczas niepracujące	4	23	16	6	3	92	63	1	1

Zamieszkali na wsi		5	45	28	20	13	346	212	57	32
w tym posiadający gospodarstwo rolne		6	0	0	1	1	9	6	3	2
Osoby w okresie do 12 miesięcy od dnia ukończenia nauki		7	15	11	2	1	28	17	1	1
Cudzoziemcy		8	2	2	3	1	16	12	2	1
Bez kwalifikacji zawodowych		9	41	22	10	5	203	111	21	12
Bez doświadczenia zawodowego		10	35	21	8	4	128	82	1	1
Kobiety, które nie podjęły zatrudnienia po urodzeniu dziecka		11		10		3		102		6
Osoby będące w szczególnej sytuacji na rynku pracy		12	88	54	26	16	589	361	79	47
z wiersza 09	do 30 roku życia	13	48	28	11	6	184	115	20	13
	w tym do 25 roku życia	14	30	20	9	5	93	53	5	2
	długotrwale bezrobotne	15	20	12	11	6	298	195	0	0
	powyżej 50 roku życia	16	13	9	4	3	192	96	39	20
	korzystające ze świadczeń pomocy społecznej	17	1	0	1	1	24	19	1	1
	posiadające co najmniej jedno dziecko do 6 roku życia	18	19	12	3	2	136	111	23	17
	posiadające co najmniej jedno dziecko niepełnosprawne do 18 roku życia	19	0	0	0	0	3	2	1	0
	niepełnosprawni	20	4	2	3	3	50	28	8	5

 <p>Powiatowy Urząd Pracy w Pszczynie</p> <p>REGON: 072323098</p>	<p>INFORMACJA o sytuacji na lokalnym rynku pracy</p>		<p>GMINA SUSZEC</p>
			<p>Stopa bezrobocia</p> <p>Powiat (wg GUS na 31.07.2024 r.)</p>
	<p>za miesiąc sierpień 2024 r.</p>		<p>2,9%</p>

Dział 1. STRUKTURA I BILANS BEZROBOTNYCH

1.1. Struktura bezrobotnych

Wyszczególnienie			Bezrobotni zarejestrowani		Bezrobotni, którzy podjęli pracę		Bezrobotni zarejestrowani			
							ogółem		w tym z prawem do zasiłku	
			w miesiącu sprawozdawczym				w końcu mies. sprawozdawczego			
			razem	kobiety	razem	kobiety	razem	kobiety	razem	kobiety
0			1	2	3	4	5	6	7	8
Ogółem (w. 02+04)		1	15	11	9	6	103	60	11	5
z tego osoby	poprzednio pracujące	2	12	9	7	4	89	52	11	5
	w tym zwolnione z przyczyn dotyczących zakładu pracy	3	0	0	3	1	3	1	1	1
	dotychczas niepracujące	4	3	2	2	2	14	8	0	0

Zamieszkali na wsi		5	15	11	9	6	103	60	11	5
w tym posiadający gospodarstwo rolne		6	0	0	0	0	1	1	0	0
Osoby w okresie do 12 miesięcy od dnia ukończenia nauki		7	1	1	0	0	4	2	0	0
Cudzoziemcy		8	0	0	0	0	2	1	0	0
Bez kwalifikacji zawodowych		9	7	5	3	1	30	16	0	0
Bez doświadczenia zawodowego		10	3	2	2	2	18	11	0	0
Kobiety, które nie podjęły zatrudnienia po urodzeniu dziecka		11		3		1		12		0
Osoby będące w szczególnej sytuacji na rynku pracy		12	13	10	6	4	86	51	9	4
z wiersza 09	do 30 roku życia	13	5	3	5	3	26	18	4	3
	w tym do 25 roku życia	14	2	2	3	2	17	12	1	1
	długotrwale bezrobotne	15	3	2	2	2	47	26	0	0
	powyżej 50 roku życia	16	1	1	1	1	28	10	3	1
	korzystające ze świadczeń pomocy społecznej	17	0	0	0	0	4	1	0	0
	posiadające co najmniej jedno dziecko do 6 roku życia	18	4	4	1	1	20	15	4	2
	posiadające co najmniej jedno dziecko niepełnosprawne do 18 roku życia	19	0	0	0	0	0	0	0	0
	niepełnosprawni	20	1	1	1	1	10	4	0	0