
 <p>Powiatowy Urząd Pracy w Pszczynie</p> <p>REGON: 072323098</p>	<p>INFORMACJA o sytuacji na lokalnym rynku pracy</p> <p>za miesiąc lipiec 2024 r.</p>	<p>GMINA GOCZAŁKOWICE ZDRÓJ</p>
		<p>Stopa bezrobocia</p> <p>Powiat (wg GUS na 30.06.2024 r.)</p>
		<p>3,0%</p>

Dział 1. STRUKTURA I BILANS BEZROBOTNYCH

1.1. Struktura bezrobotnych

Wyszczególnienie			Bezrobotni zarejestrowani		Bezrobotni, którzy podjęli pracę		Bezrobotni zarejestrowani			
							ogółem		w tym z prawem do zasiłku	
			w miesiącu sprawozdawczym				w końcu mies. sprawozdawczego			
			razem	kobiety	razem	kobiety	razem	kobiety	razem	kobiety
0			1	2	3	4	5	6	7	8
Ogółem (w. 02+04)		1	9	3	5	4	69	27	8	6
z tego osoby	poprzednio pracujące	2	7	2	5	4	62	25	8	6
	w tym zwolnione z przyczyn dotyczących zakładu pracy	3	0	0	0	0	4	3	2	2
	dotychczas niepracujące	4	2	1	0	0	7	2	0	0

Zamieszkali na wsi		5	9	3	5	4	69	27	8	6
w tym posiadający gospodarstwo rolne		6	0	0	0	0	0	0	0	0
Osoby w okresie do 12 miesięcy od dnia ukończenia nauki		7	0	0	0	0	0	0	0	0
Cudzoziemcy		8	1	1	0	0	1	1	0	0
Bez kwalifikacji zawodowych		9	2	1	3	2	13	7	1	1
Bez doświadczenia zawodowego		10	2	1	1	1	9	2	0	0
Kobiety, które nie podjęły zatrudnienia po urodzeniu dziecka		11		0		0		8		0
Osoby będące w szczególnej sytuacji na rynku pracy		12	9	5	4	3	56	23	6	4
z wiersza 09	do 30 roku życia	13	3	1	4	3	15	6	2	1
	w tym do 25 roku życia	14	2	0	3	3	9	2	0	0
	długotrwale bezrobotne	15	4	3	0	0	35	15	0	0
	powyżej 50 roku życia	16	2	1	0	0	23	6	4	3
	korzystające ze świadczeń pomocy społecznej	17	0	0	0	0	0	0	0	0
	posiadające co najmniej jedno dziecko do 6 roku życia	18	2	1	0	0	9	7	1	1
	posiadające co najmniej jedno dziecko niepełnosprawne do 18 roku życia	19	0	0	0	0	0	0	0	0
	niepełnosprawni	20	0	0	0	0	4	1	0	0

 <p>Powiatowy Urząd Pracy w Pszczynie</p> <p>REGON: 072323098</p>	<p>INFORMACJA o sytuacji na lokalnym rynku pracy</p> <p>za miesiąc lipiec 2024 r.</p>		<p>GMINA KOBIÓR</p>
			<p>Stopa bezrobocia</p> <p>Powiat (wg GUS na 30.06.2024 r.)</p>
			<p>3,0%</p>


Dział 1. STRUKTURA I BILANS BEZROBOTNYCH

1.1. Struktura bezrobotnych

Wyszczególnienie			Bezrobotni zarejestrowani		Bezrobotni, którzy podjęli pracę		Bezrobotni zarejestrowani			
							ogółem		w tym z prawem do zasiłku	
			w miesiącu sprawozdawczym				w końcu mies. sprawozdawczego			
			razem	kobiety	razem	kobiety	razem	kobiety	razem	kobiety
0			1	2	3	4	5	6	7	8
Ogółem (w. 02+04)		1	5	2	4	2	39	20	6	3
z tego osoby	poprzednio pracujące	2	5	2	3	1	36	19	6	3
	w tym zwolnione z przyczyn dotyczących zakładu pracy	3	0	0	2	1	1	1	0	0
	dotychczas niepracujące	4	0	0	1	1	3	1	0	0

Zamieszkali na wsi		5	5	2	4	2	39	20	6	3
w tym posiadający gospodarstwo rolne		6	0	0	0	0	2	1	0	0
Osoby w okresie do 12 miesięcy od dnia ukończenia nauki		7	0	0	0	0	1	0	0	0
Cudzoziemcy		8	0	0	0	0	0	0	0	0
Bez kwalifikacji zawodowych		9	1	1	0	0	9	6	2	2
Bez doświadczenia zawodowego		10	0	0	1	1	6	3	0	0
Kobiety, które nie podjęły zatrudnienia po urodzeniu dziecka		11		1		0		2		2
Osoby będące w szczególnej sytuacji na rynku pracy		12	7	3	4	2	34	17	3	2
z wiersza 09	do 30 roku życia	13	1	1	2	1	10	7	1	1
	w tym do 25 roku życia	14	0	0	2	1	4	3	0	0
	długotrwale bezrobotne	15	3	2	1	1	18	11	1	1
	powyżej 50 roku życia	16	3	0	1	1	13	3	1	0
	korzystające ze świadczeń pomocy społecznej	17	0	0	0	0	0	0	0	0
	posiadające co najmniej jedno dziecko do 6 roku życia	18	1	1	1	0	6	5	2	2
	posiadające co najmniej jedno dziecko niepełnosprawne do 18 roku życia	19	0	0	0	0	0	0	0	0
	niepełnosprawni	20	1	0	0	0	3	0	1	0

Pszczyna, dnia 05 sierpnia 2024 r.
Sporz. Maria Zmorzyk

 <p>Powiatowy Urząd Pracy w Pszczynie</p> <p>REGON: 072323098</p>	<p>INFORMACJA o sytuacji na lokalnym rynku pracy</p> <p>za miesiąc lipiec 2024 r.</p>	<p>GMINA MIEDŹNA</p>
		<p>Stopa bezrobocia</p> <p>Powiat (wg GUS na 30.06.2024 r.)</p>
		<p>3,0%</p>


Dział 1. STRUKTURA I BILANS BEZROBOTNYCH

1.1. Struktura bezrobotnych

Wyszczególnienie			Bezrobotni zarejestrowani		Bezrobotni, którzy podjęli pracę		Bezrobotni zarejestrowani			
							ogółem		w tym z prawem do zasiłku	
			w miesiącu sprawozdawczym				w końcu mies. sprawozdawczego			
			razem	kobiety	razem	kobiety	razem	kobiety	razem	kobiety
0			1	2	3	4	5	6	7	8
Ogółem (w. 02+04)		1	27	14	12	8	165	107	30	19
z tego osoby	poprzednio pracujące	2	23	10	10	8	145	91	30	19
	w tym zwolnione z przyczyn dotyczących zakładu pracy	3	1	0	1	1	6	5	3	2
	dotychczas niepracujące	4	4	4	2	0	20	16	0	0

165

Zamieszkali na wsi		5	27	14	12	8	165	107	30	19
w tym posiadający gospodarstwo rolne		6	0	0	0	0	1	1	0	0
Osoby w okresie do 12 miesięcy od dnia ukończenia nauki		7	5	5	2	0	8	7	1	1
Cudzoziemcy		8	1	1	0	0	1	1	1	1
Bez kwalifikacji zawodowych		9	7	4	2	1	54	37	5	3
Bez doświadczenia zawodowego		10	6	6	2	0	30	23	0	0
Kobiety, które nie podjęły zatrudnienia po urodzeniu dziecka		11		1		0		26		1
Osoby będące w szczególnej sytuacji na rynku pracy		12	25	17	12	8	129	90	19	10
z wiersza 09	do 30 roku życia	13	14	10	10	6	49	35	7	5
	w tym do 25 roku życia	14	13	10	3	1	27	21	2	2
	długotrwale bezrobotne	15	6	5	2	2	64	51	0	0
	powyżej 50 roku życia	16	2	0	1	1	24	9	6	1
	korzystające ze świadczeń pomocy społecznej	17	0	0	0	0	5	4	0	0
	posiadające co najmniej jedno dziecko do 6 roku życia	18	2	2	0	0	33	29	7	6
	posiadające co najmniej jedno dziecko niepełnosprawne do 18 roku życia	19	0	0	0	0	2	2	0	0
	niepełnosprawni	20	3	1	1	1	13	7	3	1

 Powiatowy Urząd Pracy w Pszczynie REGON: 072323098	INFORMACJA o sytuacji na lokalnym rynku pracy za miesiąc lipiec 2024 r.		GMINA PAWŁOWICE
			Stopa bezrobocia Powiat (wg GUS na 30.06.2024 r.)
			3,0%


Dział 1. STRUKTURA I BILANS BEZROBOTNYCH

1.1. Struktura bezrobotnych

Wyszczególnienie			Bezrobotni zarejestrowani		Bezrobotni, którzy podjęli pracę		Bezrobotni zarejestrowani			
							ogółem		w tym z prawem do zasiłku	
			w miesiącu sprawozdawczym				w końcu mies. sprawozdawczego			
			razem	kobiety	razem	kobiety	razem	kobiety	razem	kobiety
0			1	2	3	4	5	6	7	8
Ogółem (w. 02+04)		1	22	12	12	8	161	103	30	19
z tego osoby	poprzednio pracujące	2	21	12	11	7	136	87	30	19
	w tym zwolnione z przyczyn dotyczących zakładu pracy	3	2	0	1	0	12	8	5	3
	dotychczas niepracujące	4	1	0	1	1	25	16	0	0

Zamieszkali na wsi		5	22	12	12	8	161	103	30	19
w tym posiadający gospodarstwo rolne		6	0	0	0	0	1	0	0	0
Osoby w okresie do 12 miesięcy od dnia ukończenia nauki		7	2	1	1	1	7	4	0	0
Cudzoziemcy		8	0	0	0	0	2	2	1	1
Bez kwalifikacji zawodowych		9	2	2	1	1	52	37	8	6
Bez doświadczenia zawodowego		10	3	1	1	1	35	24	0	0
Kobiety, które nie podjęły zatrudnienia po urodzeniu dziecka		11		0		0		22		0
Osoby będące w szczególnej sytuacji na rynku pracy		12	20	12	7	7	129	86	20	11
z wiersza 09	do 30 roku życia	13	7	4	3	3	45	31	6	3
	w tym do 25 roku życia	14	3	3	2	2	25	19	2	1
	długotrwale bezrobotne	15	7	5	2	2	62	44	0	0
	powyżej 50 roku życia	16	3	1	1	1	41	23	9	5
	korzystające ze świadczeń pomocy społecznej	17	0	0	0	0	4	3	0	0
	posiadające co najmniej jedno dziecko do 6 roku życia	18	5	2	2	2	28	24	6	3
	posiadające co najmniej jedno dziecko niepełnosprawne do 18 roku życia	19	0	0	0	0	0	0	0	0
	niepełnosprawni	20	1	1	1	1	12	9	3	3

Pszczyna, dnia 05 sierpnia 2024 r.
Sporz. Maria Zmorzyk

 <p>Powiatowy Urząd Pracy w Pszczynie</p> <p>REGON: 072323098</p>	<p>INFORMACJA o sytuacji na lokalnym rynku pracy</p> <p>za miesiąc lipiec 2024 r.</p>		<p>GMINA PSZCZYNA</p>
			<p>Stopa bezrobocia</p> <p>Powiat (wg GUS na 30.06.2024 r.)</p>
			<p>3,0%</p>


Dział 1. STRUKTURA I BILANS BEZROBOTNYCH

1.1. Struktura bezrobotnych

Wyszczególnienie			Bezrobotni zarejestrowani		Bezrobotni, którzy podjęli pracę		Bezrobotni zarejestrowani			
							ogółem		w tym z prawem do zasiłku	
			w miesiącu sprawozdawczym				w końcu mies. sprawozdawczego			
			razem	kobiety	razem	kobiety	razem	kobiety	razem	kobiety
0			1	2	3	4	5	6	7	8
Ogółem (w. 02+04)		1	114	67	55	30	714	427	113	67
z tego osoby	poprzednio pracujące	2	101	60	48	27	633	373	113	67
	w tym zwolnione z przyczyn dotyczących zakładu pracy	3	10	6	1	1	39	32	20	13
	dotychczas niepracujące	4	13	7	7	3	81	54	0	0

Zamieszkali na wsi		5	64	40	28	15	356	217	61	38
w tym posiadający gospodarstwo rolne		6	2	2	0	0	10	7	3	2
Osoby w okresie do 12 miesięcy od dnia ukończenia nauki		7	15	7	2	2	18	10	0	0
Cudzoziemcy		8	4	3	4	3	18	12	2	0
Bez kwalifikacji zawodowych		9	31	13	19	11	188	104	20	12
Bez doświadczenia zawodowego		10	25	13	15	9	113	71	0	0
Kobiety, które nie podjęły zatrudnienia po urodzeniu dziecka		11		5		2		103		6
Osoby będące w szczególnej sytuacji na rynku pracy		12	97	60	44	24	583	357	77	46
z wiersza 09	do 30 roku życia	13	41	21	26	14	165	105	18	11
	w tym do 25 roku życia	14	30	14	17	10	84	46	6	1
	długotrwale bezrobotne	15	24	18	13	9	314	202	0	0
	powyżej 50 roku życia	16	19	10	9	4	196	97	40	22
	korzystające ze świadczeń pomocy społecznej	17	2	2	1	1	27	23	1	1
	posiadające co najmniej jedno dziecko do 6 roku życia	18	16	15	2	2	130	111	20	15
	posiadające co najmniej jedno dziecko niepełnosprawne do 18 roku życia	19	1	0	0	0	3	2	1	0
	niepełnosprawni	20	5	4	3	1	50	29	8	5

Pszczyna, dnia 05 sierpnia 2024 r.
Sporz. Maria Zmorzyk

 <p>Powiatowy Urząd Pracy w Pszczynie</p> <p>REGON: 072323098</p>	<p align="center">INFORMACJA o sytuacji na lokalnym rynku pracy</p> <p align="center">za miesiąc lipiec 2024 r.</p>	<p align="center">GMINA SUSZEC</p>
		<p align="center">Stopa bezrobocia</p> <p align="center">Powiat (wg GUS na 30.06.2024 r.)</p>
		<p align="center">3,0%</p>

Dział 1. STRUKTURA I BILANS BEZROBOTNYCH

1.1. Struktura bezrobotnych

Wyszczególnienie			Bezrobotni zarejestrowani		Bezrobotni, którzy podjęli pracę		Bezrobotni zarejestrowani			
							ogółem		w tym z prawem do zasiłku	
			w miesiącu sprawozdawczym				w końcu mies. sprawozdawczego			
			razem	kobiety	razem	kobiety	razem	kobiety	razem	kobiety
0			1	2	3	4	5	6	7	8
Ogółem (w. 02+04)		1	13	9	7	6	99	56	9	5
z tego osoby	poprzednio pracujące	2	11	7	7	6	86	48	9	5
	w tym zwolnione z przyczyn dotyczących zakładu pracy	3	0	0	0	0	6	2	3	2
	dotychczas niepracujące	4	2	2	0	0	13	8	0	0

Zamieszkali na wsi		5	13	9	7	6	99	56	9	5
w tym posiadający gospodarstwo rolne		6	0	0	0	0	1	1	0	0
Osoby w okresie do 12 miesięcy od dnia ukończenia nauki		7	1	1	1	1	3	1	0	0
Cudzoziemcy		8	0	0	0	0	2	1	0	0
Bez kwalifikacji zawodowych		9	4	2	2	2	26	12	0	0
Bez doświadczenia zawodowego		10	3	3	1	1	17	11	0	0
Kobiety, które nie podjęły zatrudnienia po urodzeniu dziecka		11		0		0		11		0
Osoby będące w szczególnej sytuacji na rynku pracy		12	12	10	3	2	81	47	6	4
z wiersza 09	do 30 roku życia	13	7	7	3	2	26	18	3	3
	w tym do 25 roku życia	14	5	5	2	2	18	12	1	1
	długotrwale bezrobotne	15	2	1	0	0	46	26	0	0
	powyżej 50 roku życia	16	3	2	0	0	28	10	3	1
	korzystające ze świadczeń pomocy społecznej	17	0	0	0	0	4	1	0	0
	posiadające co najmniej jedno dziecko do 6 roku życia	18	2	2	0	0	18	13	2	2
	posiadające co najmniej jedno dziecko niepełnosprawne do 18 roku życia	19	0	0	0	0	0	0	0	0
	niepełnosprawni	20	1	0	0	0	10	4	0	0