
 Powiatowy Urząd Pracy w Pszczynie REGON: 072323098	INFORMACJA o sytuacji na lokalnym rynku pracy		GMINA GOCZAŁKOWICE ZDRÓJ
			Stopa bezrobocia Powiat (wg GUS na 31.05.2024 r.)
	za miesiąc czerwiec 2024 r.		3,0%

Dział 1. STRUKTURA I BILANS BEZROBOTNYCH

1.1. Struktura bezrobotnych

Wyszczególnienie			Bezrobotni zarejestrowani		Bezrobotni, którzy podjęli pracę		Bezrobotni zarejestrowani			
							ogółem		w tym z prawem do zasiłku	
			w miesiącu sprawozdawczym				w końcu mies. sprawozdawczego			
			razem	kobiety	razem	kobiety	razem	kobiety	razem	kobiety
0			1	2	3	4	5	6	7	8
Ogółem (w. 02+04)		1	13	6	6	3	72	31	7	4
z tego osoby	poprzednio pracujące	2	11	5	6	3	67	30	7	4
	w tym zwolnione z przyczyn dotyczących zakładu pracy	3	1	1	0	0	4	3	2	2
	dotychczas niepracujące	4	2	1	0	0	5	1	0	0

Zamieszkali na wsi		5	13	6	6	3	72	31	7	4
w tym posiadający gospodarstwo rolne		6	0	0	0	0	0	0	0	0
Osoby w okresie do 12 miesięcy od dnia ukończenia nauki		7	0	0	0	0	0	0	0	0
Cudzoziemcy		8	0	0	0	0	0	0	0	0
Bez kwalifikacji zawodowych		9	2	1	2	0	16	9	2	1
Bez doświadczenia zawodowego		10	3	2	0	0	9	3	0	0
Kobiety, które nie podjęły zatrudnienia po urodzeniu dziecka		11		1		1		8		0
Osoby będące w szczególnej sytuacji na rynku pracy		12	13	5	4	2	58	25	5	2
z wiersza 09	do 30 roku życia	13	7	3	4	2	17	8	3	1
	w tym do 25 roku życia	14	3	1	2	0	11	5	1	0
	długotrwale bezrobotne	15	6	1	0	0	34	14	0	0
	powyżej 50 roku życia	16	2	1	0	0	25	7	2	1
	korzystające ze świadczeń pomocy społecznej	17	0	0	0	0	0	0	0	0
	posiadające co najmniej jedno dziecko do 6 roku życia	18	2	1	1	1	7	6	1	1
	posiadające co najmniej jedno dziecko niepełnosprawne do 18 roku życia	19	0	0	0	0	0	0	0	0
	niepełnosprawni	20	0	0	0	0	4	1	0	0


 <p>Powiatowy Urząd Pracy w Pszczynie</p> <p>REGON: 072323098</p>	<p>INFORMACJA o sytuacji na lokalnym rynku pracy</p>		<p>GMINA KOBIÓR</p>
			<p>Stopa bezrobocia</p> <p>Powiat (wg GUS na 31.05.2024 r.)</p>
	<p>za miesiąc czerwiec 2024 r.</p>		<p>3,0%</p>

Dział 1. STRUKTURA I BILANS BEZROBOTNYCH

1.1. Struktura bezrobotnych

Wyszczególnienie			Bezrobotni zarejestrowani		Bezrobotni, którzy podjęli pracę		Bezrobotni zarejestrowani			
							ogółem		w tym z prawem do zasiłku	
			w miesiącu sprawozdawczym				w końcu mies. sprawozdawczego			
			razem	kobiety	razem	kobiety	razem	kobiety	razem	kobiety
0			1	2	3	4	5	6	7	8
Ogółem (w. 02+04)		1	6	2	5	0	42	21	6	3
z tego osoby	poprzednio pracujące	2	3	0	4	0	37	19	6	3
	w tym zwolnione z przyczyn dotyczących zakładu pracy	3	1	0	0	0	3	2	1	0
	dotychczas niepracujące	4	3	2	1	0	5	2	0	0

Zamieszkali na wsi		5	6	2	5	0	42	21	6	3
w tym posiadający gospodarstwo rolne		6	0	0	0	0	2	1	0	0
Osoby w okresie do 12 miesięcy od dnia ukończenia nauki		7	0	0	0	0	0	0	0	0
Cudzoziemcy		8	0	0	0	0	0	0	0	0
Bez kwalifikacji zawodowych		9	1	0	2	0	9	5	2	2
Bez doświadczenia zawodowego		10	3	2	2	0	8	4	0	0
Kobiety, które nie podjęły zatrudnienia po urodzeniu dziecka		11		0		0		1		1
Osoby będące w szczególnej sytuacji na rynku pracy		12	9	5	3	0	37	18	3	2
z wiersza 09	do 30 roku życia	13	2	2	0	0	13	8	0	0
	w tym do 25 roku życia	14	2	2	0	0	6	4	0	0
	długotrwale bezrobotne	15	4	2	1	0	19	10	1	1
	powyżej 50 roku życia	16	3	1	3	0	11	4	0	0
	korzystające ze świadczeń pomocy społecznej	17	0	0	0	0	0	0	0	0
	posiadające co najmniej jedno dziecko do 6 roku życia	18	1	0	0	0	7	5	3	2
	posiadające co najmniej jedno dziecko niepełnosprawne do 18 roku życia	19	0	0	0	0	0	0	0	0
niepełnosprawni		20	0	0	0	0	2	0	0	0


 <p>Powiatowy Urząd Pracy w Pszczynie</p> <p>REGON: 072323098</p>	<p>INFORMACJA o sytuacji na lokalnym rynku pracy</p>		<p>GMINA MIEDŹNA</p>
			<p>Stopa bezrobocia</p> <p>Powiat (wg GUS na 31.05.2024 r.)</p>
	<p>za miesiąc czerwiec 2024 r.</p>		<p>3,0%</p>

Dział 1. STRUKTURA I BILANS BEZROBOTNYCH

1.1. Struktura bezrobotnych

Wyszczególnienie			Bezrobotni zarejestrowani		Bezrobotni, którzy podjęli pracę		Bezrobotni zarejestrowani			
							ogółem		w tym z prawem do zasiłku	
			w miesiącu sprawozdawczym				w końcu mies. sprawozdawczego			
			razem	kobiety	razem	kobiety	razem	kobiety	razem	kobiety
0			1	2	3	4	5	6	7	8
Ogółem (w. 02+04)		1	21	9	17	13	167	111	30	23
z tego osoby	poprzednio pracujące	2	20	9	16	12	148	98	30	23
	w tym zwolnione z przyczyn dotyczących zakładu pracy	3	1	1	0	0	6	6	4	4
	dotychczas niepracujące	4	1	0	1	1	19	13	0	0

Zamieszkali na wsi		5	21	9	17	13	167	111	30	23
w tym posiadający gospodarstwo rolne		6	0	0	0	0	1	1	0	0
Osoby w okresie do 12 miesięcy od dnia ukończenia nauki		7	1	0	0	0	6	3	1	1
Cudzoziemcy		8	0	0	0	0	2	1	0	0
Bez kwalifikacji zawodowych		9	9	5	4	3	60	39	8	6
Bez doświadczenia zawodowego		10	4	1	4	3	28	18	0	0
Kobiety, które nie podjęły zatrudnienia po urodzeniu dziecka		11		1		3		27		1
Osoby będące w szczególnej sytuacji na rynku pracy		12	15	6	14	11	131	91	20	13
z wiersza 09	do 30 roku życia	13	8	3	8	6	51	35	11	8
	w tym do 25 roku życia	14	5	3	5	3	20	14	3	2
	długotrwale bezrobotne	15	1	1	3	2	63	51	0	0
	powyżej 50 roku życia	16	3	1	1	0	25	11	4	1
	korzystające ze świadczeń pomocy społecznej	17	0	0	0	0	7	6	1	1
	posiadające co najmniej jedno dziecko do 6 roku życia	18	3	1	4	4	38	32	6	5
	posiadające co najmniej jedno dziecko niepełnosprawne do 18 roku życia	19	0	0	0	0	1	1	0	0
	niepełnosprawni	20	1	1	0	0	12	8	2	1


 <p>Powiatowy Urząd Pracy w Pszczynie</p> <p>REGON: 072323098</p>	<p>INFORMACJA o sytuacji na lokalnym rynku pracy</p>		<p>GMINA PAWŁOWICE</p>
			<p>Stopa bezrobocia</p> <p>Powiat (wg GUS na 31.05.2024 r.)</p>
	<p>za miesiąc czerwiec 2024 r.</p>		<p>3,0%</p>

Dział 1. STRUKTURA I BILANS BEZROBOTNYCH

1.1. Struktura bezrobotnych

Wyszczególnienie			Bezrobotni zarejestrowani		Bezrobotni, którzy podjęli pracę		Bezrobotni zarejestrowani			
							ogółem		w tym z prawem do zasiłku	
			w miesiącu sprawozdawczym				w końcu mies. sprawozdawczego			
			razem	kobiety	razem	kobiety	razem	kobiety	razem	kobiety
0			1	2	3	4	5	6	7	8
Ogółem (w. 02+04)		1	20	13	8	5	159	104	25	17
z tego osoby	poprzednio pracujące	2	13	10	7	4	132	86	25	17
	w tym zwolnione z przyczyn dotyczących zakładu pracy	3	1	1	0	0	11	8	4	3
	dotychczas niepracujące	4	7	3	1	1	27	18	0	0

Zamieszkali na wsi		5	20	13	8	5	159	104	25	17
w tym posiadający gospodarstwo rolne		6	0	0	0	0	1	0	0	0
Osoby w okresie do 12 miesięcy od dnia ukończenia nauki		7	3	2	0	0	6	5	0	0
Cudzoziemcy		8	0	0	0	0	2	2	1	1
Bez kwalifikacji zawodowych		9	6	4	3	2	53	37	8	6
Bez doświadczenia zawodowego		10	8	4	2	1	35	25	0	0
Kobiety, które nie podjęły zatrudnienia po urodzeniu dziecka		11		0		0		23		0
Osoby będące w szczególnej sytuacji na rynku pracy		12	23	18	6	3	129	91	17	11
z wiersza 09	do 30 roku życia	13	11	7	4	2	44	31	3	1
	w tym do 25 roku życia	14	8	4	2	1	26	19	2	1
	długotrwale bezrobotne	15	8	8	2	1	62	44	0	0
	powyżej 50 roku życia	16	3	2	1	0	40	24	9	5
	korzystające ze świadczeń pomocy społecznej	17	0	0	0	0	4	3	0	0
	posiadające co najmniej jedno dziecko do 6 roku życia	18	2	2	0	0	29	27	5	5
	posiadające co najmniej jedno dziecko niepełnosprawne do 18 roku życia	19	0	0	0	0	0	0	0	0
niepełnosprawni		20	2	2	1	0	13	10	2	2


 <p>Powiatowy Urząd Pracy w Pszczynie</p> <p>REGON: 072323098</p>	<p>INFORMACJA o sytuacji na lokalnym rynku pracy</p>		<p>GMINA PSZCZYNA</p>
			<p>Stopa bezrobocia</p> <p>Powiat (wg GUS na 31.05.2024 r.)</p>
	<p>za miesiąc czerwiec 2024 r.</p>		<p>3,0%</p>

Dział 1. STRUKTURA I BILANS BEZROBOTNYCH

1.1. Struktura bezrobotnych

Wyszczególnienie			Bezrobotni zarejestrowani		Bezrobotni, którzy podjęli pracę		Bezrobotni zarejestrowani			
							ogółem		w tym z prawem do zasiłku	
			w miesiącu sprawozdawczym				w końcu mies. sprawozdawczego			
			razem	kobiety	razem	kobiety	razem	kobiety	razem	kobiety
0			1	2	3	4	5	6	7	8
Ogółem (w. 02+04)		1	101	58	54	37	738	432	96	53
z tego osoby	poprzednio pracujące	2	88	52	52	35	650	376	96	53
	w tym zwolnione z przyczyn dotyczących zakładu pracy	3	3	2	4	2	33	29	14	11
	dotychczas niepracujące	4	13	6	2	2	88	56	0	0

Zamieszkali na wsi		5	46	21	21	13	354	211	54	31
w tym posiadający gospodarstwo rolne		6	0	0	1	1	8	5	2	1
Osoby w okresie do 12 miesięcy od dnia ukończenia nauki		7	5	2	1	1	16	10	0	0
Cudzoziemcy		8	3	3	3	3	20	14	1	0
Bez kwalifikacji zawodowych		9	25	13	13	9	200	115	21	14
Bez doświadczenia zawodowego		10	20	11	4	3	122	76	0	0
Kobiety, które nie podjęły zatrudnienia po urodzeniu dziecka		11		8		6		113		4
Osoby będące w szczególnej sytuacji na rynku pracy		12	94	53	36	28	609	366	72	39
z wiersza 09	do 30 roku życia	13	40	22	17	14	180	116	17	8
	w tym do 25 roku życia	14	21	9	10	8	94	53	7	1
	długotrwale bezrobotne	15	33	20	7	6	336	212	0	0
	powyżej 50 roku życia	16	13	8	5	4	204	101	37	19
	korzystające ze świadczeń pomocy społecznej	17	1	1	2	2	28	23	0	0
	posiadające co najmniej jedno dziecko do 6 roku życia	18	18	11	14	10	134	114	19	12
	posiadające co najmniej jedno dziecko niepełnosprawne do 18 roku życia	19	1	1	1	0	3	2	0	0
	niepełnosprawni	20	6	4	1	1	50	26	5	3

 <p>Powiatowy Urząd Pracy w Pszczynie</p> <p>REGON: 072323098</p>	<p>INFORMACJA o sytuacji na lokalnym rynku pracy</p>		<p>GMINA SUSZEC</p>
			<p>Stopa bezrobocia</p> <p>Powiat (wg GUS na 31.05.2024 r.)</p>
	<p>za miesiąc czerwiec 2024 r.</p>		<p>3,0%</p>

Dział 1. STRUKTURA I BILANS BEZROBOTNYCH

1.1. Struktura bezrobotnych

Wyszczególnienie			Bezrobotni zarejestrowani		Bezrobotni, którzy podjęli pracę		Bezrobotni zarejestrowani			
							ogółem		w tym z prawem do zasiłku	
			w miesiącu sprawozdawczym				w końcu mies. sprawozdawczego			
			razem	kobiety	razem	kobiety	razem	kobiety	razem	kobiety
0			1	2	3	4	5	6	7	8
Ogółem (w. 02+04)		1	16	11	9	5	98	56	15	7
z tego osoby	poprzednio pracujące	2	12	9	8	5	85	48	15	7
	w tym zwolnione z przyczyn dotyczących zakładu pracy	3	1	1	0	0	6	2	5	2
	dotychczas niepracujące	4	4	2	1	0	13	8	0	0

Zamieszkali na wsi		5	16	11	9	5	98	56	15	7
w tym posiadający gospodarstwo rolne		6	0	0	0	0	1	1	0	0
Osoby w okresie do 12 miesięcy od dnia ukończenia nauki		7	2	1	2	1	3	1	0	0
Cudzoziemcy		8	0	0	0	0	2	1	0	0
Bez kwalifikacji zawodowych		9	6	3	3	2	26	14	3	0
Bez doświadczenia zawodowego		10	5	3	3	2	17	11	0	0
Kobiety, które nie podjęły zatrudnienia po urodzeniu dziecka		11		0		0		11		0
Osoby będące w szczególnej sytuacji na rynku pracy		12	13	7	9	5	78	43	9	5
z wiersza 09	do 30 roku życia	13	9	6	6	4	25	15	3	2
	w tym do 25 roku życia	14	9	6	5	3	17	11	1	1
	długotrwale bezrobotne	15	3	0	3	1	45	25	0	0
	powyżej 50 roku życia	16	2	0	0	0	25	8	5	2
	korzystające ze świadczeń pomocy społecznej	17	1	0	0	0	4	1	0	0
	posiadające co najmniej jedno dziecko do 6 roku życia	18	1	1	0	0	17	12	2	2
	posiadające co najmniej jedno dziecko niepełnosprawne do 18 roku życia	19	0	0	0	0	0	0	0	0
niepełnosprawni		20	1	0	0	0	9	4	0	0