 Powiatowy Urząd Pracy w Pszczynie REGON: 072323098	INFORMACJA o sytuacji na lokalnym rynku pracy za miesiąc kwiecień 2024 r.		GMINA GOCZAŁKOWICE ZDRÓJ
			Stopa bezrobocia Powiat (wg GUS na 31.03.2024 r.)
			3,3%


Dział 1. STRUKTURA I BILANS BEZROBOTNYCH

1.1. Struktura bezrobotnych

Wyszczególnienie			Bezrobotni zarejestrowani		Bezrobotni, którzy podjęli pracę		Bezrobotni zarejestrowani			
							ogółem		w tym z prawem do zasiłku	
			w miesiącu sprawozdawczym				w końcu mies. sprawozdawczego			
			razem	kobiety	razem	kobiety	razem	kobiety	razem	kobiety
0			1	2	3	4	5	6	7	8
Ogółem (w. 02+04)		1	16	10	8	3	80	39	10	5
z tego osoby	poprzednio pracujące	2	12	8	7	2	71	36	10	5
	w tym zwolnione z przyczyn dotyczących zakładu pracy	3	0	0	0	0	3	2	2	1
	dotychczas niepracujące	4	4	2	1	1	9	3	0	0

Zamieszkali na wsi		5	16	10	8	3	80	39	10	5
w tym posiadający gospodarstwo rolne		6	0	0	0	0	0	0	0	0
Osoby w okresie do 12 miesięcy od dnia ukończenia nauki		7	2	1	0	0	1	1	0	0
Cudzoziemcy		8	0	0	0	0	0	0	0	0
Bez kwalifikacji zawodowych		9	7	3	4	2	25	12	1	1
Bez doświadczenia zawodowego		10	4	2	2	2	12	4	0	0
Kobiety, które nie podjęły zatrudnienia po urodzeniu dziecka		11		1		0		11		0
Osoby będące w szczególnej sytuacji na rynku pracy		12	14	9	5	3	65	33	6	3
z wiersza 09	do 30 roku życia	13	8	6	2	2	24	13	3	2
	w tym do 25 roku życia	14	5	3	2	2	15	7	2	1
	długotrwale bezrobotne	15	1	1	2	0	33	17	0	0
	powyżej 50 roku życia	16	1	0	1	0	23	8	3	1
	korzystające ze świadczeń pomocy społecznej	17	1	0	0	0	1	0	0	0
	posiadające co najmniej jedno dziecko do 6 roku życia	18	2	2	1	1	10	9	1	1
	posiadające co najmniej jedno dziecko niepełnosprawne do 18 roku życia	19	0	0	0	0	0	0	0	0
	niepełnosprawni	20	2	1	0	0	5	2	0	0

Pszczyna, dnia 10 maja 2024 r.
Sporz. Maria Zmorzyk

 <p>Powiatowy Urząd Pracy w Pszczynie</p> <p>REGON: 072323098</p>	<p>INFORMACJA o sytuacji na lokalnym rynku pracy</p> <p>za miesiąc kwiecień 2024 r.</p>		<p>GMINA KOBIÓR</p>
			<p>Stopa bezrobocia</p> <p>Powiat (wg GUS na 31.03.2024 r.)</p>
			<p>3,3%</p>


Dział 1. STRUKTURA I BILANS BEZROBOTNYCH

1.1. Struktura bezrobotnych

Wyszczególnienie			Bezrobotni zarejestrowani		Bezrobotni, którzy podjęli pracę		Bezrobotni zarejestrowani			
							ogółem		w tym z prawem do zasiłku	
			w miesiącu sprawozdawczym				w końcu mies. sprawozdawczego			
			razem	kobiety	razem	kobiety	razem	kobiety	razem	kobiety
0			1	2	3	4	5	6	7	8
Ogółem (w. 02+04)		1	5	4	4	1	47	25	7	6
z tego osoby	poprzednio pracujące	2	5	4	2	0	43	24	7	6
	w tym zwolnione z przyczyn dotyczących zakładu pracy	3	0	0	0	0	2	2	0	0
	dotychczas niepracujące	4	0	0	2	1	4	1	0	0

Zamieszkali na wsi		5	4	3	4	1	46	24	7	6
w tym posiadający gospodarstwo rolne		6	0	0	0	0	2	1	0	0
Osoby w okresie do 12 miesięcy od dnia ukończenia nauki		7	1	1	0	0	1	1	0	0
Cudzoziemcy		8	0	0	0	0	0	0	0	0
Bez kwalifikacji zawodowych		9	0	0	1	0	13	7	3	3
Bez doświadczenia zawodowego		10	0	0	2	1	7	2	0	0
Kobiety, które nie podjęły zatrudnienia po urodzeniu dziecka		11		0		0		5		1
Osoby będące w szczególnej sytuacji na rynku pracy		12	5	4	3	1	40	18	4	3
z wiersza 09	do 30 roku życia	13	3	2	2	1	14	8	1	1
	w tym do 25 roku życia	14	2	2	2	1	4	2	0	0
	długotrwale bezrobotne	15	2	2	0	0	21	9	1	1
	powyżej 50 roku życia	16	0	0	0	0	10	3	0	0
	korzystające ze świadczeń pomocy społecznej	17	0	0	0	0	0	0	0	0
	posiadające co najmniej jedno dziecko do 6 roku życia	18	0	0	1	0	8	7	3	2
	posiadające co najmniej jedno dziecko niepełnosprawne do 18 roku życia	19	0	0	0	0	1	1	0	0
	niepełnosprawni	20	0	0	0	0	4	1	0	0

Pszczyna, dnia 10 maja 2024 r.
Sporz. Maria Zmorzyk


 <p>Powiatowy Urząd Pracy w Pszczynie</p> <p>REGON: 072323098</p>	<p>INFORMACJA o sytuacji na lokalnym rynku pracy</p> <p>za miesiąc kwiecień 2024 r.</p>	<p>GMINA MIEDŹNA</p>
		<p>Stopa bezrobocia</p> <p>Powiat (wg GUS na 31.03.2024 r.)</p>
		<p>3,3%</p>

Dział 1. STRUKTURA I BILANS BEZROBOTNYCH

1.1. Struktura bezrobotnych

Wyszczególnienie			Bezrobotni zarejestrowani		Bezrobotni, którzy podjęli pracę		Bezrobotni zarejestrowani			
							ogółem		w tym z prawem do zasiłku	
			w miesiącu sprawozdawczym				w końcu mies. sprawozdawczego			
			razem	kobiety	razem	kobiety	razem	kobiety	razem	kobiety
0			1	2	3	4	5	6	7	8
Ogółem (w. 02+04)		1	26	17	24	12	178	128	24	18
z tego osoby	poprzednio pracujące	2	22	14	23	11	155	111	24	18
	w tym zwolnione z przyczyn dotyczących zakładu pracy	3	0	0	2	2	4	3	2	1
	dotychczas niepracujące	4	4	3	1	1	23	17	0	0

Zamieszkali na wsi		5	26	17	24	12	178	128	24	18
w tym posiadający gospodarstwo rolne		6	0	0	0	0	1	1	0	0
Osoby w okresie do 12 miesięcy od dnia ukończenia nauki		7	1	0	0	0	5	3	0	0
Cudzoziemcy		8	0	0	0	0	4	2	0	0
Bez kwalifikacji zawodowych		9	11	7	7	4	64	44	8	6
Bez doświadczenia zawodowego		10	8	4	1	1	36	26	0	0
Kobiety, które nie podjęły zatrudnienia po urodzeniu dziecka		11		2		1		34		0
Osoby będące w szczególnej sytuacji na rynku pracy		12	25	18	16	8	140	106	13	9
z wiersza 09	do 30 roku życia	13	9	5	9	4	53	43	8	6
	w tym do 25 roku życia	14	5	3	2	2	22	18	3	2
	długotrwale bezrobotne	15	10	9	6	4	69	56	0	0
	powyżej 50 roku życia	16	2	1	1	0	27	12	2	0
	korzystające ze świadczeń pomocy społecznej	17	0	0	0	0	8	7	1	1
	posiadające co najmniej jedno dziecko do 6 roku życia	18	6	5	6	3	50	44	4	4
	posiadające co najmniej jedno dziecko niepełnosprawne do 18 roku życia	19	0	0	0	0	1	1	0	0
	niepełnosprawni	20	1	1	0	0	11	7	1	1


 <p>Powiatowy Urząd Pracy w Pszczynie</p> <p>REGON: 072323098</p>	<p>INFORMACJA o sytuacji na lokalnym rynku pracy</p>		<p>GMINA PAWŁOWICE</p>
			<p>Stopa bezrobocia</p> <p>Powiat (wg GUS na 31.03.2024 r.)</p>
	<p>za miesiąc kwiecień 2024 r.</p>		<p>3,3%</p>

Dział 1. STRUKTURA I BILANS BEZROBOTNYCH

1.1. Struktura bezrobotnych

Wyszczególnienie			Bezrobotni zarejestrowani		Bezrobotni, którzy podjęli pracę		Bezrobotni zarejestrowani			
							ogółem		w tym z prawem do zasiłku	
			w miesiącu sprawozdawczym				w końcu mies. sprawozdawczego			
			razem	kobiety	razem	kobiety	razem	kobiety	razem	kobiety
0			1	2	3	4	5	6	7	8
Ogółem (w. 02+04)		1	16	11	12	9	158	108	27	19
z tego osoby	poprzednio pracujące	2	14	9	11	8	135	90	27	19
	w tym zwolnione z przyczyn dotyczących zakładu pracy	3	1	0	0	0	14	11	7	6
	dotychczas niepracujące	4	2	2	1	1	23	18	0	0

Zamieszkali na wsi		5	16	11	12	9	158	108	27	19
w tym posiadający gospodarstwo rolne		6	0	0	0	0	1	0	0	0
Osoby w okresie do 12 miesięcy od dnia ukończenia nauki		7	2	2	1	1	6	5	0	0
Cudzoziemcy		8	0	0	0	0	3	3	1	1
Bez kwalifikacji zawodowych		9	6	4	1	1	54	40	7	5
Bez doświadczenia zawodowego		10	3	2	1	1	33	25	0	0
Kobiety, które nie podjęły zatrudnienia po urodzeniu dziecka		11		1		1		28		1
Osoby będące w szczególnej sytuacji na rynku pracy		12	19	13	7	6	128	92	18	12
z wiersza 09	do 30 roku życia	13	10	8	2	1	42	31	3	1
	w tym do 25 roku życia	14	5	4	1	1	23	18	2	1
	długotrwale bezrobotne	15	5	2	2	2	59	42	0	0
	powyżej 50 roku życia	16	3	1	1	1	38	23	10	6
	korzystające ze świadczeń pomocy społecznej	17	1	0	0	0	5	4	0	0
	posiadające co najmniej jedno dziecko do 6 roku życia	18	4	4	3	3	34	31	5	5
	posiadające co najmniej jedno dziecko niepełnosprawne do 18 roku życia	19	0	0	0	0	1	1	0	0
	niepełnosprawni	20	1	0	1	1	13	9	2	2

 <p>Powiatowy Urząd Pracy w Pszczynie</p> <p>REGON: 072323098</p>	<p>INFORMACJA o sytuacji na lokalnym rynku pracy</p>		<p>GMINA PSZCZYNA</p>
			<p>Stopa bezrobocia</p> <p>Powiat (wg GUS na 31.03.2024 r.)</p>
	<p>za miesiąc kwiecień 2024 r.</p>		<p>3,3%</p>


Dział 1. STRUKTURA I BILANS BEZROBOTNYCH

1.1. Struktura bezrobotnych

Wyszczególnienie			Bezrobotni zarejestrowani		Bezrobotni, którzy podjęli pracę		Bezrobotni zarejestrowani			
							ogółem		w tym z prawem do zasiłku	
			w miesiącu sprawozdawczym				w końcu mies. sprawozdawczego			
			razem	kobiety	razem	kobiety	razem	kobiety	razem	kobiety
0			1	2	3	4	5	6	7	8
Ogółem (w. 02+04)		1	94	50	81	41	764	438	104	57
z tego osoby	poprzednio pracujące	2	83	43	75	39	670	381	104	57
	w tym zwolnione z przyczyn dotyczących zakładu pracy	3	2	1	8	1	39	30	16	11
	dotychczas niepracujące	4	11	7	6	2	94	57	0	0

Zamieszkali na wsi		5	40	21	38	19	364	219	60	34
w tym posiadający gospodarstwo rolne		6	0	0	1	0	10	7	2	1
Osoby w okresie do 12 miesięcy od dnia ukończenia nauki		7	9	4	5	2	20	13	1	1
Cudzoziemcy		8	4	2	1	1	21	15	0	0
Bez kwalifikacji zawodowych		9	36	21	20	10	230	128	29	19
Bez doświadczenia zawodowego		10	17	12	7	2	130	78	1	1
Kobiety, które nie podjęły zatrudnienia po urodzeniu dziecka		11		8		4		119		5
Osoby będące w szczególnej sytuacji na rynku pracy		12	75	42	55	30	626	379	82	48
z wiersza 09	do 30 roku życia	13	28	19	27	15	188	124	17	11
	w tym do 25 roku życia	14	17	10	17	8	93	54	6	4
	długotrwale bezrobotne	15	18	11	15	11	342	215	1	1
	powyżej 50 roku życia	16	22	10	15	5	204	98	45	22
	korzystające ze świadczeń pomocy społecznej	17	0	0	3	3	30	25	0	0
	posiadające co najmniej jedno dziecko do 6 roku życia	18	16	10	8	5	147	128	21	16
	posiadające co najmniej jedno dziecko niepełnosprawne do 18 roku życia	19	0	0	0	0	4	2	1	0
	niepełnosprawni	20	3	1	3	2	41	20	6	3

Pszczyna, dnia 10 maja 2024 r.
Sporz. Maria Zmorzyk

 <p>Powiatowy Urząd Pracy w Pszczynie</p> <p>REGON: 072323098</p>	<p>INFORMACJA o sytuacji na lokalnym rynku pracy</p>		<p>GMINA SUSZEC</p>
			<p>Stopa bezrobocia</p> <p>Powiat (wg GUS na 31.03.2024 r.)</p>
	<p>za miesiąc kwiecień 2024 r.</p>		<p>3,3%</p>

Dział 1. STRUKTURA I BILANS BEZROBOTNYCH

1.1. Struktura bezrobotnych

Wyszczególnienie			Bezrobotni zarejestrowani		Bezrobotni, którzy podjęli pracę		Bezrobotni zarejestrowani			
							ogółem		w tym z prawem do zasiłku	
			w miesiącu sprawozdawczym				w końcu mies. sprawozdawczego			
			razem	kobiety	razem	kobiety	razem	kobiety	razem	kobiety
0			1	2	3	4	5	6	7	8
Ogółem (w. 02+04)		1	21	13	13	10	103	62	15	8
z tego osoby	poprzednio pracujące	2	19	11	12	9	90	53	15	8
	w tym zwolnione z przyczyn dotyczących zakładu pracy	3	1	0	0	0	5	1	4	1
	dotychczas niepracujące	4	2	2	1	1	13	9	0	0

Zamieszkali na wsi		5	21	13	13	10	103	62	15	8
w tym posiadający gospodarstwo rolne		6	0	0	0	0	1	1	0	0
Osoby w okresie do 12 miesięcy od dnia ukończenia nauki		7	3	3	2	1	4	3	0	0
Cudzoziemcy		8	1	1	0	0	2	1	0	0
Bez kwalifikacji zawodowych		9	4	2	3	2	27	16	2	0
Bez doświadczenia zawodowego		10	3	3	2	1	18	12	0	0
Kobiety, które nie podjęły zatrudnienia po urodzeniu dziecka		11		3		1		15		0
Osoby będące w szczególnej sytuacji na rynku pracy		12	15	9	9	6	81	48	8	5
z wiersza 09	do 30 roku życia	13	8	6	6	4	27	18	3	2
	w tym do 25 roku życia	14	6	5	6	4	17	11	1	1
	długotrwale bezrobotne	15	2	2	2	2	48	28	0	0
	powyżej 50 roku życia	16	3	0	0	0	22	7	3	2
	korzystające ze świadczeń pomocy społecznej	17	0	0	0	0	3	1	0	0
	posiadające co najmniej jedno dziecko do 6 roku życia	18	4	2	3	2	18	14	3	2
	posiadające co najmniej jedno dziecko niepełnosprawne do 18 roku życia	19	0	0	0	0	0	0	0	0
	niepełnosprawni	20	1	1	2	1	10	6	0	0

Pszczyna, dnia 10 maja 2024 r.
Sporz. Maria Zmorzyk