
 <p>Powiatowy Urząd Pracy w Pszczynie</p> <p>REGON: 072323098</p>	<p align="center">INFORMACJA o sytuacji na lokalnym rynku pracy</p> <p align="center">za miesiąc marzec 2024 r.</p>	<p align="center">GMINA GOCZAŁKOWICE ZDRÓJ</p>
		<p align="center">Stopa bezrobocia</p> <p align="center">Powiat (wg GUS na 29.02.2024 r.)</p>
		<p align="center">3,4%</p>

Dział 1. STRUKTURA I BILANS BEZROBOTNYCH

1.1. Struktura bezrobotnych

Wyszczególnienie			Bezrobotni zarejestrowani		Bezrobotni, którzy podjęli pracę		Bezrobotni zarejestrowani			
							ogółem		w tym z prawem do zasiłku	
			w miesiącu sprawozdawczym				w końcu mies. sprawozdawczego			
			razem	kobiety	razem	kobiety	razem	kobiety	razem	kobiety
0			1	2	3	4	5	6	7	8
Ogółem (w. 02+04)		1	11	7	10	6	80	34	10	4
z tego osoby	poprzednio pracujące	2	10	6	7	5	73	32	10	4
	w tym zwolnione z przyczyn dotyczących zakładu pracy	3	0	0	0	0	3	2	2	1
	dotychczas niepracujące	4	1	1	3	1	7	2	0	0

Zamieszkali na wsi		5	11	7	10	6	80	34	10	4
w tym posiadający gospodarstwo rolne		6	0	0	0	0	0	0	0	0
Osoby w okresie do 12 miesięcy od dnia ukończenia nauki		7	2	2	1	1	3	2	0	0
Cudzoziemcy		8	0	0	0	0	0	0	0	0
Bez kwalifikacji zawodowych		9	7	4	4	2	25	11	2	1
Bez doświadczenia zawodowego		10	2	2	3	1	11	4	0	0
Kobiety, które nie podjęły zatrudnienia po urodzeniu dziecka		11		1		0		10		0
Osoby będące w szczególnej sytuacji na rynku pracy		12	9	6	10	6	64	30	5	2
z wiersza 09	do 30 roku życia	13	4	3	7	5	20	9	2	1
	w tym do 25 roku życia	14	4	3	5	4	13	6	2	1
	długotrwale bezrobotne	15	2	1	2	1	37	17	0	0
	powyżej 50 roku życia	16	2	1	0	0	25	8	3	1
	korzystające ze świadczeń pomocy społecznej	17	0	0	0	0	1	0	0	0
	posiadające co najmniej jedno dziecko do 6 roku życia	18	1	1	4	2	10	9	1	1
	posiadające co najmniej jedno dziecko niepełnosprawne do 18 roku życia	19	0	0	0	0	0	0	0	0
	niepełnosprawni	20	0	0	0	0	5	2	0	0

 <p>Powiatowy Urząd Pracy w Pszczynie</p> <p>REGON: 072323098</p>	<p>INFORMACJA o sytuacji na lokalnym rynku pracy</p> <p>za miesiąc marzec 2024 r.</p>		<p>GMINA KOBIÓR</p>
			<p>Stopa bezrobocia</p> <p>Powiat (wg GUS na 29.02.2024 r.)</p>
			<p>3,4%</p>


Dział 1. STRUKTURA I BILANS BEZROBOTNYCH

1.1. Struktura bezrobotnych

Wyszczególnienie			Bezrobotni zarejestrowani		Bezrobotni, którzy podjęli pracę		Bezrobotni zarejestrowani			
							ogółem		w tym z prawem do zasiłku	
			w miesiącu sprawozdawczym				w końcu mies. sprawozdawczego			
			razem	kobiety	razem	kobiety	razem	kobiety	razem	kobiety
0			1	2	3	4	5	6	7	8
Ogółem (w. 02+04)		1	6	2	5	4	52	24	6	5
z tego osoby	poprzednio pracujące	2	4	0	5	4	45	21	6	5
	w tym zwolnione z przyczyn dotyczących zakładu pracy	3	0	0	0	0	2	2	0	0
	dotychczas niepracujące	4	2	2	0	0	7	3	0	0

Zamieszkali na wsi		5	6	2	5	4	52	24	6	5
w tym posiadający gospodarstwo rolne		6	0	0	0	0	2	1	0	0
Osoby w okresie do 12 miesięcy od dnia ukończenia nauki		7	1	1	0	0	1	0	0	0
Cudzoziemcy		8	0	0	0	0	0	0	0	0
Bez kwalifikacji zawodowych		9	1	0	1	0	17	8	3	3
Bez doświadczenia zawodowego		10	2	2	0	0	10	4	0	0
Kobiety, które nie podjęły zatrudnienia po urodzeniu dziecka		11		0		0		5		1
Osoby będące w szczególnej sytuacji na rynku pracy		12	7	4	4	3	43	18	4	3
z wiersza 09	do 30 roku życia	13	3	2	0	0	14	8	1	1
	w tym do 25 roku życia	14	2	2	0	0	4	1	0	0
	długotrwale bezrobotne	15	3	2	0	0	22	8	1	1
	powyżej 50 roku życia	16	0	0	2	2	12	3	0	0
	korzystające ze świadczeń pomocy społecznej	17	0	0	0	0	1	1	0	0
	posiadające co najmniej jedno dziecko do 6 roku życia	18	1	0	2	1	10	8	3	2
	posiadające co najmniej jedno dziecko niepełnosprawne do 18 roku życia	19	0	0	0	0	1	1	0	0
	niepełnosprawni	20	0	0	0	0	4	1	0	0

Pszczyna, dnia 09 kwietnia 2024 r.
Sporz. Maria Zmorzyk

 <p>Powiatowy Urząd Pracy w Pszczynie</p> <p>REGON: 072323098</p>	<p>INFORMACJA o sytuacji na lokalnym rynku pracy</p> <p>za miesiąc marzec 2024 r.</p>		<p>GMINA MIEDŹNA</p>
			<p>Stopa bezrobocia</p> <p>Powiat (wg GUS na 29.02.2024 r.)</p>
			<p>3,4%</p>


Dział 1. STRUKTURA I BILANS BEZROBOTNYCH

1.1. Struktura bezrobotnych

Wyszczególnienie			Bezrobotni zarejestrowani		Bezrobotni, którzy podjęli pracę		Bezrobotni zarejestrowani			
							ogółem		w tym z prawem do zasiłku	
			w miesiącu sprawozdawczym				w końcu mies. sprawozdawczego			
			razem	kobiety	razem	kobiety	razem	kobiety	razem	kobiety
0			1	2	3	4	5	6	7	8
Ogółem (w. 02+04)		1	30	17	16	10	186	127	29	18
z tego osoby	poprzednio pracujące	2	25	15	13	7	164	111	29	18
	w tym zwolnione z przyczyn dotyczących zakładu pracy	3	1	1	0	0	6	5	3	2
	dotychczas niepracujące	4	5	2	3	3	22	16	0	0

Zamieszkali na wsi		5	30	17	16	10	186	127	29	18
w tym posiadający gospodarstwo rolne		6	0	0	0	0	1	1	0	0
Osoby w okresie do 12 miesięcy od dnia ukończenia nauki		7	1	0	4	3	5	4	0	0
Cudzoziemcy		8	3	2	0	0	4	2	0	0
Bez kwalifikacji zawodowych		9	9	5	4	2	65	43	9	6
Bez doświadczenia zawodowego		10	7	4	6	5	31	24	0	0
Kobiety, które nie podjęły zatrudnienia po urodzeniu dziecka		11		4		3		33		1
Osoby będące w szczególnej sytuacji na rynku pracy		12	25	15	9	5	144	105	18	13
z wiersza 09	do 30 roku życia	13	13	9	7	4	56	44	10	8
	w tym do 25 roku życia	14	4	3	4	3	22	20	3	2
	długotrwale bezrobotne	15	8	5	2	1	68	53	0	0
	powyżej 50 roku życia	16	1	0	0	0	27	11	1	0
	korzystające ze świadczeń pomocy społecznej	17	0	0	0	0	9	7	1	1
	posiadające co najmniej jedno dziecko do 6 roku życia	18	8	6	0	0	51	42	11	9
	posiadające co najmniej jedno dziecko niepełnosprawne do 18 roku życia	19	0	0	0	0	2	2	0	0
	niepełnosprawni	20	1	0	0	0	10	6	0	0

Pszczyna, dnia 09 kwietnia 2024 r.
Sporz. Maria Zmorzyk


 <p>Powiatowy Urząd Pracy w Pszczynie</p> <p>REGON: 072323098</p>	<p>INFORMACJA o sytuacji na lokalnym rynku pracy</p> <p>za miesiąc marzec 2024 r.</p>		<p>GMINA PAWŁOWICE</p>
			<p>Stopa bezrobocia</p> <p>Powiat (wg GUS na 29.02.2024 r.)</p>
			<p>3,4%</p>

Dział 1. STRUKTURA I BILANS BEZROBOTNYCH

1.1. Struktura bezrobotnych

Wyszczególnienie			Bezrobotni zarejestrowani		Bezrobotni, którzy podjęli pracę		Bezrobotni zarejestrowani			
							ogółem		w tym z prawem do zasiłku	
			w miesiącu sprawozdawczym				w końcu mies. sprawozdawczego			
			razem	kobiety	razem	kobiety	razem	kobiety	razem	kobiety
0			1	2	3	4	5	6	7	8
Ogółem (w. 02+04)		1	16	9	10	4	164	112	31	22
z tego osoby	poprzednio pracujące	2	13	9	8	4	140	93	31	22
	w tym zwolnione z przyczyn dotyczących zakładu pracy	3	1	1	0	0	13	11	6	6
	dotychczas niepracujące	4	3	0	2	0	24	19	0	0

Zamieszkali na wsi		5	16	9	10	4	164	112	31	22
w tym posiadający gospodarstwo rolne		6	0	0	0	0	1	0	0	0
Osoby w okresie do 12 miesięcy od dnia ukończenia nauki		7	3	1	2	0	11	9	0	0
Cudzoziemcy		8	1	1	1	1	3	3	1	1
Bez kwalifikacji zawodowych		9	4	3	1	0	53	38	7	5
Bez doświadczenia zawodowego		10	5	2	2	0	33	26	0	0
Kobiety, które nie podjęły zatrudnienia po urodzeniu dziecka		11		2		0		30		1
Osoby będące w szczególnej sytuacji na rynku pracy		12	16	9	7	2	129	93	21	15
z wiersza 09	do 30 roku życia	13	8	3	4	1	40	29	1	0
	w tym do 25 roku życia	14	4	2	2	0	21	17	1	0
	długotrwale bezrobotne	15	7	6	2	1	62	46	0	0
	powyżej 50 roku życia	16	1	0	1	0	37	23	14	9
	korzystające ze świadczeń pomocy społecznej	17	0	0	0	0	4	4	0	0
	posiadające co najmniej jedno dziecko do 6 roku życia	18	1	1	0	0	36	32	6	6
	posiadające co najmniej jedno dziecko niepełnosprawne do 18 roku życia	19	0	0	0	0	1	1	0	0
	niepełnosprawni	20	0	0	0	0	13	10	2	2


 <p>Powiatowy Urząd Pracy w Pszczynie</p> <p>REGON: 072323098</p>	<p>INFORMACJA o sytuacji na lokalnym rynku pracy</p>		GMINA PSZCZYNA
			<p>Stopa bezrobocia</p> <p>Powiat (wg GUS na 29.02.2024 r.)</p>
	za miesiąc marzec 2024 r.		3,4%

Dział 1. STRUKTURA I BILANS BEZROBOTNYCH

1.1. Struktura bezrobotnych

Wyszczególnienie			Bezrobotni zarejestrowani		Bezrobotni, którzy podjęli pracę		Bezrobotni zarejestrowani			
							ogółem		w tym z prawem do zasiłku	
			w miesiącu sprawozdawczym				w końcu mies. sprawozdawczego			
			razem	kobiety	razem	kobiety	razem	kobiety	razem	kobiety
0			1	2	3	4	5	6	7	8
Ogółem (w. 02+04)		1	108	63	62	43	831	465	129	65
z tego osoby	poprzednio pracujące	2	95	54	54	37	731	405	129	65
	w tym zwolnione z przyczyn dotyczących zakładu pracy	3	7	4	5	3	48	33	22	13
	dotychczas niepracujące	4	13	9	8	6	100	60	0	0

Zamieszkali na wsi		5	57	37	27	20	400	240	66	36
w tym posiadający gospodarstwo rolne		6	3	2	0	0	11	7	2	1
Osoby w okresie do 12 miesięcy od dnia ukończenia nauki		7	10	8	13	8	41	29	1	1
Cudzoziemcy		8	3	3	0	0	18	14	0	0
Bez kwalifikacji zawodowych		9	24	14	13	8	242	131	28	15
Bez doświadczenia zawodowego		10	17	12	14	11	135	79	0	0
Kobiety, które nie podjęły zatrudnienia po urodzeniu dziecka		11		10		4		119		2
Osoby będące w szczególnej sytuacji na rynku pracy		12	87	51	46	31	676	398	91	49
z wiersza 09	do 30 roku życia	13	37	22	25	16	219	136	18	9
	w tym do 25 roku życia	14	19	13	18	12	115	65	7	2
	długotrwale bezrobotne	15	25	14	13	11	368	229	1	1
	powyżej 50 roku życia	16	19	8	5	1	215	98	53	24
	korzystające ze świadczeń pomocy społecznej	17	2	2	0	0	35	30	1	1
	posiadające co najmniej jedno dziecko do 6 roku życia	18	17	15	7	5	153	134	20	15
	posiadające co najmniej jedno dziecko niepełnosprawne do 18 roku życia	19	0	0	0	0	3	2	0	0
	niepełnosprawni	20	2	1	2	2	43	23	6	4

 <p>Powiatowy Urząd Pracy w Pszczynie</p> <p>REGON: 072323098</p>	<p>INFORMACJA o sytuacji na lokalnym rynku pracy</p>		<p>GMINA SUSZEC</p>
			<p>Stopa bezrobocia</p> <p>Powiat (wg GUS na 29.02.2024 r.)</p>
	<p>za miesiąc marzec 2024 r.</p>		<p>3,4%</p>

Dział 1. STRUKTURA I BILANS BEZROBOTNYCH

1.1. Struktura bezrobotnych

Wyszczególnienie			Bezrobotni zarejestrowani		Bezrobotni, którzy podjęli pracę		Bezrobotni zarejestrowani			
							ogółem		w tym z prawem do zasiłku	
			w miesiącu sprawozdawczym				w końcu mies. sprawozdawczego			
			razem	kobiety	razem	kobiety	razem	kobiety	razem	kobiety
0			1	2	3	4	5	6	7	8
Ogółem (w. 02+04)		1	22	13	13	11	102	62	11	8
z tego osoby	poprzednio pracujące	2	19	11	10	8	89	54	11	8
	w tym zwolnione z przyczyn dotyczących zakładu pracy	3	0	0	0	0	4	1	3	1
	dotychczas niepracujące	4	3	2	3	3	13	8	0	0

Zamieszkali na wsi		5	22	13	13	11	102	62	11	8
w tym posiadający gospodarstwo rolne		6	0	0	0	0	1	1	1	1
Osoby w okresie do 12 miesięcy od dnia ukończenia nauki		7	5	4	3	3	5	3	0	0
Cudzoziemcy		8	0	0	0	0	1	0	0	0
Bez kwalifikacji zawodowych		9	8	5	4	3	30	18	3	1
Bez doświadczenia zawodowego		10	5	4	3	3	18	10	0	0
Kobiety, które nie podjęły zatrudnienia po urodzeniu dziecka		11		1		0		14		0
Osoby będące w szczególnej sytuacji na rynku pracy		12	15	8	10	9	84	49	6	5
z wiersza 09	do 30 roku życia	13	11	7	7	7	28	17	2	1
	w tym do 25 roku życia	14	7	4	4	4	17	10	0	0
	długotrwale bezrobotne	15	2	0	2	1	51	30	0	0
	powyżej 50 roku życia	16	0	0	2	2	22	8	2	2
	korzystające ze świadczeń pomocy społecznej	17	0	0	0	0	3	1	0	0
	posiadające co najmniej jedno dziecko do 6 roku życia	18	3	2	0	0	20	17	2	2
	posiadające co najmniej jedno dziecko niepełnosprawne do 18 roku życia	19	0	0	0	0	0	0	0	0
	niepełnosprawni	20	0	0	1	1	11	6	1	1

Pszczyna, dnia 09 kwietnia 2024 r.
Sporz. Maria Zmorzyk