
 <p>Powiatowy Urząd Pracy w Pszczynie</p> <p>REGON: 072323098</p>	<p>INFORMACJA o sytuacji na lokalnym rynku pracy</p>		<p>GMINA GOCZAŁKOWICE ZDRÓJ</p>
			<p>Stopa bezrobocia</p>
	<p>za miesiąc styczeń 2024 r.</p>		<p>Powiat (wg GUS na 31.12.2023 r.)</p> <p>3,2%</p>

Dział 1. STRUKTURA I BILANS BEZROBOTNYCH

1.1. Struktura bezrobotnych

Wyszczególnienie			Bezrobotni zarejestrowani		Bezrobotni, którzy podjęli pracę		Bezrobotni zarejestrowani			
							ogółem		w tym z prawem do zasiłku	
			w miesiącu sprawozdawczym				w końcu mies. sprawozdawczego			
			razem	kobiety	razem	kobiety	razem	kobiety	razem	kobiety
0			1	2	3	4	5	6	7	8
Ogółem (w. 02+04)		1	13	5	3	2	84	36	11	4
z tego osoby	poprzednio pracujące	2	10	3	3	2	72	33	11	4
	w tym zwolnione z przyczyn dotyczących zakładu pracy	3	1	0	0	0	3	2	2	1
	dotychczas niepracujące	4	3	2	0	0	12	3	0	0

Zamieszkali na wsi		5	13	5	3	2	84	36	11	4
w tym posiadający gospodarstwo rolne		6	0	0	0	0	0	0	0	0
Osoby w okresie do 12 miesięcy od dnia ukończenia nauki		7	0	0	0	0	3	1	0	0
Cudzoziemcy		8	0	0	0	0	0	0	0	0
Bez kwalifikacji zawodowych		9	8	4	0	0	22	9	1	0
Bez doświadczenia zawodowego		10	3	2	0	0	14	4	0	0
Kobiety, które nie podjęły zatrudnienia po urodzeniu dziecka		11		2		0		10		0
Osoby będące w szczególnej sytuacji na rynku pracy		12	12	4	3	2	69	34	9	4
z wiersza 09	do 30 roku życia	13	6	3	3	2	20	9	3	1
	w tym do 25 roku życia	14	3	1	2	2	12	5	2	0
	długotrwale bezrobotne	15	2	0	1	0	39	20	0	0
	powyżej 50 roku życia	16	4	1	0	0	26	10	3	1
	korzystające ze świadczeń pomocy społecznej	17	0	0	0	0	2	1	0	0
	posiadające co najmniej jedno dziecko do 6 roku życia	18	1	1	0	0	13	10	3	2
	posiadające co najmniej jedno dziecko niepełnosprawne do 18 roku życia	19	0	0	0	0	0	0	0	0
	niepełnosprawni	20	0	0	0	0	5	2	1	1


 <p>Powiatowy Urząd Pracy w Pszczynie</p> <p>REGON: 072323098</p>	<p>INFORMACJA o sytuacji na lokalnym rynku pracy</p> <p>za miesiąc styczeń 2024 r.</p>		<p>GMINA KOBIÓR</p>
			<p>Stopa bezrobocia</p> <p>Powiat (wg GUS na 31.12.2023 r.)</p>
			<p>3,2%</p>

Dział 1. STRUKTURA I BILANS BEZROBOTNYCH

1.1. Struktura bezrobotnych

Wyszczególnienie			Bezrobotni zarejestrowani		Bezrobotni, którzy podjęli pracę		Bezrobotni zarejestrowani			
							ogółem		w tym z prawem do zasiłku	
			w miesiącu sprawozdawczym				w końcu mies. sprawozdawczego			
			razem	kobiety	razem	kobiety	razem	kobiety	razem	kobiety
0			1	2	3	4	5	6	7	8
Ogółem (w. 02+04)		1	7	5	1	0	59	32	10	9
z tego osoby	poprzednio pracujące	2	7	5	1	0	50	28	10	9
	w tym zwolnione z przyczyn dotyczących zakładu pracy	3	0	0	0	0	3	3	1	1
	dotychczas niepracujące	4	0	0	0	0	9	4	0	0

Zamieszkali na wsi		5	7	5	1	0	59	32	10	9
w tym posiadający gospodarstwo rolne		6	0	0	0	0	3	2	0	0
Osoby w okresie do 12 miesięcy od dnia ukończenia nauki		7	0	0	0	0	1	0	0	0
Cudzoziemcy		8	0	0	0	0	0	0	0	0
Bez kwalifikacji zawodowych		9	5	3	0	0	22	11	2	2
Bez doświadczenia zawodowego		10	1	0	0	0	12	5	0	0
Kobiety, które nie podjęły zatrudnienia po urodzeniu dziecka		11		0		0		3		1
Osoby będące w szczególnej sytuacji na rynku pracy		12	9	7	1	0	51	26	8	7
z wiersza 09	do 30 roku życia	13	4	3	0	0	15	10	1	1
	w tym do 25 roku życia	14	0	0	0	0	4	1	0	0
	długotrwale bezrobotne	15	0	0	1	0	22	6	0	0
	powyżej 50 roku życia	16	3	3	0	0	18	8	3	3
	korzystające ze świadczeń pomocy społecznej	17	0	0	0	0	2	2	0	0
	posiadające co najmniej jedno dziecko do 6 roku życia	18	2	1	0	0	11	9	5	4
	posiadające co najmniej jedno dziecko niepełnosprawne do 18 roku życia	19	0	0	0	0	1	1	0	0
	niepełnosprawni	20	0	0	0	0	4	1	0	0

 <p>Powiatowy Urząd Pracy w Pszczynie</p> <p>REGON: 072323098</p>	<p>INFORMACJA o sytuacji na lokalnym rynku pracy</p> <p>za miesiąc styczeń 2024 r.</p>		<p>GMINA MIEDŹNA</p>
			<p>Stopa bezrobocia</p> <p>Powiat (wg GUS na 31.12.2023 r.)</p>
			<p>3,2%</p>


Dział 1. STRUKTURA I BILANS BEZROBOTNYCH

1.1. Struktura bezrobotnych

Wyszczególnienie			Bezrobotni zarejestrowani		Bezrobotni, którzy podjęli pracę		Bezrobotni zarejestrowani			
							ogółem		w tym z prawem do zasiłku	
			w miesiącu sprawozdawczym				w końcu mies. sprawozdawczego			
			razem	kobiety	razem	kobiety	razem	kobiety	razem	kobiety
0			1	2	3	4	5	6	7	8
Ogółem (w. 02+04)		1	33	17	9	4	185	122	30	18
z tego osoby	poprzednio pracujące	2	29	15	7	3	166	108	30	18
	w tym zwolnione z przyczyn dotyczących zakładu pracy	3	0	0	0	0	8	6	3	1
	dotychczas niepracujące	4	4	2	2	1	19	14	0	0

Zamieszkali na wsi		5	33	17	9	4	184	121	30	18
w tym posiadający gospodarstwo rolne		6	0	0	0	0	2	2	0	0
Osoby w okresie do 12 miesięcy od dnia ukończenia nauki		7	1	1	1	1	8	6	0	0
Cudzoziemcy		8	1	0	0	0	1	0	0	0
Bez kwalifikacji zawodowych		9	14	8	2	0	68	45	10	7
Bez doświadczenia zawodowego		10	4	2	2	1	27	20	0	0
Kobiety, które nie podjęły zatrudnienia po urodzeniu dziecka		11		4		0		28		1
Osoby będące w szczególnej sytuacji na rynku pracy		12	25	13	4	2	137	97	19	13
z wiersza 09	do 30 roku życia	13	13	7	3	1	49	38	9	7
	w tym do 25 roku życia	14	4	2	3	1	21	17	2	1
	długotrwale bezrobotne	15	6	4	1	0	63	49	0	0
	powyżej 50 roku życia	16	1	0	1	1	29	12	3	1
	korzystające ze świadczeń pomocy społecznej	17	1	1	0	0	9	7	1	1
	posiadające co najmniej jedno dziecko do 6 roku życia	18	6	3	0	0	44	37	8	6
	posiadające co najmniej jedno dziecko niepełnosprawne do 18 roku życia	19	0	0	0	0	2	1	0	0
	niepełnosprawni	20	0	0	0	0	9	6	1	1

Pszczyna, dnia 02 lutego 2024 r.
Sporz. Maria Zmorzyk

 <p>Powiatowy Urząd Pracy w Pszczynie</p> <p>REGON: 072323098</p>	<p>INFORMACJA o sytuacji na lokalnym rynku pracy</p>		<p>GMINA PAWŁOWICE</p>
			<p>Stopa bezrobocia</p> <p>Powiat (wg GUS na 31.12.2023 r.)</p>
	<p>za miesiąc styczeń 2024 r.</p>		<p>3,2%</p>


Dział 1. STRUKTURA I BILANS BEZROBOTNYCH

1.1. Struktura bezrobotnych

Wyszczególnienie			Bezrobotni zarejestrowani		Bezrobotni, którzy podjęli pracę		Bezrobotni zarejestrowani			
							ogółem		w tym z prawem do zasiłku	
			w miesiącu sprawozdawczym				w końcu mies. sprawozdawczego			
			razem	kobiety	razem	kobiety	razem	kobiety	razem	kobiety
0			1	2	3	4	5	6	7	8
Ogółem (w. 02+04)		1	23	11	10	7	165	108	24	16
z tego osoby	poprzednio pracujące	2	17	10	10	7	136	87	24	16
	w tym zwolnione z przyczyn dotyczących zakładu pracy	3	0	0	0	0	10	8	3	3
	dotychczas niepracujące	4	6	1	0	0	29	21	0	0

Zamieszkali na wsi		5	23	11	10	7	165	108	24	16
w tym posiadający gospodarstwo rolne		6	0	0	0	0	1	0	0	0
Osoby w okresie do 12 miesięcy od dnia ukończenia nauki		7	4	3	0	0	15	12	0	0
Cudzoziemcy		8	0	0	1	1	4	4	0	0
Bez kwalifikacji zawodowych		9	8	3	2	2	54	36	7	4
Bez doświadczenia zawodowego		10	7	2	0	0	37	26	0	0
Kobiety, które nie podjęły zatrudnienia po urodzeniu dziecka		11		1		2		28		0
Osoby będące w szczególnej sytuacji na rynku pracy		12	19	9	8	5	129	88	16	11
z wiersza 09	do 30 roku życia	13	10	5	4	2	43	28	1	0
	w tym do 25 roku życia	14	8	4	1	0	23	16	1	0
	długotrwale bezrobotne	15	2	2	1	1	59	44	0	0
	powyżej 50 roku życia	16	4	1	0	0	35	21	12	8
	korzystające ze świadczeń pomocy społecznej	17	0	0	0	0	4	4	0	0
	posiadające co najmniej jedno dziecko do 6 roku życia	18	3	1	4	3	32	27	3	3
	posiadające co najmniej jedno dziecko niepełnosprawne do 18 roku życia	19	0	0	0	0	1	1	0	0
	niepełnosprawni	20	0	0	1	1	12	9	2	2

Pszczyna, dnia 02 lutego 2024 r.
Sporz. Maria Zmorzyk


 <p>Powiatowy Urząd Pracy w Pszczynie</p> <p>REGON: 072323098</p>	<p>INFORMACJA o sytuacji na lokalnym rynku pracy</p> <p>za miesiąc styczeń 2024 r.</p>		<p>GMINA PSZCZYNA</p>
			<p>Stopa bezrobocia</p> <p>Powiat (wg GUS na 31.12.2023 r.)</p>
			<p>3,2%</p>

Dział 1. STRUKTURA I BILANS BEZROBOTNYCH

1.1. Struktura bezrobotnych

Wyszczególnienie			Bezrobotni zarejestrowani		Bezrobotni, którzy podjęli pracę		Bezrobotni zarejestrowani			
							ogółem		w tym z prawem do zasiłku	
			w miesiącu sprawozdawczym				w końcu mies. sprawozdawczego			
			razem	kobiety	razem	kobiety	razem	kobiety	razem	kobiety
0			1	2	3	4	5	6	7	8
Ogółem (w. 02+04)		1	114	54	37	20	840	473	126	74
z tego osoby	poprzednio pracujące	2	97	44	33	19	736	410	126	74
	w tym zwolnione z przyczyn dotyczących zakładu pracy	3	6	2	0	0	50	34	27	15
	dotychczas niepracujące	4	17	10	4	1	104	63	0	0

Zamieszkali na wsi		5	53	27	16	8	397	243	63	40
w tym posiadający gospodarstwo rolne		6	0	0	0	0	8	5	1	1
Osoby w okresie do 12 miesięcy od dnia ukończenia nauki		7	15	11	6	4	48	30	1	1
Cudzoziemcy		8	2	2	1	1	12	10	0	0
Bez kwalifikacji zawodowych		9	36	16	15	7	252	136	34	20
Bez doświadczenia zawodowego		10	24	14	7	3	141	85	0	0
Kobiety, które nie podjęły zatrudnienia po urodzeniu dziecka		11		6		0		117		2
Osoby będące w szczególnej sytuacji na rynku pracy		12	105	55	24	14	693	409	89	55
z wiersza 09	do 30 roku życia	13	47	29	15	9	218	141	24	15
	w tym do 25 roku życia	14	35	22	8	4	118	71	10	7
	długotrwale bezrobotne	15	25	14	6	4	379	237	1	1
	powyżej 50 roku życia	16	25	6	4	2	220	101	47	27
	korzystające ze świadczeń pomocy społecznej	17	0	0	0	0	38	31	1	1
	posiadające co najmniej jedno dziecko do 6 roku życia	18	15	10	3	3	159	134	20	14
	posiadające co najmniej jedno dziecko niepełnosprawne do 18 roku życia	19	0	0	0	0	4	2	1	0
	niepełnosprawni	20	3	1	1	1	46	26	5	3

 <p>Powiatowy Urząd Pracy w Pszczynie</p> <p>REGON: 072323098</p>	<p>INFORMACJA o sytuacji na lokalnym rynku pracy</p>		<p>GMINA SUSZEC</p>
			<p>Stopa bezrobocia</p> <p>Powiat (wg GUS na 31.12.2023 r.)</p>
	<p>za miesiąc styczeń 2024 r.</p>		<p>3,2%</p>

Dział 1. STRUKTURA I BILANS BEZROBOTNYCH

1.1. Struktura bezrobotnych

Wyszczególnienie			Bezrobotni zarejestrowani		Bezrobotni, którzy podjęli pracę		Bezrobotni zarejestrowani			
							ogółem		w tym z prawem do zasiłku	
			w miesiącu sprawozdawczym				w końcu mies. sprawozdawczego			
			razem	kobiety	razem	kobiety	razem	kobiety	razem	kobiety
0			1	2	3	4	5	6	7	8
Ogółem (w. 02+04)		1	20	12	8	3	109	69	12	8
z tego osoby	poprzednio pracujące	2	18	11	7	2	94	58	12	8
	w tym zwolnione z przyczyn dotyczących zakładu pracy	3	3	1	0	0	4	1	3	1
	dotychczas niepracujące	4	2	1	1	1	15	11	0	0

Zamieszkali na wsi		5	20	12	8	3	109	69	12	8
w tym posiadający gospodarstwo rolne		6	0	0	0	0	1	1	1	1
Osoby w okresie do 12 miesięcy od dnia ukończenia nauki		7	1	1	0	0	7	5	0	0
Cudzoziemcy		8	0	0	0	0	1	0	0	0
Bez kwalifikacji zawodowych		9	6	3	3	1	33	21	2	1
Bez doświadczenia zawodowego		10	2	1	1	1	20	14	0	0
Kobiety, które nie podjęły zatrudnienia po urodzeniu dziecka		11		2		0		17		0
Osoby będące w szczególnej sytuacji na rynku pracy		12	21	14	5	3	92	60	10	7
z wiersza 09	do 30 roku życia	13	8	4	2	2	30	21	5	2
	w tym do 25 roku życia	14	5	4	2	2	21	15	3	1
	długotrwale bezrobotne	15	5	3	2	0	54	34	0	0
	powyżej 50 roku życia	16	3	2	2	0	27	12	3	3
	korzystające ze świadczeń pomocy społecznej	17	0	0	0	0	3	1	0	0
	posiadające co najmniej jedno dziecko do 6 roku życia	18	6	6	1	1	20	17	2	2
	posiadające co najmniej jedno dziecko niepełnosprawne do 18 roku życia	19	0	0	0	0	0	0	0	0
	niepełnosprawni	20	1	0	1	1	12	7	2	1

Pszczyna, dnia 02 lutego 2024 r.
Sporz. Maria Zmorzyk