 <p><b>POWIATOWY URZĄD PRACY w PSZCZYNIE</b></p> <p><b>REGON: 072323098</b></p>	<p><b>INFORMACJA o sytuacji na lokalnym rynku pracy</b></p> <p><b>za miesiąc grudzień 2023 r.</b></p>		<p><b>GMINA GOCZAŁKOWICE ZDRÓJ</b></p>
			<p><b>Stopa bezrobocia</b></p> <p><b>Powiat (wg GUS na 30.11.2023 r.)</b></p>
			<p><b>3,2%</b></p>

## Dział 1. STRUKTURA I BILANS BEZROBOTNYCH


### 1.1. Struktura bezrobotnych

Wyszczególnienie		Bezrobotni zarejestrowani		Bezrobotni, którzy podjęli pracę		Bezrobotni zarejestrowani				
						ogółem		w tym z prawem do zasiłku		
		w miesiącu sprawozdawczym				w końcu mies. sprawozdawczego				
		razem	kobiety	razem	kobiety	razem	kobiety	razem	kobiety	
0		1	2	3	4	5	6	7	8	
Ogółem (w. 02+04)		1	13	5	5	4	77	34	10	6
z tego osoby	poprzednio pracujące	2	8	4	3	2	66	32	10	6
	w tym zwolnione z przyczyn dotyczących zakładu pracy	3	0	0	0	0	2	2	1	1
	dotychczas niepracujące	4	5	1	2	2	11	2	0	0

Zamieszkali na wsi		5	13	5	5	4	77	34	10	6
w tym posiadający gospodarstwo rolne		6	0	0	0	0	0	0	0	0
Osoby w okresie do 12 miesięcy od dnia ukończenia nauki		7	0	0	0	0	3	1	0	0
Cudzoziemcy		8	0	0	0	0	0	0	0	0
Bez kwalifikacji zawodowych		9	3	0	1	1	17	6	1	0
Bez doświadczenia zawodowego		10	5	1	2	2	13	3	0	0
Kobiety, które nie podjęły zatrudnienia po urodzeniu dziecka		11		1		2		8		0
Osoby będące w szczególnej sytuacji na rynku pracy		12	11	5	3	3	64	33	9	6
z wiersza 09	do 30 roku życia	13	4	2	3	3	19	9	3	3
	w tym do 25 roku życia	14	3	2	1	1	11	6	2	2
	długotrwale bezrobotne	15	4	2	1	1	39	20	0	0
	powyżej 50 roku życia	16	3	1	0	0	23	9	3	1
	korzystające ze świadczeń pomocy społecznej	17	1	1	0	0	2	1	0	0
	posiadające co najmniej jedno dziecko do 6 roku życia	18	0	0	1	1	12	9	3	2
	posiadające co najmniej jedno dziecko niepełnosprawne do 18 roku życia	19	0	0	0	0	0	0	0	0
	niepełnosprawni	20	1	1	0	0	5	2	1	1

Pszczyna, dnia 08 stycznia 2024r.

Sporz. Maria Zmorzyk

 <p><b>POWIATOWY URZĄD PRACY w PSZCZYNIE</b></p> <p><b>REGON: 072323098</b></p>	<p><b>INFORMACJA o sytuacji na lokalnym rynku pracy</b></p> <p><b>za miesiąc grudzień 2023 r.</b></p>		<p><b>GMINA KOBIÓR</b></p>
			<p><b>Stopa bezrobocia</b></p> <p><b>Powiat (wg GUS na 30.11.2023 r.)</b></p>
			<p><b>3,2%</b></p>

## Dział 1. STRUKTURA I BILANS BEZROBOTNYCH


### 1.1. Struktura bezrobotnych

Wyszczególnienie		Bezrobotni zarejestrowani		Bezrobotni, którzy podjęli pracę		Bezrobotni zarejestrowani				
						ogółem		w tym z prawem do zasiłku		
		w miesiącu sprawozdawczym				w końcu mies. sprawozdawczego				
		razem	kobiety	razem	kobiety	razem	kobiety	razem	kobiety	
0		1	2	3	4	5	6	7	8	
Ogółem (w. 02+04)		1	14	6	2	1	56	29	10	8
z tego osoby	poprzednio pracujące	2	12	5	2	1	47	25	10	8
	w tym zwolnione z przyczyn dotyczących zakładu pracy	3	1	1	0	0	4	4	1	1
	dotychczas niepracujące	4	2	1	0	0	9	4	0	0

Zamieszkali na wsi		5	14	6	2	1	56	29	10	8
w tym posiadający gospodarstwo rolne		6	0	0	0	0	3	2	0	0
Osoby w okresie do 12 miesięcy od dnia ukończenia nauki		7	0	0	0	0	1	0	0	0
Cudzoziemcy		8	0	0	0	0	0	0	0	0
Bez kwalifikacji zawodowych		9	5	2	1	0	18	9	1	1
Bez doświadczenia zawodowego		10	2	1	0	0	11	5	0	0
Kobiety, które nie podjęły zatrudnienia po urodzeniu dziecka		11		2		1		3		1
Osoby będące w szczególnej sytuacji na rynku pracy		12	12	5	2	1	46	21	7	6
z wiersza 09	do 30 roku życia	13	3	1	0	0	11	7	2	2
	w tym do 25 roku życia	14	2	1	0	0	4	1	0	0
	długotrwale bezrobotne	15	6	2	1	1	25	7	0	0
	powyżej 50 roku życia	16	3	1	0	0	16	6	2	2
	korzystające ze świadczeń pomocy społecznej	17	0	0	0	0	2	2	0	0
	posiadające co najmniej jedno dziecko do 6 roku życia	18	2	1	1	0	10	9	5	4
	posiadające co najmniej jedno dziecko niepełnosprawne do 18 roku życia	19	0	0	0	0	1	1	0	0
	niepełnosprawni	20	1	1	0	0	5	2	0	0

Pszczyna, dnia 08 stycznia 2024r.

Sporz. Maria Zmorzyk

 <p><b>POWIATOWY URZĄD PRACY w PSZCZYNIE</b></p> <p><b>REGON: 072323098</b></p>	<p><b>INFORMACJA o sytuacji na lokalnym ryнку pracy</b></p> <p><b>za miesiąc grudzień 2023 r.</b></p>		<p><b>GMINA MIEDŹNA</b></p>
			<p><b>Stopa bezrobocia</b></p> <p><b>Powiat (wg GUS na 30.11.2023 r.)</b></p>
			<p><b>3,2%</b></p>

## Dział 1. STRUKTURA I BILANS BEZROBOTNYCH


### 1.1. Struktura bezrobotnych

Wyszczególnienie		Bezrobotni zarejestrowani		Bezrobotni, którzy podjęli pracę		Bezrobotni zarejestrowani				
						ogółem		w tym z prawem do zasiłku		
		w miesiącu sprawozdawczym				w końcu mies. sprawozdawczego				
		razem	kobiety	razem	kobiety	razem	kobiety	razem	kobiety	
0		1	2	3	4	5	6	7	8	
Ogółem (w. 02+04)		1	21	14	7	4	166	112	27	21
z tego osoby	poprzednio pracujące	2	20	13	6	3	148	98	27	21
	w tym zwolnione z przyczyn dotyczących zakładu pracy	3	0	0	0	0	9	7	5	3
	dotychczas niepracujące	4	1	1	1	1	18	14	0	0

Zamieszkali na wsi		5	21	14	7	4	166	112	27	21
w tym posiadający gospodarstwo rolne		6	0	0	0	0	2	2	0	0
Osoby w okresie do 12 miesięcy od dnia ukończenia nauki		7	0	0	1	1	8	6	0	0
Cudzoziemcy		8	0	0	0	0	0	0	0	0
Bez kwalifikacji zawodowych		9	8	7	1	1	56	37	7	5
Bez doświadczenia zawodowego		10	2	2	1	1	26	20	0	0
Kobiety, które nie podjęły zatrudnienia po urodzeniu dziecka		11		2		0		25		1
Osoby będące w szczególnej sytuacji na rynku pracy		12	15	13	5	4	122	90	17	14
z wiersza 09	do 30 roku życia	13	2	2	3	2	40	33	6	6
	w tym do 25 roku życia	14	2	2	1	1	20	16	1	1
	długotrwale bezrobotne	15	8	7	1	1	61	46	0	0
	powyżej 50 roku życia	16	2	2	0	0	32	15	5	3
	korzystające ze świadczeń pomocy społecznej	17	0	0	0	0	8	6	1	1
	posiadające co najmniej jedno dziecko do 6 roku życia	18	5	4	2	1	37	33	7	6
	posiadające co najmniej jedno dziecko niepełnosprawne do 18 roku życia	19	0	0	0	0	1	0	0	0
	niepełnosprawni	20	2	1	0	0	9	6	1	1

Pszczyna, dnia 08 stycznia 2024r.

Sporz. Maria Zmorzyk

 <p><b>POWIATOWY URZĄD PRACY w PSZCZYNIE</b></p> <p><b>REGON: 072323098</b></p>	<p><b>INFORMACJA o sytuacji na lokalnym rynku pracy</b></p> <p><b>za miesiąc grudzień 2023 r.</b></p>		<p><b>GMINA PAWŁOWICE</b></p>
			<p><b>Stopa bezrobocia</b></p> <p><b>Powiat (wg GUS na 30.11.2023 r.)</b></p>
			<p><b>3,2%</b></p>

## Dział 1. STRUKTURA I BILANS BEZROBOTNYCH


### 1.1. Struktura bezrobotnych

Wyszczególnienie		Bezrobotni zarejestrowani		Bezrobotni, którzy podjęli pracę		Bezrobotni zarejestrowani				
						ogółem		w tym z prawem do zasiłku		
		w miesiącu sprawozdawczym				w końcu mies. sprawozdawczego				
		razem	kobiety	razem	kobiety	razem	kobiety	razem	kobiety	
0		1	2	3	4	5	6	7	8	
Ogółem (w. 02+04)		1	15	8	9	6	161	111	26	19
z tego osoby	poprzednio pracujące	2	11	6	3	3	138	91	26	19
	w tym zwolnione z przyczyn dotyczących zakładu pracy	3	0	0	0	0	10	8	3	3
	dotychczas niepracujące	4	4	2	6	3	23	20	0	0

Zamieszkali na wsi		5	15	8	9	6	161	111	26	19
w tym posiadający gospodarstwo rolne		6	0	0	0	0	1	0	0	0
Osoby w okresie do 12 miesięcy od dnia ukończenia nauki		7	5	4	5	3	12	9	0	0
Cudzoziemcy		8	1	1	1	1	5	5	1	1
Bez kwalifikacji zawodowych		9	2	2	3	2	51	37	7	5
Bez doświadczenia zawodowego		10	5	3	6	3	32	25	0	0
Kobiety, które nie podjęły zatrudnienia po urodzeniu dziecka		11		1		1		31		1
Osoby będące w szczególnej sytuacji na rynku pracy		12	18	11	6	4	127	91	15	12
z wiersza 09	do 30 roku życia	13	9	5	5	3	38	25	3	2
	w tym do 25 roku życia	14	6	4	5	3	17	12	1	1
	długotrwale bezrobotne	15	3	2	1	1	63	48	0	0
	powyżej 50 roku życia	16	2	2	0	0	33	21	8	6
	korzystające ze świadczeń pomocy społecznej	17	0	0	0	0	4	4	0	0
	posiadające co najmniej jedno dziecko do 6 roku życia	18	4	2	0	0	39	35	5	5
	posiadające co najmniej jedno dziecko niepełnosprawne do 18 roku życia	19	0	0	0	0	1	1	0	0
	niepełnosprawni	20	0	0	0	0	13	10	2	2

Pszczyna, dnia 08 stycznia 2024r.

Sporz. Maria Zmorzyk

 <p><b>POWIATOWY URZĄD PRACY w PSZCZYNIE</b></p> <p><b>REGON: 072323098</b></p>	<p><b>INFORMACJA o sytuacji na lokalnym rynku pracy</b></p> <p><b>za miesiąc grudzień 2023 r.</b></p>		<p><b>GMINA PSZCZYNA</b></p>
			<p><b>Stopa bezrobocia</b></p> <p><b>Powiat (wg GUS na 30.11.2023 r.)</b></p>
			<p><b>3,2%</b></p>

## Dział 1. STRUKTURA I BILANS BEZROBOTNYCH


### 1.1. Struktura bezrobotnych

Wyszczególnienie			Bezrobotni zarejestrowani		Bezrobotni, którzy podjęli pracę		Bezrobotni zarejestrowani			
							ogółem		w tym z prawem do zasiłku	
			w miesiącu sprawozdawczym				w końcu mies. sprawozdawczego			
			razem	kobiety	razem	kobiety	razem	kobiety	razem	kobiety
0			1	2	3	4	5	6	7	8
Ogółem (w. 02+04)		1	114	67	56	30	799	464	121	79
z tego osoby	poprzednio pracujące	2	95	57	50	26	705	409	121	79
	w tym zwolnione z przyczyn dotyczących zakładu pracy	3	5	2	2	0	45	33	24	15
	dotychczas niepracujące	4	19	10	6	4	94	55	0	0

Zamieszkali na wsi		5	66	40	27	16	377	235	65	47
w tym posiadający gospodarstwo rolne		6	1	0	0	0	10	6	2	2
Osoby w okresie do 12 miesięcy od dnia ukończenia nauki		7	14	10	6	2	42	25	1	1
Cudzoziemcy		8	2	1	1	1	11	9	1	1
Bez kwalifikacji zawodowych		9	32	17	16	10	246	138	30	19
Bez doświadczenia zawodowego		10	23	14	11	6	127	75	0	0
Kobiety, które nie podjęły zatrudnienia po urodzeniu dziecka		11		11		3		118		3
Osoby będące w szczególnej sytuacji na rynku pracy		12	103	62	38	22	659	401	79	54
z wiersza 09	do 30 roku życia	13	41	28	19	9	198	129	18	14
	w tym do 25 roku życia	14	28	18	13	7	96	56	7	6
	długotrwale bezrobotne	15	32	21	6	5	379	242	1	1
	powyżej 50 roku życia	16	24	11	7	3	207	103	44	28
	korzystające ze świadczeń pomocy społecznej	17	6	4	0	0	38	31	0	0
	posiadające co najmniej jedno dziecko do 6 roku życia	18	17	11	8	5	157	136	19	15
	posiadające co najmniej jedno dziecko niepełnosprawne do 18 roku życia	19	1	1	0	0	4	2	1	0
	niepełnosprawni	20	6	4	2	2	45	27	7	4

Pszczyna, dnia 08 stycznia 2024r.

Sporz. Maria Zmorzyk

 <p><b>POWIATOWY URZĄD PRACY w PSZCZYNIE</b></p> <p><b>REGON: 072323098</b></p>	<p><b>INFORMACJA o sytuacji na lokalnym rynku pracy</b></p> <p><b>za miesiąc grudzień 2023 r.</b></p>		<p><b>GMINA SUSZEC</b></p>
			<p><b>Stopa bezrobocia</b></p> <p><b>Powiat (wg GUS na 30.11.2023 r.)</b></p>
			<p><b>3,2%</b></p>

## Dział 1. STRUKTURA I BILANS BEZROBOTNYCH

### 1.1. Struktura bezrobotnych

Wyszczególnienie		Bezrobotni zarejestrowani		Bezrobotni, którzy podjęli pracę		Bezrobotni zarejestrowani				
						ogółem		w tym z prawem do zasiłku		
		w miesiącu sprawozdawczym				w końcu mies. sprawozdawczego				
		razem	kobiety	razem	kobiety	razem	kobiety	razem	kobiety	
0		1	2	3	4	5	6	7	8	
Ogółem (w. 02+04)		1	9	6	6	4	99	62	6	6
z tego osoby	poprzednio pracujące	2	6	3	5	3	84	50	6	6
	w tym zwolnione z przyczyn dotyczących zakładu pracy	3	0	0	0	0	1	0	0	0
	dotychczas niepracujące	4	3	3	1	1	15	12	0	0

Zamieszkali na wsi		5	9	6	6	4	99	62	6	6
w tym posiadający gospodarstwo rolne		6	0	0	0	0	1	1	0	0
Osoby w okresie do 12 miesięcy od dnia ukończenia nauki		7	1	0	1	1	6	4	0	0
Cudzoziemcy		8	0	0	0	0	1	0	0	0
Bez kwalifikacji zawodowych		9	1	1	2	1	29	18	1	1
Bez doświadczenia zawodowego		10	4	4	2	2	20	15	0	0
Kobiety, które nie podjęły zatrudnienia po urodzeniu dziecka		11		3		1		15		0
Osoby będące w szczególnej sytuacji na rynku pracy		12	6	5	6	4	81	53	4	4
z wiersza 09	do 30 roku życia	13	2	1	5	3	26	21	1	1
	w tym do 25 roku życia	14	2	1	2	1	18	13	0	0
	długotrwale bezrobotne	15	4	4	0	0	51	31	0	0
	powyżej 50 roku życia	16	0	0	0	0	26	10	1	1
	korzystające ze świadczeń pomocy społecznej	17	0	0	0	0	3	1	0	0
	posiadające co najmniej jedno dziecko do 6 roku życia	18	1	1	2	1	15	12	1	1
	posiadające co najmniej jedno dziecko niepełnosprawne do 18 roku życia	19	0	0	0	0	0	0	0	0
	niepełnosprawni	20	1	1	0	0	12	8	1	1

Pszczyna, dnia 08 stycznia 2024r.

Sporz. Maria Zmorzyk