 <p>POWIATOWY URZĄD PRACY w PSZCZYNIE</p> <p>REGON: 072323098</p>	<p>INFORMACJA o sytuacji na lokalnym rynku pracy</p> <p>za miesiąc listopad 2023 r.</p>	<p>GMINA GOCZAŁKOWICE ZDRÓJ</p>
		<p>Stopa bezrobocia</p> <p>Powiat (wg GUS na 31.10.2023 r.)</p>
		<p>3,2%</p>

Dział 1. STRUKTURA I BILANS BEZROBOTNYCH


1.1. Struktura bezrobotnych

Wyszczególnienie			Bezrobotni zarejestrowani		Bezrobotni, którzy podjęli pracę		Bezrobotni zarejestrowani			
							ogółem		w tym z prawem do zasiłku	
			w miesiącu sprawozdawczym				w końcu mies. sprawozdawczego			
			razem	kobiety	razem	kobiety	razem	kobiety	razem	kobiety
0			1	2	3	4	5	6	7	8
Ogółem (w. 02+04)		1	13	7	9	6	75	36	9	7
z tego osoby	poprzednio pracujące	2	13	7	9	6	66	32	9	7
	w tym zwolnione z przyczyn dotyczących zakładu pracy	3	0	0	0	0	2	2	1	1
	dotychczas niepracujące	4	0	0	0	0	9	4	0	0

Zamieszkali na wsi		5	13	7	9	6	75	36	9	7
w tym posiadający gospodarstwo rolne		6	0	0	0	0	0	0	0	0
Osoby w okresie do 12 miesięcy od dnia ukończenia nauki		7	1	0	1	0	4	2	0	0
Cudzoziemcy		8	0	0	0	0	0	0	0	0
Bez kwalifikacji zawodowych		9	4	2	1	1	18	7	2	0
Bez doświadczenia zawodowego		10	3	1	2	0	11	5	0	0
Kobiety, które nie podjęły zatrudnienia po urodzeniu dziecka		11		2		1		9		0
Osoby będące w szczególnej sytuacji na rynku pracy		12	12	8	6	4	62	34	8	6
z wiersza 09	do 30 roku życia	13	7	4	5	3	22	13	4	4
	w tym do 25 roku życia	14	4	3	3	2	12	7	1	1
	długotrwale bezrobotne	15	4	4	1	1	36	19	0	0
	powyżej 50 roku życia	16	1	1	1	1	21	8	2	1
	korzystające ze świadczeń pomocy społecznej	17	0	0	0	0	1	0	0	0
	posiadające co najmniej jedno dziecko do 6 roku życia	18	2	1	2	2	13	10	3	2
	posiadające co najmniej jedno dziecko niepełnosprawne do 18 roku życia	19	0	0	0	0	0	0	0	0
	niepełnosprawni	20	0	0	1	1	3	0	0	0

Pszczyna, dnia 08 grudnia 2023 r.

Sporz. Maria Zmorzyk

 POWIATOWY URZĄD PRACY w PSZCZYNIE REGON: 072323098	INFORMACJA o sytuacji na lokalnym rynku pracy		GMINA KOBIÓR
			Stopa bezrobocia
	za miesiąc listopad 2023 r.		Powiat (wg GUS na 31.10.2023 r.) 3,2%

Dział 1. STRUKTURA I BILANS BEZROBOTNYCH


1.1. Struktura bezrobotnych

Wyszczególnienie			Bezrobotni zarejestrowani		Bezrobotni, którzy podjęli pracę		Bezrobotni zarejestrowani			
							ogółem		w tym z prawem do zasiłku	
			w miesiącu sprawozdawczym				w końcu mies. sprawozdawczego			
			razem	kobiety	razem	kobiety	razem	kobiety	razem	kobiety
0			1	2	3	4	5	6	7	8
Ogółem (w. 02+04)		1	5	3	3	0	46	25	7	6
z tego osoby	poprzednio pracujące	2	4	3	2	0	39	22	7	6
	w tym zwolnione z przyczyn dotyczących zakładu pracy	3	0	0	1	0	3	3	0	0
	dotychczas niepracujące	4	1	0	1	0	7	3	0	0

Zamieszkali na wsi		5	5	3	3	0	46	25	7	6
w tym posiadający gospodarstwo rolne		6	0	0	0	0	3	2	0	0
Osoby w okresie do 12 miesięcy od dnia ukończenia nauki		7	0	0	0	0	1	0	0	0
Cudzoziemcy		8	0	0	0	0	0	0	0	0
Bez kwalifikacji zawodowych		9	3	2	0	0	15	8	1	1
Bez doświadczenia zawodowego		10	1	0	1	0	9	4	0	0
Kobiety, które nie podjęły zatrudnienia po urodzeniu dziecka		11		1		0		3		1
Osoby będące w szczególnej sytuacji na rynku pracy		12	6	3	3	0	39	19	5	5
z wiersza 09	do 30 roku życia	13	1	0	2	0	9	6	2	2
	w tym do 25 roku życia	14	0	0	0	0	2	0	0	0
	długotrwale bezrobotne	15	3	1	1	0	20	6	0	0
	powyżej 50 roku życia	16	2	2	1	0	13	5	1	1
	korzystające ze świadczeń pomocy społecznej	17	1	1	0	0	2	2	0	0
	posiadające co najmniej jedno dziecko do 6 roku życia	18	1	0	1	0	10	9	4	4
	posiadające co najmniej jedno dziecko niepełnosprawne do 18 roku życia	19	0	0	0	0	1	1	0	0
	niepełnosprawni	20	0	0	0	0	4	1	0	0

Pszczyna, dnia 08 grudnia 2023 r.

Sporz. Maria Zmorzyk

 <p>POWIATOWY URZĄD PRACY w PSZCZYNIE</p> <p>REGON: 072323098</p>	<p>INFORMACJA o sytuacji na lokalnym ryнку pracy</p> <p>za miesiąc listopad 2023 r.</p>		<p>GMINA MIEDŹNA</p>
			<p>Stopa bezrobocia</p> <p>Powiat (wg GUS na 31.10.2023 r.)</p>
			<p>3,2%</p>

Dział 1. STRUKTURA I BILANS BEZROBOTNYCH


1.1. Struktura bezrobotnych

Wyszczególnienie			Bezrobotni zarejestrowani		Bezrobotni, którzy podjęli pracę		Bezrobotni zarejestrowani			
							ogółem		w tym z prawem do zasiłku	
			w miesiącu sprawozdawczym				w końcu mies. sprawozdawczego			
			razem	kobiety	razem	kobiety	razem	kobiety	razem	kobiety
0			1	2	3	4	5	6	7	8
Ogółem (w. 02+04)		1	23	14	10	8	162	110	23	18
z tego osoby	poprzednio pracujące	2	19	10	9	7	142	95	23	18
	w tym zwolnione z przyczyn dotyczących zakładu pracy	3	1	1	1	1	9	7	5	3
	dotychczas niepracujące	4	4	4	1	1	20	15	0	0

Zamieszkali na wsi		5	23	14	10	8	162	110	23	18
w tym posiadający gospodarstwo rolne		6	0	0	0	0	2	2	0	0
Osoby w okresie do 12 miesięcy od dnia ukończenia nauki		7	4	4	2	2	9	7	0	0
Cudzoziemcy		8	0	0	0	0	0	0	0	0
Bez kwalifikacji zawodowych		9	6	2	2	2	56	36	6	4
Bez doświadczenia zawodowego		10	7	5	2	2	28	21	0	0
Kobiety, które nie podjęły zatrudnienia po urodzeniu dziecka		11		0		1		24		1
Osoby będące w szczególnej sytuacji na rynku pracy		12	20	13	8	7	126	93	17	13
z wiersza 09	do 30 roku życia	13	10	9	5	5	43	35	7	6
	w tym do 25 roku życia	14	7	6	3	3	20	16	1	1
	długotrwale bezrobotne	15	5	3	1	1	61	47	0	0
	powyżej 50 roku życia	16	5	1	0	0	33	15	5	3
	korzystające ze świadczeń pomocy społecznej	17	0	0	0	0	9	7	1	1
	posiadające co najmniej jedno dziecko do 6 roku życia	18	3	2	4	3	37	33	7	6
	posiadające co najmniej jedno dziecko niepełnosprawne do 18 roku życia	19	0	0	0	0	1	0	0	0
	niepełnosprawni	20	0	0	0	0	7	5	0	0

Pszczyna, dnia 08 grudnia 2023 r.

Sporz. Maria Zmorzyk

 <p>POWIATOWY URZĄD PRACY w PSZCZYNIE</p> <p>REGON: 072323098</p>	<p>INFORMACJA o sytuacji na lokalnym ryнку pracy</p>		<p>GMINA PAWŁOWICE</p>
			<p>Stopa bezrobocia</p> <p>Powiat (wg GUS na 31.10.2023 r.)</p>
	<p>za miesiąc listopad 2023 r.</p>		<p>3,2%</p>

Dział 1. STRUKTURA I BILANS BEZROBOTNYCH


1.1. Struktura bezrobotnych

Wyszczególnienie			Bezrobotni zarejestrowani		Bezrobotni, którzy podjęli pracę		Bezrobotni zarejestrowani			
							ogółem		w tym z prawem do zasiłku	
			w miesiącu sprawozdawczym				w końcu mies. sprawozdawczego			
			razem	kobiety	razem	kobiety	razem	kobiety	razem	kobiety
0			1	2	3	4	5	6	7	8
Ogółem (w. 02+04)		1	27	19	19	13	163	116	25	20
z tego osoby	poprzednio pracujące	2	21	13	16	10	137	94	25	20
	w tym zwolnione z przyczyn dotyczących zakładu pracy	3	0	0	2	1	10	8	4	4
	dotychczas niepracujące	4	6	6	3	3	26	22	0	0

Zamieszkali na wsi		5	27	19	19	13	163	116	25	20
w tym posiadający gospodarstwo rolne		6	0	0	0	0	1	0	0	0
Osoby w okresie do 12 miesięcy od dnia ukończenia nauki		7	4	4	2	2	15	11	0	0
Cudzoziemcy		8	1	1	0	0	5	5	1	1
Bez kwalifikacji zawodowych		9	7	5	4	3	54	39	8	6
Bez doświadczenia zawodowego		10	8	7	4	4	34	26	0	0
Kobiety, które nie podjęły zatrudnienia po urodzeniu dziecka		11		3		1		32		2
Osoby będące w szczególnej sytuacji na rynku pracy		12	15	12	16	12	126	93	15	13
z wiersza 09	do 30 roku życia	13	7	6	10	9	37	26	2	2
	w tym do 25 roku życia	14	5	5	5	4	19	14	1	1
	długotrwale bezrobotne	15	4	3	4	2	65	50	0	0
	powyżej 50 roku życia	16	1	0	1	0	33	20	10	8
	korzystające ze świadczeń pomocy społecznej	17	0	0	0	0	4	4	0	0
	posiadające co najmniej jedno dziecko do 6 roku życia	18	5	4	6	4	37	35	4	4
	posiadające co najmniej jedno dziecko niepełnosprawne do 18 roku życia	19	0	0	0	0	1	1	0	0
	niepełnosprawni	20	2	2	1	1	14	10	2	2

Pszczyna, dnia 08 grudnia 2023 r.

Sporz. Maria Zmorzyk

 <p>POWIATOWY URZĄD PRACY w PSZCZYNIE</p> <p>REGON: 072323098</p>	<p>INFORMACJA o sytuacji na lokalnym ryнку pracy</p>		GMINA PSZCZYNA
			<p>Stopa bezrobocia</p> <p>Powiat (wg GUS na 31.10.2023 r.)</p>
	za miesiąc listopad 2023 r.		3,2%

Dział 1. STRUKTURA I BILANS BEZROBOTNYCH


1.1. Struktura bezrobotnych

Wyszczególnienie		Bezrobotni zarejestrowani		Bezrobotni, którzy podjęli pracę		Bezrobotni zarejestrowani				
						ogółem		w tym z prawem do zasiłku		
		w miesiącu sprawozdawczym				w końcu mies. sprawozdawczego				
		razem	kobiety	razem	kobiety	razem	kobiety	razem	kobiety	
0		1	2	3	4	5	6	7	8	
Ogółem (w. 02+04)		1	133	80	71	42	810	470	114	73
z tego osoby	poprzednio pracujące	2	121	71	61	35	713	410	114	73
	w tym zwolnione z przyczyn dotyczących zakładu pracy	3	3	1	3	1	46	34	25	16
	dotychczas niepracujące	4	12	9	10	7	97	60	0	0

Zamieszkali na wsi		5	66	40	35	22	371	235	58	41
w tym posiadający gospodarstwo rolne		6	1	1	0	0	9	6	2	1
Osoby w okresie do 12 miesięcy od dnia ukończenia nauki		7	14	7	9	4	42	22	1	1
Cudzoziemcy		8	5	4	8	7	11	10	0	0
Bez kwalifikacji zawodowych		9	43	23	19	11	260	147	24	15
Bez doświadczenia zawodowego		10	21	15	15	10	135	81	0	0
Kobiety, które nie podjęły zatrudnienia po urodzeniu dziecka		11		9		7		122		3
Osoby będące w szczególnej sytuacji na rynku pracy		12	129	82	51	29	665	406	73	49
z wiersza 09	do 30 roku życia	13	55	34	27	15	209	130	17	11
	w tym do 25 roku życia	14	39	25	20	11	104	57	7	5
	długotrwale bezrobotne	15	40	26	15	8	379	246	1	1
	powyżej 50 roku życia	16	16	9	8	3	197	100	39	24
	korzystające ze świadczeń pomocy społecznej	17	2	2	0	0	35	30	0	0
	posiadające co najmniej jedno dziecko do 6 roku życia	18	21	16	13	9	158	138	20	17
	posiadające co najmniej jedno dziecko niepełnosprawne do 18 roku życia	19	2	1	1	1	2	1	0	0
	niepełnosprawni	20	6	5	0	0	43	27	4	2

Pszczyna, dnia 08 grudnia 2023 r.

Sporz. Maria Zmorzyk

 <p>POWIATOWY URZĄD PRACY w PSZCZYNIE</p> <p>REGON: 072323098</p>	<p>INFORMACJA o sytuacji na lokalnym ryнку pracy</p> <p>za miesiąc listopad 2023 r.</p>		<p>GMINA SUSZEC</p>
			<p>Stopa bezrobocia</p> <p>Powiat (wg GUS na 31.10.2023 r.)</p>
			<p>3,2%</p>

Dział 1. STRUKTURA I BILANS BEZROBOTNYCH

1.1. Struktura bezrobotnych

Wyszczególnienie			Bezrobotni zarejestrowani		Bezrobotni, którzy podjęli pracę		Bezrobotni zarejestrowani			
							ogółem		w tym z prawem do zasiłku	
			w miesiącu sprawozdawczym				w końcu mies. sprawozdawczego			
			razem	kobiety	razem	kobiety	razem	kobiety	razem	kobiety
0			1	2	3	4	5	6	7	8
Ogółem (w. 02+04)		1	15	9	6	5	100	61	13	8
z tego osoby	poprzednio pracujące	2	13	8	6	5	87	51	13	8
	w tym zwolnione z przyczyn dotyczących zakładu pracy	3	1	0	2	1	1	0	0	0
	dotychczas niepracujące	4	2	1	0	0	13	10	0	0

Zamieszkali na wsi		5	15	9	6	5	100	61	13	8
w tym posiadający gospodarstwo rolne		6	0	0	0	0	1	1	0	0
Osoby w okresie do 12 miesięcy od dnia ukończenia nauki		7	2	1	0	0	6	5	0	0
Cudzoziemcy		8	0	0	0	0	1	0	0	0
Bez kwalifikacji zawodowych		9	4	2	1	1	30	18	4	1
Bez doświadczenia zawodowego		10	3	2	0	0	18	13	0	0
Kobiety, które nie podjęły zatrudnienia po urodzeniu dziecka		11		0		1		12		0
Osoby będące w szczególnej sytuacji na rynku pracy		12	12	8	4	4	84	53	9	6
z wiersza 09	do 30 roku życia	13	8	7	2	2	29	23	4	2
	w tym do 25 roku życia	14	6	5	2	2	18	13	1	0
	długotrwale bezrobotne	15	3	1	2	2	49	28	0	0
	powyżej 50 roku życia	16	2	0	1	1	26	10	2	1
	korzystające ze świadczeń pomocy społecznej	17	0	0	0	0	4	1	0	0
	posiadające co najmniej jedno dziecko do 6 roku życia	18	1	0	1	1	17	12	4	2
	posiadające co najmniej jedno dziecko niepełnosprawne do 18 roku życia	19	0	0	0	0	0	0	0	0
	niepełnosprawni	20	2	1	0	0	11	7	1	1

Pszczyna, dnia 08 grudnia 2023 r.

Sporz. Maria Zmorzyk