 <p>POWIATOWY URZĄD PRACY w PSZCZYNIE</p> <p>REGON: 072323098</p>	<p>INFORMACJA o sytuacji na lokalnym ryнку pracy</p> <p>za miesiąc październik 2023 r.</p>	<p>GMINA GOCZAŁKOWICE ZDRÓJ</p>
		<p>Stopa bezrobocia</p> <p>Powiat (wg GUS na 30.09.2023 r.)</p>
		<p>3,2%</p>

Dział 1. STRUKTURA I BILANS BEZROBOTNYCH


1.1. Struktura bezrobotnych

Wyszczególnienie			Bezrobotni zarejestrowani		Bezrobotni, którzy podjęli pracę		Bezrobotni zarejestrowani				
							ogółem		w tym z prawem do zasiłku		
			w miesiącu sprawozdawczym				w końcu mies. sprawozdawczego				
			razem		kobiety	razem		kobiety	razem		kobiety
0			1	2	3	4	5	6	7	8	
Ogółem (w. 02+04)		1	14	5	5	3	76	37	11	8	
z tego osoby	poprzednio pracujące		2	10	3	4	3	67	33	11	8
	w tym zwolnione z przyczyn dotyczących zakładu pracy		3	1	1	0	0	2	2	1	1
	dotychczas niepracujące		4	4	2	1	0	9	4	0	0

Zamieszkali na wsi		5	14	5	5	3	76	37	11	8
w tym posiadający gospodarstwo rolne		6	0	0	0	0	0	0	0	0
Osoby w okresie do 12 miesięcy od dnia ukończenia nauki		7	3	1	0	0	4	2	0	0
Cudzoziemcy		8	0	0	0	0	0	0	0	0
Bez kwalifikacji zawodowych		9	3	1	0	0	16	6	1	0
Bez doświadczenia zawodowego		10	4	2	1	0	11	4	0	0
Kobiety, które nie podjęły zatrudnienia po urodzeniu dziecka		11		2		0		10		0
Osoby będące w szczególnej sytuacji na rynku pracy		12	12	5	2	1	60	33	7	6
z wiersza 09	do 30 roku życia	13	7	2	0	0	21	12	3	3
	w tym do 25 roku życia	14	5	1	0	0	11	6	1	1
	długotrwale bezrobotne	15	2	1	1	1	34	17	0	0
	powyżej 50 roku życia	16	4	2	0	0	23	10	3	2
	korzystające ze świadczeń pomocy społecznej	17	0	0	0	0	1	0	0	0
	posiadające co najmniej jedno dziecko do 6 roku życia	18	1	1	1	0	13	11	2	2
	posiadające co najmniej jedno dziecko niepełnosprawne do 18 roku życia	19	0	0	0	0	0	0	0	0
	niepełnosprawni	20	0	0	0	0	5	2	0	0

Pszczyna, dnia 07 listopada 2023 r.

Sporz. Maria Zmorzyk

 POWIATOWY URZĄD PRACY w PSZCZYNIE REGON: 072323098	INFORMACJA o sytuacji na lokalnym rynku pracy		GMINA KOBIÓR
			Stopa bezrobocia
	za miesiąc październik 2023 r.		Powiat (wg GUS na 30.09.2023 r.) 3,2%

Dział 1. STRUKTURA I BILANS BEZROBOTNYCH


1.1. Struktura bezrobotnych

Wyszczególnienie			Bezrobotni zarejestrowani		Bezrobotni, którzy podjęli pracę		Bezrobotni zarejestrowani			
							ogółem		w tym z prawem do zasiłku	
			w miesiącu sprawozdawczym				w końcu mies. sprawozdawczego			
			razem	kobiety	razem	kobiety	razem	kobiety	razem	kobiety
0			1	2	3	4	5	6	7	8
Ogółem (w. 02+04)		1	5	1	9	3	50	25	11	9
z tego osoby	poprzednio pracujące	2	4	1	7	3	42	22	11	9
	w tym zwolnione z przyczyn dotyczących zakładu pracy	3	0	0	0	0	4	3	2	1
	dotychczas niepracujące	4	1	0	2	0	8	3	0	0

Zamieszkali na wsi		5	5	1	9	3	50	25	11	9
w tym posiadający gospodarstwo rolne		6	0	0	0	0	3	2	0	0
Osoby w okresie do 12 miesięcy od dnia ukończenia nauki		7	1	0	2	0	2	1	0	0
Cudzoziemcy		8	0	0	0	0	1	1	0	0
Bez kwalifikacji zawodowych		9	1	0	4	2	14	7	3	3
Bez doświadczenia zawodowego		10	1	0	2	0	10	4	0	0
Kobiety, które nie podjęły zatrudnienia po urodzeniu dziecka		11		0		0		4		1
Osoby będące w szczególnej sytuacji na rynku pracy		12	5	0	5	1	43	20	8	7
z wiersza 09	do 30 roku życia	13	3	0	3	0	16	9	3	3
	w tym do 25 roku życia	14	1	0	2	0	3	1	0	0
	długotrwale bezrobotne	15	0	0	0	0	20	6	0	0
	powyżej 50 roku życia	16	1	0	2	1	12	3	3	2
	korzystające ze świadczeń pomocy społecznej	17	0	0	1	1	1	1	0	0
	posiadające co najmniej jedno dziecko do 6 roku życia	18	0	0	0	0	13	12	5	5
	posiadające co najmniej jedno dziecko niepełnosprawne do 18 roku życia	19	0	0	0	0	1	1	0	0
	niepełnosprawni	20	1	0	0	0	4	1	0	0

Pszczyna, dnia 07 listopada 2023 r.

Sporz. Maria Zmorzyk

 POWIATOWY URZĄD PRACY w PSZCZYNIE REGON: 072323098	INFORMACJA o sytuacji na lokalnym rynku pracy		GMINA MIEDŹNA
			Stopa bezrobocia Powiat (wg GUS na 30.09.2023 r.)
	za miesiąc październik 2023 r.		3,2%

Dział 1. STRUKTURA I BILANS BEZROBOTNYCH


1.1. Struktura bezrobotnych

Wyszczególnienie			Bezrobotni zarejestrowani		Bezrobotni, którzy podjęli pracę		Bezrobotni zarejestrowani			
							ogółem		w tym z prawem do zasiłku	
			w miesiącu sprawozdawczym				w końcu mies. sprawozdawczego			
			razem	kobiety	razem	kobiety	razem	kobiety	razem	kobiety
0			1	2	3	4	5	6	7	8
Ogółem (w. 02+04)		1	27	19	8	4	165	117	24	18
z tego osoby	poprzednio pracujące	2	22	15	6	2	143	101	24	18
	w tym zwolnione z przyczyn dotyczących zakładu pracy	3	0	0	0	0	10	8	6	4
	dotychczas niepracujące	4	5	4	2	2	22	16	0	0

Zamieszkali na wsi		5	27	19	8	4	165	117	24	18
w tym posiadający gospodarstwo rolne		6	1	1	0	0	3	3	0	0
Osoby w okresie do 12 miesięcy od dnia ukończenia nauki		7	6	5	2	2	10	8	0	0
Cudzoziemcy		8	0	0	0	0	0	0	0	0
Bez kwalifikacji zawodowych		9	10	7	1	1	57	39	5	3
Bez doświadczenia zawodowego		10	6	5	2	2	28	22	0	0
Kobiety, które nie podjęły zatrudnienia po urodzeniu dziecka		11		5		0		27		1
Osoby będące w szczególnej sytuacji na rynku pracy		12	22	19	6	4	131	99	16	12
z wiersza 09	do 30 roku życia	13	13	11	5	4	45	37	7	6
	w tym do 25 roku życia	14	8	7	4	3	22	17	0	0
	długotrwale bezrobotne	15	3	3	0	0	61	47	0	0
	powyżej 50 roku życia	16	0	0	0	0	32	16	4	2
	korzystające ze świadczeń pomocy społecznej	17	0	0	0	0	9	7	1	1
	posiadające co najmniej jedno dziecko do 6 roku życia	18	9	7	3	2	41	37	7	6
	posiadające co najmniej jedno dziecko niepełnosprawne do 18 roku życia	19	0	0	0	0	1	0	0	0
	niepełnosprawni	20	1	1	0	0	7	5	0	0

Pszczyna, dnia 07 listopada 2023 r.

Sporz. Maria Zmorzyk

 <p>POWIATOWY URZĄD PRACY w PSZCZYNIE</p> <p>REGON: 072323098</p>	<p>INFORMACJA o sytuacji na lokalnym rynku pracy</p> <p>za miesiąc październik 2023 r.</p>		<p>GMINA PAWŁOWICE</p>
			<p>Stopa bezrobocia</p> <p>Powiat (wg GUS na 30.09.2023 r.)</p>
			<p>3,2%</p>

Dział 1. STRUKTURA I BILANS BEZROBOTNYCH


1.1. Struktura bezrobotnych

Wyszczególnienie			Bezrobotni zarejestrowani		Bezrobotni, którzy podjęli pracę		Bezrobotni zarejestrowani			
							ogółem		w tym z prawem do zasiłku	
			w miesiącu sprawozdawczym				w końcu mies. sprawozdawczego			
			razem	kobiety	razem	kobiety	razem	kobiety	razem	kobiety
0			1	2	3	4	5	6	7	8
Ogółem (w. 02+04)		1	28	15	16	12	169	120	29	23
z tego osoby	poprzednio pracujące	2	20	11	14	10	143	100	29	23
	w tym zwolnione z przyczyn dotyczących zakładu pracy	3	1	0	0	0	12	9	5	4
	dotychczas niepracujące	4	8	4	2	2	26	20	0	0

Zamieszkali na wsi		5	28	15	16	12	169	120	29	23
w tym posiadający gospodarstwo rolne		6	0	0	0	0	1	0	0	0
Osoby w okresie do 12 miesięcy od dnia ukończenia nauki		7	7	6	2	1	14	10	1	1
Cudzoziemcy		8	0	0	2	2	4	4	1	1
Bez kwalifikacji zawodowych		9	10	5	2	1	57	40	9	7
Bez doświadczenia zawodowego		10	9	4	4	3	34	25	0	0
Kobiety, które nie podjęły zatrudnienia po urodzeniu dziecka		11		1		2		34		3
Osoby będące w szczególnej sytuacji na rynku pracy		12	24	15	11	8	140	103	19	16
z wiersza 09	do 30 roku życia	13	14	7	6	5	47	33	5	4
	w tym do 25 roku życia	14	8	4	2	1	24	17	1	1
	długotrwale bezrobotne	15	2	2	3	1	68	52	0	0
	powyżej 50 roku życia	16	4	3	2	1	34	21	9	7
	korzystające ze świadczeń pomocy społecznej	17	0	0	0	0	4	4	0	0
	posiadające co najmniej jedno dziecko do 6 roku życia	18	1	1	3	3	42	39	5	5
	posiadające co najmniej jedno dziecko niepełnosprawne do 18 roku życia	19	0	0	0	0	1	1	0	0
	niepełnosprawni	20	4	3	1	1	14	10	3	3

Pszczyna, dnia 07 listopada 2023 r.

Sporz. Maria Zmorzyk

 <p>POWIATOWY URZĄD PRACY w PSZCZYNIE</p> <p>REGON: 072323098</p>	<p>INFORMACJA o sytuacji na lokalnym ryнку pracy</p> <p>za miesiąc październik 2023 r.</p>				<p>GMINA PSZCZYNA</p>			
					<p>Stopa bezrobocia</p> <p>Powiat (wg GUS na 30.09.2023 r.)</p>			
					<p>3,2%</p>			

Dział 1. STRUKTURA I BILANS BEZROBOTNYCH


1.1. Struktura bezrobotnych

Wyszczególnienie		Bezrobotni zarejestrowani		Bezrobotni, którzy podjęli pracę		Bezrobotni zarejestrowani				
						ogółem		w tym z prawem do zasiłku		
		w miesiącu sprawozdawczym				w końcu mies. sprawozdawczego				
		razem	kobiety	razem	kobiety	razem	kobiety	razem	kobiety	
0		1	2	3	4	5	6	7	8	
Ogółem (w. 02+04)		1	113	64	53	31	802	459	120	71
z tego osoby	poprzednio pracujące	2	89	52	44	26	700	396	120	71
	w tym zwolnione z przyczyn dotyczących zakładu pracy	3	3	2	1	1	47	34	28	17
	dotychczas niepracujące	4	24	12	9	5	102	63	0	0

Zamieszkali na wsi		5	49	30	21	14	361	231	59	39
w tym posiadający gospodarstwo rolne		6	0	0	0	0	8	5	2	1
Osoby w okresie do 12 miesięcy od dnia ukończenia nauki		7	20	12	4	3	42	22	2	1
Cudzoziemcy		8	5	5	2	1	15	13	0	0
Bez kwalifikacji zawodowych		9	40	23	17	7	253	142	25	17
Bez doświadczenia zawodowego		10	36	20	15	9	139	84	0	0
Kobiety, które nie podjęły zatrudnienia po urodzeniu dziecka		11		8		2		126		4
Osoby będące w szczególnej sytuacji na rynku pracy		12	102	62	41	25	651	392	75	47
z wiersza 09	do 30 roku życia	13	59	37	25	15	207	126	20	13
	w tym do 25 roku życia	14	39	24	12	6	99	51	5	3
	długotrwale bezrobotne	15	20	11	9	6	363	233	0	0
	powyżej 50 roku życia	16	12	4	6	2	195	95	40	22
	korzystające ze świadczeń pomocy społecznej	17	1	1	1	1	35	29	0	0
	posiadające co najmniej jedno dziecko do 6 roku życia	18	14	12	7	5	162	140	21	18
	posiadające co najmniej jedno dziecko niepełnosprawne do 18 roku życia	19	0	0	1	0	1	1	0	0
	niepełnosprawni	20	6	5	0	0	39	23	3	1

Pszczyna, dnia 07 listopada 2023 r.

Sporz. Maria Zmorzyk

 <p>POWIATOWY URZĄD PRACY w PSZCZYNIE</p> <p>REGON: 072323098</p>	<p>INFORMACJA o sytuacji na lokalnym rynku pracy</p> <p>za miesiąc październik 2023 r.</p>		<p>GMINA SUSZEC</p>
			<p>Stopa bezrobocia</p> <p>Powiat (wg GUS na 30.09.2023 r.)</p>
			<p>3,2%</p>

Dział 1. STRUKTURA I BILANS BEZROBOTNYCH

1.1. Struktura bezrobotnych

Wyszczególnienie			Bezrobotni zarejestrowani		Bezrobotni, którzy podjęli pracę		Bezrobotni zarejestrowani			
							ogółem		w tym z prawem do zasiłku	
			w miesiącu sprawozdawczym				w końcu mies. sprawozdawczego			
			razem	kobiety	razem	kobiety	razem	kobiety	razem	kobiety
0			1	2	3	4	5	6	7	8
Ogółem (w. 02+04)		1	11	10	11	5	101	64	15	10
z tego osoby	poprzednio pracujące	2	7	6	10	4	88	53	15	10
	w tym zwolnione z przyczyn dotyczących zakładu pracy	3	0	0	0	0	3	1	0	0
	dotychczas niepracujące	4	4	4	1	1	13	11	0	0

Zamieszkali na wsi		5	11	10	11	5	101	64	15	10
w tym posiadający gospodarstwo rolne		6	1	1	0	0	1	1	0	0
Osoby w okresie do 12 miesięcy od dnia ukończenia nauki		7	3	3	2	1	4	4	0	0
Cudzoziemcy		8	0	0	0	0	2	1	0	0
Bez kwalifikacji zawodowych		9	2	2	5	1	30	19	4	1
Bez doświadczenia zawodowego		10	4	4	3	1	17	13	0	0
Kobiety, które nie podjęły zatrudnienia po urodzeniu dziecka		11		0		0		13		1
Osoby będące w szczególnej sytuacji na rynku pracy		12	8	7	7	4	84	55	10	7
z wiersza 09	do 30 roku życia	13	5	4	6	3	25	20	5	3
	w tym do 25 roku życia	14	5	4	4	2	16	12	1	0
	długotrwale bezrobotne	15	1	1	1	1	51	31	0	0
	powyżej 50 roku życia	16	0	0	0	0	29	13	2	1
	korzystające ze świadczeń pomocy społecznej	17	0	0	0	0	4	1	0	0
	posiadające co najmniej jedno dziecko do 6 roku życia	18	1	1	2	1	19	14	5	3
	posiadające co najmniej jedno dziecko niepełnosprawne do 18 roku życia	19	0	0	0	0	0	0	0	0
	niepełnosprawni	20	1	1	0	0	10	6	1	1

Pszczyna, dnia 07 listopada 2023 r.

Sporz. Maria Zmorzyk