 <p><b>POWIATOWY URZĄD PRACY w PSZCZYNIE</b></p> <p><b>REGON: 072323098</b></p>	<p><b>INFORMACJA o sytuacji na lokalnym rynku pracy</b></p>		<p><b>GMINA GOCZAŁKOWICE ZDRÓJ</b></p>
			<p><b>Stopa bezrobocia</b></p> <p><b>Powiat (wg GUS na 31.08.2023 r.)</b></p>
	<p><b>za miesiąc wrzesień 2023 r.</b></p>		<p><b>3,2%</b></p>

## Dział 1. STRUKTURA I BILANS BEZROBOTNYCH


### 1.1. Struktura bezrobotnych

Wyszczególnienie			Bezrobotni zarejestrowani		Bezrobotni, którzy podjęli pracę		Bezrobotni zarejestrowani			
							ogółem		w tym z prawem do zasiłku	
			w miesiącu sprawozdawczym				w końcu mies. sprawozdawczego			
			razem	kobiety	razem	kobiety	razem	kobiety	razem	kobiety
0			1	2	3	4	5	6	7	8
Ogółem (w. 02+04)		1	12	7	7	5	75	40	10	6
z tego osoby	poprzednio pracujące	2	10	7	7	5	68	38	10	6
	w tym zwolnione z przyczyn dotyczących zakładu pracy	3	0	0	1	1	1	1	0	0
	dotychczas niepracujące	4	2	0	0	0	7	2	0	0

Zamieszkali na wsi		5	12	7	7	5	75	40	10	6
w tym posiadający gospodarstwo rolne		6	0	0	0	0	0	0	0	0
Osoby w okresie do 12 miesięcy od dnia ukończenia nauki		7	1	0	0	0	2	1	0	0
Cudzoziemcy		8	0	0	0	0	0	0	0	0
Bez kwalifikacji zawodowych		9	3	2	0	0	15	6	2	0
Bez doświadczenia zawodowego		10	3	0	0	0	9	2	0	0
Kobiety, które nie podjęły zatrudnienia po urodzeniu dziecka		11		0		0		10		0
Osoby będące w szczególnej sytuacji na rynku pracy		12	10	5	4	3	57	34	5	4
z wiersza 09	do 30 roku życia	13	5	2	1	0	18	12	2	2
	w tym do 25 roku życia	14	3	1	0	0	8	6	1	1
	długotrwale bezrobotne	15	2	1	1	1	35	19	0	0
	powyżej 50 roku życia	16	3	2	0	0	20	9	2	1
	korzystające ze świadczeń pomocy społecznej	17	0	0	0	0	1	0	0	0
	posiadające co najmniej jedno dziecko do 6 roku życia	18	2	1	2	2	15	12	2	2
	posiadające co najmniej jedno dziecko niepełnosprawne do 18 roku życia	19	0	0	0	0	0	0	0	0
niepełnosprawni		20	0	0	0	0	5	2	0	0

Pszczyna, dnia 06 października 2023 r.

Sporz. Maria Zmorzyk

 <p><b>POWIATOWY URZĄD PRACY w PSZCZYNIE</b></p> <p><b>REGON: 072323098</b></p>	<p><b>INFORMACJA o sytuacji na lokalnym rynku pracy</b></p> <p><b>za miesiąc wrzesień 2023 r.</b></p>		<p><b>GMINA KOBIÓR</b></p>
			<p><b>Stopa bezrobocia</b></p> <p><b>Powiat (wg GUS na 31.08.2023 r.)</b></p>
			<p><b>3,2%</b></p>

## Dział 1. STRUKTURA I BILANS BEZROBOTNYCH


### 1.1. Struktura bezrobotnych

Wyszczególnienie			Bezrobotni zarejestrowani		Bezrobotni, którzy podjęli pracę		Bezrobotni zarejestrowani			
							ogółem		w tym z prawem do zasiłku	
			w miesiącu sprawozdawczym				w końcu mies. sprawozdawczego			
			razem	kobiety	razem	kobiety	razem	kobiety	razem	kobiety
0			1	2	3	4	5	6	7	8
Ogółem (w. 02+04)		1	10	5	5	3	56	28	11	9
z tego osoby	poprzednio pracujące	2	6	3	4	3	46	24	11	9
	w tym zwolnione z przyczyn dotyczących zakładu pracy	3	0	0	0	0	5	3	2	1
	dotychczas niepracujące	4	4	2	1	0	10	4	0	0

Zamieszkali na wsi		5	10	5	5	3	56	28	11	9
w tym posiadający gospodarstwo rolne		6	0	0	0	0	3	2	0	0
Osoby w okresie do 12 miesięcy od dnia ukończenia nauki		7	3	1	0	0	4	2	0	0
Cudzoziemcy		8	0	0	0	0	0	0	0	0
Bez kwalifikacji zawodowych		9	3	0	3	3	17	9	4	3
Bez doświadczenia zawodowego		10	4	2	1	0	12	5	0	0
Kobiety, które nie podjęły zatrudnienia po urodzeniu dziecka		11		0		0		3		0
Osoby będące w szczególnej sytuacji na rynku pracy		12	8	4	5	3	45	21	8	6
z wiersza 09	do 30 roku życia	13	6	3	4	3	16	9	3	3
	w tym do 25 roku życia	14	4	2	2	1	5	2	1	1
	długotrwale bezrobotne	15	1	0	0	0	20	5	0	0
	powyżej 50 roku życia	16	1	0	0	0	13	4	4	2
	korzystające ze świadczeń pomocy społecznej	17	0	0	0	0	2	2	0	0
	posiadające co najmniej jedno dziecko do 6 roku życia	18	2	2	2	1	12	11	4	4
	posiadające co najmniej jedno dziecko niepełnosprawne do 18 roku życia	19	0	0	0	0	1	1	0	0
	niepełnosprawni	20	1	0	0	0	3	1	0	0

Pszczyna, dnia 06 października 2023 r.

Sporz. Maria Zmorzyk

 <b>POWIATOWY URZĄD PRACY w PSZCZYŃNIE</b> <b>REGON: 072323098</b>	<b>INFORMACJA o sytuacji na lokalnym ryнку pracy</b>		<b>GMINA MIEDŹNA</b>
			<b>Stopa bezrobocia</b>
	<b>za miesiąc wrzesień 2023 r.</b>		<b>Powiat (wg GUS na 31.08.2023 r.)</b> <b>3,2%</b>

## Dział 1. STRUKTURA I BILANS BEZROBOTNYCH


### 1.1. Struktura bezrobotnych

Wyszczególnienie			Bezrobotni zarejestrowani		Bezrobotni, którzy podjęli pracę		Bezrobotni zarejestrowani			
							ogółem		w tym z prawem do zasiłku	
			w miesiącu sprawozdawczym				w końcu mies. sprawozdawczego			
			razem	kobiety	razem	kobiety	razem	kobiety	razem	kobiety
0			1	2	3	4	5	6	7	8
Ogółem (w. 02+04)		1	20	14	18	15	153	107	23	15
z tego osoby	poprzednio pracujące	2	17	11	18	15	134	93	23	15
	w tym zwolnione z przyczyn dotyczących zakładu pracy	3	2	1	0	0	11	8	7	4
	dotychczas niepracujące	4	3	3	0	0	19	14	0	0

Zamieszkali na wsi		5	20	14	18	15	153	107	23	15
w tym posiadający gospodarstwo rolne		6	0	0	1	1	2	2	0	0
Osoby w okresie do 12 miesięcy od dnia ukończenia nauki		7	3	3	1	0	5	5	0	0
Cudzoziemcy		8	0	0	0	0	0	0	0	0
Bez kwalifikacji zawodowych		9	9	5	4	3	53	36	5	2
Bez doświadczenia zawodowego		10	3	3	0	0	24	19	0	0
Kobiety, które nie podjęły zatrudnienia po urodzeniu dziecka		11		1		1		23		1
Osoby będące w szczególnej sytuacji na rynku pracy		12	15	12	10	9	124	91	17	10
z wiersza 09	do 30 roku życia	13	8	8	1	0	41	32	6	4
	w tym do 25 roku życia	14	5	5	1	0	21	14	1	0
	długotrwale bezrobotne	15	5	3	4	4	62	48	0	0
	powyżej 50 roku życia	16	1	0	2	2	34	18	6	3
	korzystające ze świadczeń pomocy społecznej	17	0	0	0	0	9	7	1	1
	posiadające co najmniej jedno dziecko do 6 roku życia	18	3	3	4	4	37	34	7	5
	posiadające co najmniej jedno dziecko niepełnosprawne do 18 roku życia	19	0	0	0	0	1	0	0	0
	niepełnosprawni	20	0	0	1	1	7	5	1	1

Pszczyna, dnia 06 października 2023 r.

Sporz. Maria Zmorzyk

 <p><b>POWIATOWY URZĄD PRACY w PSZCZYNIE</b></p> <p><b>REGON: 072323098</b></p>	<p><b>INFORMACJA o sytuacji na lokalnym ryнку pracy</b></p> <p><b>za miesiąc wrzesień 2023 r.</b></p>		<p><b>GMINA PAWŁOWICE</b></p>
			<p><b>Stopa bezrobocia</b></p> <p><b>Powiat (wg GUS na 31.08.2023 r.)</b></p>
			<p><b>3,2%</b></p>

## Dział 1. STRUKTURA I BILANS BEZROBOTNYCH


### 1.1. Struktura bezrobotnych

Wyszczególnienie			Bezrobotni zarejestrowani		Bezrobotni, którzy podjęli pracę		Bezrobotni zarejestrowani			
							ogółem		w tym z prawem do zasiłku	
			w miesiącu sprawozdawczym				w końcu mies. sprawozdawczego			
			razem	kobiety	razem	kobiety	razem	kobiety	razem	kobiety
0			1	2	3	4	5	6	7	8
Ogółem (w. 02+04)		1	37	27	16	11	173	126	23	20
z tego osoby	poprzednio pracujące	2	26	19	16	11	147	105	23	20
	w tym zwolnione z przyczyn dotyczących zakładu pracy	3	1	1	1	1	12	10	5	5
	dotychczas niepracujące	4	11	8	0	0	26	21	0	0

Zamieszkali na wsi		5	37	27	16	11	173	126	23	20
w tym posiadający gospodarstwo rolne		6	0	0	0	0	1	0	0	0
Osoby w okresie do 12 miesięcy od dnia ukończenia nauki		7	11	8	0	0	14	9	0	0
Cudzoziemcy		8	1	1	0	0	7	7	1	1
Bez kwalifikacji zawodowych		9	11	8	4	1	55	40	7	6
Bez doświadczenia zawodowego		10	14	9	1	0	38	29	0	0
Kobiety, które nie podjęły zatrudnienia po urodzeniu dziecka		11		2		1		35		3
Osoby będące w szczególnej sytuacji na rynku pracy		12	32	25	9	5	143	105	13	11
z wiersza 09	do 30 roku życia	13	18	14	5	3	46	34	4	3
	w tym do 25 roku życia	14	14	10	1	0	24	17	0	0
	długotrwale bezrobotne	15	7	6	1	0	73	55	0	0
	powyżej 50 roku życia	16	4	3	2	1	34	21	6	5
	korzystające ze świadczeń pomocy społecznej	17	0	0	0	0	4	4	0	0
	posiadające co najmniej jedno dziecko do 6 roku życia	18	6	6	2	2	46	42	5	5
	posiadające co najmniej jedno dziecko niepełnosprawne do 18 roku życia	19	0	0	0	0	1	1	0	0
	niepełnosprawni	20	4	3	2	0	14	9	1	1

Pszczyna, dnia 06 października 2023 r.

Sporz. Maria Zmorzyk

 <p><b>POWIATOWY URZĄD PRACY w PSZCZYNIE</b></p> <p><b>REGON: 072323098</b></p>	<p><b>INFORMACJA o sytuacji na lokalnym ryнку pracy</b></p>		<b>GMINA PSZCZYNA</b>
			<b>Stopa bezrobocia</b>
	za miesiąc wrzesień 2023 r.		<b>Powiat (wg GUS na 31.08.2023 r.)</b>
			<b>3,2%</b>

## Dział 1. STRUKTURA I BILANS BEZROBOTNYCH


### 1.1. Struktura bezrobotnych

Wyszczególnienie		Bezrobotni zarejestrowani		Bezrobotni, którzy podjęli pracę		Bezrobotni zarejestrowani				
						ogółem		w tym z prawem do zasiłku		
		w miesiącu sprawozdawczym				w końcu mies. sprawozdawczego				
		razem	kobiety	razem	kobiety	razem	kobiety	razem	kobiety	
0		1	2	3	4	5	6	7	8	
Ogółem (w. 02+04)		1	119	57	56	40	803	465	114	67
z tego osoby	poprzednio pracujące	2	100	49	49	35	700	398	114	67
	w tym zwolnione z przyczyn dotyczących zakładu pracy	3	9	3	3	2	45	33	27	17
	dotychczas niepracujące	4	19	8	7	5	103	67	0	0

Zamieszkali na wsi		5	49	28	26	21	356	230	54	38
w tym posiadający gospodarstwo rolne		6	1	1	0	0	8	5	2	1
Osoby w okresie do 12 miesięcy od dnia ukończenia nauki		7	17	8	1	0	32	18	2	2
Cudzoziemcy		8	4	3	2	2	17	14	0	0
Bez kwalifikacji zawodowych		9	47	19	9	6	257	143	28	18
Bez doświadczenia zawodowego		10	35	18	11	6	144	92	0	0
Kobiety, które nie podjęły zatrudnienia po urodzeniu dziecka		11		8		4		130		5
Osoby będące w szczególnej sytuacji na rynku pracy		12	104	57	39	28	652	396	73	47
z wiersza 09	do 30 roku życia	13	52	25	23	16	198	123	13	10
	w tym do 25 roku życia	14	40	17	9	5	94	49	4	2
	długotrwale bezrobotne	15	30	22	17	12	367	238	0	0
	powyżej 50 roku życia	16	16	10	4	2	197	97	40	23
	korzystające ze świadczeń pomocy społecznej	17	2	2	0	0	37	31	0	0
	posiadające co najmniej jedno dziecko do 6 roku życia	18	16	8	15	14	169	144	26	19
	posiadające co najmniej jedno dziecko niepełnosprawne do 18 roku życia	19	1	0	1	1	2	1	0	0
	niepełnosprawni	20	3	2	0	0	34	18	4	2

Pszczyna, dnia 06 października 2023 r.

Sporz. Maria Zmorzyk

 <p><b>POWIATOWY URZĄD PRACY w PSZCZYŃNIE</b></p> <p><b>REGON: 072323098</b></p>	<p><b>INFORMACJA o sytuacji na lokalnym ryнку pracy</b></p>		<p><b>GMINA SUSZEC</b></p>
			<p><b>Stopa bezrobocia</b></p> <p><b>Powiat (wg GUS na 31.08.2023 r.)</b></p>
	<p><b>za miesiąc wrzesień 2023 r.</b></p>		<p><b>3,2%</b></p>

## Dział 1. STRUKTURA I BILANS BEZROBOTNYCH

### 1.1. Struktura bezrobotnych

Wyszczególnienie			Bezrobotni zarejestrowani		Bezrobotni, którzy podjęli pracę		Bezrobotni zarejestrowani			
							ogółem		w tym z prawem do zasiłku	
			w miesiącu sprawozdawczym				w końcu mies. sprawozdawczego			
			razem	kobiety	razem	kobiety	razem	kobiety	razem	kobiety
0			1	2	3	4	5	6	7	8
Ogółem (w. 02+04)		1	17	10	11	10	114	70	11	6
z tego osoby	poprzednio pracujące	2	10	4	11	10	101	59	11	6
	w tym zwolnione z przyczyn dotyczących zakładu pracy	3	1	0	0	0	4	2	0	0
	dotychczas niepracujące	4	7	6	0	0	13	11	0	0

Zamieszkali na wsi		5	17	10	11	10	114	70	11	6
w tym posiadający gospodarstwo rolne		6	0	0	0	0	0	0	0	0
Osoby w okresie do 12 miesięcy od dnia ukończenia nauki		7	5	5	1	1	5	4	0	0
Cudzoziemcy		8	1	0	0	0	2	1	0	0
Bez kwalifikacji zawodowych		9	4	3	1	1	36	20	3	0
Bez doświadczenia zawodowego		10	9	7	0	0	19	13	0	0
Kobiety, które nie podjęły zatrudnienia po urodzeniu dziecka		11		0		0		16		1
Osoby będące w szczególnej sytuacji na rynku pracy		12	17	11	6	6	95	62	7	5
z wiersza 09	do 30 roku życia	13	12	9	1	1	31	22	4	3
	w tym do 25 roku życia	14	9	7	1	1	18	13	1	0
	długotrwale bezrobotne	15	3	2	2	2	57	37	0	0
	powyżej 50 roku życia	16	2	0	0	0	30	14	2	1
	korzystające ze świadczeń pomocy społecznej	17	0	0	0	0	5	2	0	0
	posiadające co najmniej jedno dziecko do 6 roku życia	18	0	0	4	4	23	17	3	2
	posiadające co najmniej jedno dziecko niepełnosprawne do 18 roku życia	19	0	0	0	0	0	0	0	0
	niepełnosprawni	20	0	0	0	0	9	5	0	0

Pszczyna, dnia 06 października 2023 r.

Sporz. Maria Zmorzyk