 <p><b>POWIATOWY URZĄD PRACY w PSZCZYNIE</b></p> <p><b>REGON: 072323098</b></p>	<p><b>INFORMACJA o sytuacji na lokalnym ryнку pracy</b></p> <p><b>za miesiąc lipiec 2023 r.</b></p>	<p><b>GMINA GOCZAŁKOWICE ZDRÓJ</b></p>
		<p><b>Stopa bezrobocia</b></p> <p><b>Powiat (wg GUS na 30.06.2023 r.)</b></p>
		<p><b>3,1%</b></p>

## Dział 1. STRUKTURA I BILANS BEZROBOTNYCH


### 1.1. Struktura bezrobotnych

Wyszczególnienie			Bezrobotni zarejestrowani		Bezrobotni, którzy podjęli pracę		Bezrobotni zarejestrowani			
							ogółem		w tym z prawem do zasiłku	
			w miesiącu sprawozdawczym				w końcu mies. sprawozdawczego			
			razem	kobiety	razem	kobiety	razem	kobiety	razem	kobiety
0			1	2	3	4	5	6	7	8
Ogółem (w. 02+04)		1	13	8	3	3	76	39	10	4
z tego osoby	poprzednio pracujące	2	12	7	3	3	70	37	10	4
	w tym zwolnione z przyczyn dotyczących zakładu pracy	3	0	0	0	0	2	1	1	0
	dotychczas niepracujące	4	1	1	0	0	6	2	0	0

Zamieszkali na wsi		5	13	8	3	3	76	39	10	4
w tym posiadający gospodarstwo rolne		6	0	0	0	0	0	0	0	0
Osoby w okresie do 12 miesięcy od dnia ukończenia nauki		7	1	1	0	0	2	1	0	0
Cudzoziemcy		8	0	0	0	0	0	0	0	0
Bez kwalifikacji zawodowych		9	3	3	1	1	16	8	3	1
Bez doświadczenia zawodowego		10	3	3	1	1	8	3	0	0
Kobiety, które nie podjęły zatrudnienia po urodzeniu dziecka		11		0		0		11		0
Osoby będące w szczególnej sytuacji na rynku pracy		12	6	5	1	1	58	33	7	3
z wiersza 09	do 30 roku życia	13	5	4	1	1	18	12	4	2
	w tym do 25 roku życia	14	5	4	1	1	9	7	1	1
	długotrwale bezrobotne	15	1	1	0	0	37	20	0	0
	powyżej 50 roku życia	16	0	0	0	0	18	7	2	0
	korzystające ze świadczeń pomocy społecznej	17	0	0	0	0	0	0	0	0
	posiadające co najmniej jedno dziecko do 6 roku życia	18	0	0	0	0	15	11	1	1
	posiadające co najmniej jedno dziecko niepełnosprawne do 18 roku życia	19	0	0	0	0	0	0	0	0
	niepełnosprawni	20	2	2	0	0	5	2	0	0

Pszczyna, dnia 07 sierpnia 2023 r.

Sporz. Maria Zmorzyk

 <b>POWIATOWY URZĄD PRACY w PSZCZYNIE</b> <b>REGON: 072323098</b>	<b>INFORMACJA o sytuacji na lokalnym rynku pracy</b>		<b>GMINA KOBIÓR</b>
			<b>Stopa bezrobocia</b>
	<b>za miesiąc lipiec 2023 r.</b>		<b>Powiat (wg GUS na 30.06.2023 r.)</b> <b>3,1%</b>

## Dział 1. STRUKTURA I BILANS BEZROBOTNYCH


### 1.1. Struktura bezrobotnych

Wyszczególnienie			Bezrobotni zarejestrowani		Bezrobotni, którzy podjęli pracę		Bezrobotni zarejestrowani			
							ogółem		w tym z prawem do zasiłku	
			w miesiącu sprawozdawczym				w końcu mies. sprawozdawczego			
			razem	kobiety	razem	kobiety	razem	kobiety	razem	kobiety
0			1	2	3	4	5	6	7	8
Ogółem (w. 02+04)		1	9	7	1	0	56	30	11	8
z tego osoby	poprzednio pracujące	2	8	6	0	0	47	26	11	8
	w tym zwolnione z przyczyn dotyczących zakładu pracy	3	0	0	0	0	6	4	2	1
	dotychczas niepracujące	4	1	1	1	0	9	4	0	0

Zamieszkali na wsi		5	9	7	1	0	56	30	11	8
w tym posiadający gospodarstwo rolne		6	0	0	0	0	3	2	0	0
Osoby w okresie do 12 miesięcy od dnia ukończenia nauki		7	2	2	1	0	2	2	0	0
Cudzoziemcy		8	0	0	0	0	0	0	0	0
Bez kwalifikacji zawodowych		9	3	3	1	0	19	13	5	4
Bez doświadczenia zawodowego		10	2	2	1	0	12	6	0	0
Kobiety, które nie podjęły zatrudnienia po urodzeniu dziecka		11		2		0		3		0
Osoby będące w szczególnej sytuacji na rynku pracy		12	8	7	1	0	49	26	9	6
z wiersza 09	do 30 roku życia	13	6	6	1	0	20	13	3	2
	w tym do 25 roku życia	14	3	3	1	0	7	4	0	0
	długotrwale bezrobotne	15	1	1	0	0	20	6	0	0
	powyżej 50 roku życia	16	1	0	0	0	13	5	5	3
	korzystające ze świadczeń pomocy społecznej	17	0	0	0	0	2	2	1	1
	posiadające co najmniej jedno dziecko do 6 roku życia	18	3	3	0	0	12	10	4	3
	posiadające co najmniej jedno dziecko niepełnosprawne do 18 roku życia	19	0	0	0	0	0	0	0	0
	niepełnosprawni	20	0	0	0	0	2	1	0	0

Pszczyna, dnia 07 sierpnia 2023 r.

Sporz. Maria Zmorzyk

 <p><b>POWIATOWY URZĄD PRACY w PSZCZYŃE</b></p> <p><b>REGON: 072323098</b></p>	<p><b>INFORMACJA o sytuacji na lokalnym ryнку pracy</b></p>		<p><b>GMINA MIEDŹNA</b></p>
			<p><b>Stopa bezrobocia</b></p> <p><b>Powiat (wg GUS na 30.06.2023 r.)</b></p>
	<p><b>za miesiąc lipiec 2023 r.</b></p>		<p><b>3,1%</b></p>

## Dział 1. STRUKTURA I BILANS BEZROBOTNYCH


### 1.1. Struktura bezrobotnych

Wyszczególnienie			Bezrobotni zarejestrowani		Bezrobotni, którzy podjęli pracę		Bezrobotni zarejestrowani			
							ogółem		w tym z prawem do zasiłku	
			w miesiącu sprawozdawczym				w końcu mies. sprawozdawczego			
			razem	kobiety	razem	kobiety	razem	kobiety	razem	kobiety
0			1	2	3	4	5	6	7	8
Ogółem (w. 02+04)		1	26	22	8	6	169	117	28	17
z tego osoby	poprzednio pracujące	2	23	20	8	6	150	104	28	17
	w tym zwolnione z przyczyn dotyczących zakładu pracy	3	4	4	1	1	8	7	5	4
	dotychczas niepracujące	4	3	2	0	0	19	13	0	0

Zamieszkali na wsi		5	26	22	8	6	169	117	28	17
w tym posiadający gospodarstwo rolne		6	2	2	0	0	4	4	2	2
Osoby w okresie do 12 miesięcy od dnia ukończenia nauki		7	2	2	0	0	5	3	0	0
Cudzoziemcy		8	0	0	0	0	0	0	0	0
Bez kwalifikacji zawodowych		9	8	6	3	1	53	36	3	2
Bez doświadczenia zawodowego		10	4	3	0	0	27	19	0	0
Kobiety, które nie podjęły zatrudnienia po urodzeniu dziecka		11		2		0		27		2
Osoby będące w szczególnej sytuacji na rynku pracy		12	22	19	6	5	138	99	20	11
z wiersza 09	do 30 roku życia	13	5	5	5	4	40	30	6	3
	w tym do 25 roku życia	14	4	4	2	1	21	13	2	0
	długotrwale bezrobotne	15	4	4	1	1	69	52	0	0
	powyżej 50 roku życia	16	6	4	0	0	37	20	7	3
	korzystające ze świadczeń pomocy społecznej	17	2	2	0	0	9	7	1	1
	posiadające co najmniej jedno dziecko do 6 roku życia	18	5	4	2	2	42	38	8	6
	posiadające co najmniej jedno dziecko niepełnosprawne do 18 roku życia	19	0	0	0	0	2	0	0	0
	niepełnosprawni	20	0	0	0	0	10	7	1	1

Pszczyna, dnia 07 sierpnia 2023 r.

Sporz. Maria Zmorzyk

 <p><b>POWIATOWY URZĄD PRACY w PSZCZYNIE</b></p> <p><b>REGON: 072323098</b></p>	<p><b>INFORMACJA o sytuacji na lokalnym ryнку pracy</b></p>		<p><b>GMINA PAWŁOWICE</b></p>
			<p><b>Stopa bezrobocia</b></p> <p><b>Powiat (wg GUS na 30.06.2023 r.)</b></p>
	<p><b>za miesiąc lipiec 2023 r.</b></p>		<p><b>3,1%</b></p>

## Dział 1. STRUKTURA I BILANS BEZROBOTNYCH


### 1.1. Struktura bezrobotnych

Wyszczególnienie			Bezrobotni zarejestrowani		Bezrobotni, którzy podjęli pracę		Bezrobotni zarejestrowani			
							ogółem		w tym z prawem do zasiłku	
			w miesiącu sprawozdawczym				w końcu mies. sprawozdawczego			
			razem	kobiety	razem	kobiety	razem	kobiety	razem	kobiety
0			1	2	3	4	5	6	7	8
Ogółem (w. 02+04)		1	22	17	11	8	152	115	24	22
z tego osoby	poprzednio pracujące	2	16	12	11	8	131	97	24	22
	w tym zwolnione z przyczyn dotyczących zakładu pracy	3	0	0	0	0	12	10	5	5
	dotychczas niepracujące	4	6	5	0	0	21	18	0	0

Zamieszkali na wsi		5	22	17	11	8	152	115	24	22
w tym posiadający gospodarstwo rolne		6	0	0	1	1	1	0	0	0
Osoby w okresie do 12 miesięcy od dnia ukończenia nauki		7	2	1	0	0	3	2	0	0
Cudzoziemcy		8	6	6	0	0	6	6	0	0
Bez kwalifikacji zawodowych		9	8	4	5	4	51	38	6	5
Bez doświadczenia zawodowego		10	8	6	0	0	30	25	0	0
Kobiety, które nie podjęły zatrudnienia po urodzeniu dziecka		11		7		0		33		4
Osoby będące w szczególnej sytuacji na rynku pracy		12	18	14	8	7	125	94	16	15
z wiersza 09	do 30 roku życia	13	6	4	3	3	35	27	6	6
	w tym do 25 roku życia	14	4	2	2	2	13	10	0	0
	długotrwale bezrobotne	15	5	5	3	3	70	51	0	0
	powyżej 50 roku życia	16	3	1	3	3	31	19	6	5
	korzystające ze świadczeń pomocy społecznej	17	0	0	0	0	4	3	0	0
	posiadające co najmniej jedno dziecko do 6 roku życia	18	6	6	1	0	41	38	8	8
	posiadające co najmniej jedno dziecko niepełnosprawne do 18 roku życia	19	0	0	0	0	1	1	0	0
	niepełnosprawni	20	0	0	0	0	11	7	1	1

Pszczyna, dnia 07 sierpnia 2023 r.

Sporz. Maria Zmorzyk

 <p><b>POWIATOWY URZĄD PRACY w PSZCZYNIE</b></p> <p><b>REGON: 072323098</b></p>	<p><b>INFORMACJA o sytuacji na lokalnym ryнку pracy</b></p>		<p><b>GMINA PSZCZYNA</b></p>	
			<p><b>Stopa bezrobocia</b></p> <p><b>Powiat (wg GUS na 30.06.2023 r.)</b></p>	
	<p><b>za miesiąc lipiec 2023 r.</b></p>		<p><b>3,1%</b></p>	

## Dział 1. STRUKTURA I BILANS BEZROBOTNYCH


### 1.1. Struktura bezrobotnych

Wyszczególnienie		Bezrobotni zarejestrowani		Bezrobotni, którzy podjęli pracę		Bezrobotni zarejestrowani				
						ogółem		w tym z prawem do zasiłku		
		w miesiącu sprawozdawczym				w końcu mies. sprawozdawczego				
		razem	kobiety	razem	kobiety	razem	kobiety	razem	kobiety	
0		1	2	3	4	5	6	7	8	
Ogółem (w. 02+04)		1	98	56	45	31	<b>773</b>	<b>462</b>	112	70
z tego osoby	poprzednio pracujące	2	86	48	41	28	687	404	112	70
	w tym zwolnione z przyczyn dotyczących zakładu pracy	3	8	5	2	2	37	30	23	18
	dotychczas niepracujące	4	12	8	4	3	86	58	0	0

Zamieszkali na wsi		5	28	18	17	15	343	219	55	38
w tym posiadający gospodarstwo rolne		6	0	0	0	0	7	4	3	1
Osoby w okresie do 12 miesięcy od dnia ukończenia nauki		7	4	3	3	3	14	11	1	1
Cudzoziemcy		8	3	3	1	1	18	16	1	1
Bez kwalifikacji zawodowych		9	26	15	8	5	227	128	21	13
Bez doświadczenia zawodowego		10	19	12	5	4	119	76	0	0
Kobiety, które nie podjęły zatrudnienia po urodzeniu dziecka		11		7		3		129		6
Osoby będące w szczególnej sytuacji na rynku pracy		12	84	49	38	27	627	387	75	50
z wiersza 09	do 30 roku życia	13	32	17	19	15	174	114	15	12
	w tym do 25 roku życia	14	16	10	12	10	66	35	2	0
	długotrwale bezrobotne	15	27	20	14	8	371	243	0	0
	powyżej 50 roku życia	16	15	6	8	5	196	94	36	20
	korzystające ze świadczeń pomocy społecznej	17	0	0	0	0	38	30	0	0
	posiadające co najmniej jedno dziecko do 6 roku życia	18	18	11	5	3	177	153	32	27
	posiadające co najmniej jedno dziecko niepełnosprawne do 18 roku życia	19	0	0	0	0	3	2	1	0
niepełnosprawni		20	2	1	2	1	35	17	4	1

Pszczyna, dnia 07 sierpnia 2023 r.

Sporz. Maria Zmorzyk

 <p><b>POWIATOWY URZĄD PRACY w PSZCZYŃE</b></p> <p><b>REGON: 072323098</b></p>	<p><b>INFORMACJA o sytuacji na lokalnym rynku pracy</b></p> <p><b>za miesiąc lipiec 2023 r.</b></p>		<p><b>GMINA SUSZEC</b></p>
			<p><b>Stopa bezrobocia</b></p> <p><b>Powiat (wg GUS na 30.06.2023 r.)</b></p>
			<p><b>3,1%</b></p>

## Dział 1. STRUKTURA I BILANS BEZROBOTNYCH

### 1.1. Struktura bezrobotnych

Wyszczególnienie			Bezrobotni zarejestrowani		Bezrobotni, którzy podjęli pracę		Bezrobotni zarejestrowani			
							ogółem		w tym z prawem do zasiłku	
			w miesiącu sprawozdawczym				w końcu mies. sprawozdawczego			
			razem	kobiety	razem	kobiety	razem	kobiety	razem	kobiety
0			1	2	3	4	5	6	7	8
Ogółem (w. 02+04)		1	17	13	8	4	120	80	12	9
z tego osoby	poprzednio pracujące	2	16	12	8	4	111	74	12	9
	w tym zwolnione z przyczyn dotyczących zakładu pracy	3	0	0	0	0	4	2	0	0
	dotychczas niepracujące	4	1	1	0	0	9	6	0	0

Zamieszkali na wsi		5	17	13	8	4	120	80	12	9
w tym posiadający gospodarstwo rolne		6	0	0	0	0	0	0	0	0
Osoby w okresie do 12 miesięcy od dnia ukończenia nauki		7	0	0	0	0	1	1	0	0
Cudzoziemcy		8	0	0	1	1	1	1	0	0
Bez kwalifikacji zawodowych		9	5	3	1	0	34	20	2	1
Bez doświadczenia zawodowego		10	1	1	0	0	13	8	0	0
Kobiety, które nie podjęły zatrudnienia po urodzeniu dziecka		11		0		0		15		1
Osoby będące w szczególnej sytuacji na rynku pracy		12	13	9	4	2	94	67	8	7
z wiersza 09	do 30 roku życia	13	6	4	2	1	26	22	4	4
	w tym do 25 roku życia	14	2	2	0	0	14	12	1	1
	długotrwale bezrobotne	15	4	2	0	0	59	38	0	0
	powyżej 50 roku życia	16	2	2	0	0	28	14	2	2
	korzystające ze świadczeń pomocy społecznej	17	0	0	0	0	6	2	0	0
	posiadające co najmniej jedno dziecko do 6 roku życia	18	4	2	3	2	27	21	3	2
	posiadające co najmniej jedno dziecko niepełnosprawne do 18 roku życia	19	0	0	0	0	0	0	0	0
	niepełnosprawni	20	0	0	0	0	9	5	0	0

Pszczyna, dnia 07 sierpnia 2023 r.

Sporz. Maria Zmorzyk