 <p>POWIATOWY URZĄD PRACY w PSZCZYNIE</p> <p>REGON: 072323098</p>	<p>INFORMACJA o sytuacji na lokalnym rynku pracy</p> <p>za miesiąc czerwiec 2023 r.</p>	<p>GMINA GOCZAŁKOWICE ZDRÓJ</p>
		<p>Stopa bezrobocia</p> <p>Powiat (wg GUS na 31.05.2023 r.)</p>
		<p>3,1%</p>

Dział 1. STRUKTURA I BILANS BEZROBOTNYCH


1.1. Struktura bezrobotnych

Wyszczególnienie			Bezrobotni zarejestrowani		Bezrobotni, którzy podjęli pracę		Bezrobotni zarejestrowani			
							ogółem		w tym z prawem do zasiłku	
			w miesiącu sprawozdawczym				w końcu mies. sprawozdawczego			
			razem	kobiety	razem	kobiety	razem	kobiety	razem	kobiety
0			1	2	3	4	5	6	7	8
Ogółem (w. 02+04)		1	13	7	9	5	73	37	9	4
z tego osoby	poprzednio pracujące	2	12	7	9	5	68	36	9	4
	w tym zwolnione z przyczyn dotyczących zakładu pracy	3	0	0	2	0	2	1	1	0
	dotychczas niepracujące	4	1	0	0	0	5	1	0	0

Zamieszkali na wsi		5	13	7	9	5	73	37	9	4
w tym posiadający gospodarstwo rolne		6	0	0	0	0	0	0	0	0
Osoby w okresie do 12 miesięcy od dnia ukończenia nauki		7	1	1	1	1	1	0	0	0
Cudzoziemcy		8	0	0	0	0	0	0	0	0
Bez kwalifikacji zawodowych		9	2	1	2	2	15	7	2	1
Bez doświadczenia zawodowego		10	1	0	1	1	7	2	0	0
Kobiety, które nie podjęły zatrudnienia po urodzeniu dziecka		11		1		0		13		0
Osoby będące w szczególnej sytuacji na rynku pracy		12	9	5	7	3	57	31	8	4
z wiersza 09	do 30 roku życia	13	2	2	3	2	15	10	4	2
	w tym do 25 roku życia	14	2	2	2	2	6	5	1	1
	długotrwale bezrobotne	15	2	1	2	1	38	21	0	0
	powyżej 50 roku życia	16	3	1	3	0	21	8	2	0
	korzystające ze świadczeń pomocy społecznej	17	0	0	0	0	0	0	0	0
	posiadające co najmniej jedno dziecko do 6 roku życia	18	2	1	0	0	16	12	2	2
	posiadające co najmniej jedno dziecko niepełnosprawne do 18 roku życia	19	0	0	0	0	0	0	0	0
	niepełnosprawni	20	0	0	0	0	3	0	0	0

Pszczyna, dnia 06 lipca 2023 r.

Sporz. Maria Zmorzyk

 <p>POWIATOWY URZĄD PRACY w PSZCZYNIE</p> <p>REGON: 072323098</p>	<p>INFORMACJA o sytuacji na lokalnym rynku pracy</p> <p>za miesiąc czerwiec 2023 r.</p>		<p>GMINA KOBIÓR</p>
			<p>Stopa bezrobocia</p> <p>Powiat (wg GUS na 31.05.2023 r.)</p>
			<p>3,1%</p>

Dział 1. STRUKTURA I BILANS BEZROBOTNYCH


1.1. Struktura bezrobotnych

Wyszczególnienie			Bezrobotni zarejestrowani		Bezrobotni, którzy podjęli pracę		Bezrobotni zarejestrowani			
							ogółem		w tym z prawem do zasiłku	
			w miesiącu sprawozdawczym				w końcu mies. sprawozdawczego			
			razem	kobiety	razem	kobiety	razem	kobiety	razem	kobiety
0			1	2	3	4	5	6	7	8
Ogółem (w. 02+04)		1	6	3	6	0	50	25	11	7
z tego osoby	poprzednio pracujące	2	3	3	6	0	41	22	11	7
	w tym zwolnione z przyczyn dotyczących zakładu pracy	3	0	0	1	0	6	4	2	1
	dotychczas niepracujące	4	3	0	0	0	9	3	0	0

Zamieszkali na wsi		5	6	3	6	0	50	25	11	7
w tym posiadający gospodarstwo rolne		6	0	0	0	0	3	2	0	0
Osoby w okresie do 12 miesięcy od dnia ukończenia nauki		7	2	0	0	0	1	0	0	0
Cudzoziemcy		8	0	0	0	0	0	0	0	0
Bez kwalifikacji zawodowych		9	3	1	2	0	18	11	5	4
Bez doświadczenia zawodowego		10	3	0	0	0	11	4	0	0
Kobiety, które nie podjęły zatrudnienia po urodzeniu dziecka		11		0		0		3		0
Osoby będące w szczególnej sytuacji na rynku pracy		12	6	2	5	0	43	20	9	5
z wiersza 09	do 30 roku życia	13	4	1	2	0	15	7	3	1
	w tym do 25 roku życia	14	3	0	1	0	5	1	0	0
	długotrwale bezrobotne	15	1	0	1	0	20	6	0	0
	powyżej 50 roku życia	16	0	0	1	0	12	5	5	3
	korzystające ze świadczeń pomocy społecznej	17	0	0	0	0	2	2	1	1
	posiadające co najmniej jedno dziecko do 6 roku życia	18	1	1	1	0	10	8	4	2
	posiadające co najmniej jedno dziecko niepełnosprawne do 18 roku życia	19	0	0	0	0	0	0	0	0
	niepełnosprawni	20	0	0	0	0	2	1	0	0

Pszczyna, dnia 06 lipca 2023 r.

Sporz. Maria Zmorzyk

 <p>POWIATOWY URZĄD PRACY w PSZCZYNIE</p> <p>REGON: 072323098</p>	<p>INFORMACJA o sytuacji na lokalnym ryнку pracy</p>		<p>GMINA MIEDŹNA</p>
			<p>Stopa bezrobocia</p> <p>Powiat (wg GUS na 31.05.2023 r.)</p>
	<p>za miesiąc czerwiec 2023 r.</p>		<p>3,1%</p>

Dział 1. STRUKTURA I BILANS BEZROBOTNYCH


1.1. Struktura bezrobotnych

Wyszczególnienie			Bezrobotni zarejestrowani		Bezrobotni, którzy podjęli pracę		Bezrobotni zarejestrowani			
							ogółem		w tym z prawem do zasiłku	
			w miesiącu sprawozdawczym				w końcu mies. sprawozdawczego			
			razem		kobiety	razem		kobiety	razem	
0			1	2	3	4	5	6	7	8
Ogółem (w. 02+04)		1	18	9	14	7	166	109	21	11
z tego osoby	poprzednio pracujące	2	16	8	13	7	149	97	21	11
	w tym zwolnione z przyczyn dotyczących zakładu pracy	3	1	0	0	0	6	5	3	2
	dotychczas niepracujące	4	2	1	1	0	17	12	0	0

Zamieszkali na wsi		5	18	9	14	7	166	109	21	11
w tym posiadający gospodarstwo rolne		6	1	1	0	0	2	2	1	1
Osoby w okresie do 12 miesięcy od dnia ukończenia nauki		7	2	1	0	0	3	1	0	0
Cudzoziemcy		8	0	0	0	0	0	0	0	0
Bez kwalifikacji zawodowych		9	5	3	5	2	55	33	2	0
Bez doświadczenia zawodowego		10	2	1	3	1	25	17	0	0
Kobiety, które nie podjęły zatrudnienia po urodzeniu dziecka		11		1		1		26		2
Osoby będące w szczególnej sytuacji na rynku pracy		12	17	8	12	7	134	93	16	8
z wiersza 09	do 30 roku życia	13	9	4	5	3	44	33	7	4
	w tym do 25 roku życia	14	6	3	3	2	22	13	3	1
	długotrwale bezrobotne	15	2	1	1	0	70	52	0	0
	powyżej 50 roku życia	16	1	0	3	2	35	18	6	2
	korzystające ze świadczeń pomocy społecznej	17	0	0	0	0	7	5	0	0
	posiadające co najmniej jedno dziecko do 6 roku życia	18	6	4	4	3	44	38	6	5
	posiadające co najmniej jedno dziecko niepełnosprawne do 18 roku życia	19	0	0	0	0	1	0	0	0
niepełnosprawni		20	0	0	0	0	10	7	1	1

Pszczyna, dnia 06 lipca 2023 r.

Sporz. Maria Zmorzyk

 POWIATOWY URZĄD PRACY w PSZCZYNIE REGON: 072323098	INFORMACJA o sytuacji na lokalnym ryнку pracy		GMINA PAWŁOWICE
			Stopa bezrobocia
	za miesiąc czerwiec 2023 r.		Powiat (wg GUS na 31.05.2023 r.)
			3,1%

Dział 1. STRUKTURA I BILANS BEZROBOTNYCH


1.1. Struktura bezrobotnych

Wyszczególnienie			Bezrobotni zarejestrowani		Bezrobotni, którzy podjęli pracę		Bezrobotni zarejestrowani			
							ogółem		w tym z prawem do zasiłku	
			w miesiącu sprawozdawczym				w końcu mies. sprawozdawczego			
			razem	kobiety	razem	kobiety	razem	kobiety	razem	kobiety
0			1	2	3	4	5	6	7	8
Ogółem (w. 02+04)		1	18	15	5	1	148	112	23	22
z tego osoby	poprzednio pracujące	2	18	15	4	1	132	98	23	22
	w tym zwolnione z przyczyn dotyczących zakładu pracy	3	3	3	0	0	13	11	6	6
	dotychczas niepracujące	4	0	0	1	0	16	14	0	0

Zamieszkali na wsi		5	18	15	5	1	148	112	23	22
w tym posiadający gospodarstwo rolne		6	1	1	0	0	2	1	0	0
Osoby w okresie do 12 miesięcy od dnia ukończenia nauki		7	1	1	1	0	1	1	0	0
Cudzoziemcy		8	0	0	0	0	0	0	0	0
Bez kwalifikacji zawodowych		9	6	5	4	1	51	41	6	6
Bez doświadczenia zawodowego		10	2	2	1	0	24	21	0	0
Kobiety, które nie podjęły zatrudnienia po urodzeniu dziecka		11		1		0		27		4
Osoby będące w szczególnej sytuacji na rynku pracy		12	15	12	3	1	125	95	16	15
z wiersza 09	do 30 roku życia	13	5	4	2	1	35	29	6	6
	w tym do 25 roku życia	14	4	3	2	1	14	12	1	1
	długotrwale bezrobotne	15	5	3	1	0	71	51	0	0
	powyżej 50 roku życia	16	6	5	0	0	34	24	7	6
	korzystające ze świadczeń pomocy społecznej	17	0	0	0	0	4	3	0	0
	posiadające co najmniej jedno dziecko do 6 roku życia	18	0	0	0	0	37	32	7	7
	posiadające co najmniej jedno dziecko niepełnosprawne do 18 roku życia	19	0	0	0	0	2	2	0	0
	niepełnosprawni	20	1	1	0	0	11	7	1	1

Pszczyna, dnia 06 lipca 2023 r.

Sporz. Maria Zmorzyk

 <p>POWIATOWY URZĄD PRACY w PSZCZYNIE</p> <p>REGON: 072323098</p>	<p>INFORMACJA o sytuacji na lokalnym rynku pracy</p> <p>za miesiąc czerwiec 2023 r.</p>	<p>GMINA PSZCZYNA</p>
		<p>Stopa bezrobocia</p> <p>Powiat (wg GUS na 31.05.2023 r.)</p>
		<p>3,1%</p>

Dział 1. STRUKTURA I BILANS BEZROBOTNYCH


1.1. Struktura bezrobotnych

Wyszczególnienie		Bezrobotni zarejestrowani		Bezrobotni, którzy podjęli pracę		Bezrobotni zarejestrowani				
						ogółem		w tym z prawem do zasiłku		
		w miesiącu sprawozdawczym				w końcu mies. sprawozdawczego				
		razem	kobiety	razem	kobiety	razem	kobiety	razem	kobiety	
0		1	2	3	4	5	6	7	8	
Ogółem (w. 02+04)		1	100	57	49	34	773	465	109	68
z tego osoby	poprzednio pracujące	2	88	49	45	32	687	406	109	68
	w tym zwolnione z przyczyn dotyczących zakładu pracy	3	3	3	1	1	34	28	19	15
	dotychczas niepracujące	4	12	8	4	2	86	59	0	0

Zamieszkali na wsi		5	42	22	21	13	350	224	57	40
w tym posiadający gospodarstwo rolne		6	1	0	0	0	7	4	3	1
Osoby w okresie do 12 miesięcy od dnia ukończenia nauki		7	12	8	5	2	20	18	2	2
Cudzoziemcy		8	8	6	10	8	23	20	0	0
Bez kwalifikacji zawodowych		9	30	14	17	13	224	127	21	12
Bez doświadczenia zawodowego		10	17	10	8	6	119	78	0	0
Kobiety, które nie podjęły zatrudnienia po urodzeniu dziecka		11		3		2		130		8
Osoby będące w szczególnej sytuacji na rynku pracy		12	84	47	33	23	642	399	76	48
z wiersza 09	do 30 roku życia	13	38	18	16	11	177	120	17	11
	w tym do 25 roku życia	14	24	11	11	6	73	41	3	0
	długotrwale bezrobotne	15	23	14	8	4	375	239	0	0
	powyżej 50 roku życia	16	18	9	8	5	202	97	36	18
	korzystające ze świadczeń pomocy społecznej	17	0	0	1	1	38	30	0	0
	posiadające co najmniej jedno dziecko do 6 roku życia	18	17	12	7	7	177	155	30	27
	posiadające co najmniej jedno dziecko niepełnosprawne do 18 roku życia	19	0	0	0	0	4	3	1	0
	niepełnosprawni	20	2	0	2	1	38	19	4	1

Pszczyna, dnia 06 lipca 2023 r.

Sporz. Maria Zmorzyk

 <p>POWIATOWY URZĄD PRACY w PSZCZYNIE</p> <p>REGON: 072323098</p>	<p>INFORMACJA o sytuacji na lokalnym ryнку pracy</p> <p>za miesiąc czerwiec 2023 r.</p>		<p>GMINA SUSZEC</p>
			<p>Stopa bezrobocia</p> <p>Powiat (wg GUS na 31.05.2023 r.)</p>
			<p>3,1%</p>

Dział 1. STRUKTURA I BILANS BEZROBOTNYCH

1.1. Struktura bezrobotnych

Wyszczególnienie			Bezrobotni zarejestrowani		Bezrobotni, którzy podjęli pracę		Bezrobotni zarejestrowani			
							ogółem		w tym z prawem do zasiłku	
			w miesiącu sprawozdawczym				w końcu mies. sprawozdawczego			
			razem	kobiety	razem	kobiety	razem	kobiety	razem	kobiety
0			1	2	3	4	5	6	7	8
Ogółem (w. 02+04)		1	20	13	10	9	117	75	16	12
z tego osoby	poprzednio pracujące	2	15	9	9	9	106	68	16	12
	w tym zwolnione z przyczyn dotyczących zakładu pracy	3	0	0	0	0	4	2	0	0
	dotychczas niepracujące	4	5	4	1	0	11	7	0	0

Zamieszkali na wsi		5	20	13	10	9	117	75	16	12
w tym posiadający gospodarstwo rolne		6	0	0	0	0	0	0	0	0
Osoby w okresie do 12 miesięcy od dnia ukończenia nauki		7	2	2	3	2	2	2	0	0
Cudzoziemcy		8	1	1	0	0	2	2	0	0
Bez kwalifikacji zawodowych		9	8	6	3	3	34	19	3	2
Bez doświadczenia zawodowego		10	5	4	2	1	15	9	0	0
Kobiety, które nie podjęły zatrudnienia po urodzeniu dziecka		11		0		1		16		2
Osoby będące w szczególnej sytuacji na rynku pracy		12	18	13	8	7	95	66	8	7
z wiersza 09	do 30 roku życia	13	10	9	5	4	26	23	6	6
	w tym do 25 roku życia	14	9	8	4	3	16	14	2	2
	długotrwale bezrobotne	15	4	2	3	3	56	37	1	1
	powyżej 50 roku życia	16	1	0	0	0	28	12	0	0
	korzystające ze świadczeń pomocy społecznej	17	0	0	0	0	6	2	0	0
	posiadające co najmniej jedno dziecko do 6 roku życia	18	5	2	1	1	29	24	5	4
	posiadające co najmniej jedno dziecko niepełnosprawne do 18 roku życia	19	0	0	0	0	0	0	0	0
	niepełnosprawni	20	0	0	0	0	9	5	1	1

Pszczyna, dnia 06 lipca 2023 r.

Sporz. Maria Zmorzyk