
 <p>POWIATOWY URZĄD PRACY w PSZCZYNIE</p> <p>REGON: 072323098</p>	<p>INFORMACJA o sytuacji na lokalnym rynku pracy</p>		<p>GMINA GOCZAŁKOWICE ZDRÓJ</p>
			<p>Stopa bezrobocia</p>
	<p>za miesiąc maj 2023 r.</p>		<p>Powiat (wg GUS na 30.04.2023 r.)</p> <p>3,1%</p>

Dział 1. STRUKTURA I BILANS BEZROBOTNYCH

1.1. Struktura bezrobotnych

Wyszczególnienie			Bezrobotni zarejestrowani		Bezrobotni, którzy podjęli pracę		Bezrobotni zarejestrowani			
							ogółem		w tym z prawem do zasiłku	
			w miesiącu sprawozdawczym				w końcu mies. sprawozdawczego			
			razem	kobiety	razem	kobiety	razem	kobiety	razem	kobiety
0			1	2	3	4	5	6	7	8
Ogółem (w. 02+04)		1	10	3	5	3	75	41	11	3
z tego osoby	poprzednio pracujące	2	10	3	4	2	71	40	11	3
	w tym zwolnione z przyczyn dotyczących zakładu pracy	3	0	0	0	0	4	1	3	0
	dotychczas niepracujące	4	0	0	1	1	4	1	0	0

Zamieszkali na wsi		5	10	3	5	3	75	41	11	3
w tym posiadający gospodarstwo rolne		6	0	0	0	0	0	0	0	0
Osoby w okresie do 12 miesięcy od dnia ukończenia nauki		7	0	0	0	0	1	0	0	0
Cudzoziemcy		8	0	0	0	0	0	0	0	0
Bez kwalifikacji zawodowych		9	0	0	2	1	15	8	2	1
Bez doświadczenia zawodowego		10	0	0	1	1	7	3	0	0
Kobiety, które nie podjęły zatrudnienia po urodzeniu dziecka		11		1		2		12		0
Osoby będące w szczególnej sytuacji na rynku pracy		12	6	2	3	2	60	33	10	3
z wiersza 09	do 30 roku życia	13	3	1	1	1	18	12	5	2
	w tym do 25 roku życia	14	0	0	0	0	7	6	0	0
	długotrwale bezrobotne	15	1	1	1	0	40	23	0	0
	powyżej 50 roku życia	16	2	1	1	0	22	8	5	1
	korzystające ze świadczeń pomocy społecznej	17	0	0	0	0	0	0	0	0
	posiadające co najmniej jedno dziecko do 6 roku życia	18	2	1	2	2	14	11	1	1
	posiadające co najmniej jedno dziecko niepełnosprawne do 18 roku życia	19	0	0	0	0	0	0	0	0
	niepełnosprawni	20	0	0	0	0	4	1	0	0


 <p>POWIATOWY URZĄD PRACY w PSZCZYNIE</p> <p>REGON: 072323098</p>	<p>INFORMACJA o sytuacji na lokalnym rynku pracy</p> <p>za miesiąc maj 2023 r.</p>		<p>GMINA KOBIÓR</p>
			<p>Stopa bezrobocia</p> <p>Powiat (wg GUS na 30.04.2023 r.)</p>
			<p>3,1%</p>

Dział 1. STRUKTURA I BILANS BEZROBOTNYCH

1.1. Struktura bezrobotnych

Wyszczególnienie			Bezrobotni zarejestrowani		Bezrobotni, którzy podjęli pracę		Bezrobotni zarejestrowani			
							ogółem		w tym z prawem do zasiłku	
			w miesiącu sprawozdawczym				w końcu mies. sprawozdawczego			
			razem	kobiety	razem	kobiety	razem	kobiety	razem	kobiety
0			1	2	3	4	5	6	7	8
Ogółem (w. 02+04)		1	9	5	5	3	51	23	13	6
z tego osoby	poprzednio pracujące	2	9	5	4	2	45	20	13	6
	w tym zwolnione z przyczyn dotyczących zakładu pracy	3	1	1	0	0	7	4	3	1
	dotychczas niepracujące	4	0	0	1	1	6	3	0	0

Zamieszkali na wsi		5	9	5	5	3	51	23	13	6
w tym posiadający gospodarstwo rolne		6	0	0	0	0	3	2	0	0
Osoby w okresie do 12 miesięcy od dnia ukończenia nauki		7	0	0	1	1	0	0	0	0
Cudzoziemcy		8	0	0	0	0	0	0	0	0
Bez kwalifikacji zawodowych		9	2	2	0	0	18	11	6	4
Bez doświadczenia zawodowego		10	1	1	2	2	8	4	0	0
Kobiety, które nie podjęły zatrudnienia po urodzeniu dziecka		11		1		0		3		0
Osoby będące w szczególnej sytuacji na rynku pracy		12	10	7	3	2	43	18	12	5
z wiersza 09	do 30 roku życia	13	4	2	3	2	13	6	5	1
	w tym do 25 roku życia	14	0	0	2	2	3	1	1	0
	długotrwale bezrobotne	15	3	3	0	0	20	6	0	0
	powyżej 50 roku życia	16	2	1	0	0	13	5	5	3
	korzystające ze świadczeń pomocy społecznej	17	0	0	0	0	2	2	1	1
	posiadające co najmniej jedno dziecko do 6 roku życia	18	3	2	0	0	10	7	5	2
	posiadające co najmniej jedno dziecko niepełnosprawne do 18 roku życia	19	0	0	0	0	0	0	0	0
	niepełnosprawni	20	0	0	0	0	2	1	0	0


 <p>POWIATOWY URZĄD PRACY w PSZCZYNIE</p> <p>REGON: 072323098</p>	<p>INFORMACJA o sytuacji na lokalnym rynku pracy</p> <p>za miesiąc maj 2023 r.</p>		<p>GMINA MIEDŹNA</p>
			<p>Stopa bezrobocia</p> <p>Powiat (wg GUS na 30.04.2023 r.)</p>
			<p>3,1%</p>

Dział 1. STRUKTURA I BILANS BEZROBOTNYCH

1.1. Struktura bezrobotnych

Wyszczególnienie			Bezrobotni zarejestrowani		Bezrobotni, którzy podjęli pracę		Bezrobotni zarejestrowani			
							ogółem		w tym z prawem do zasiłku	
			w miesiącu sprawozdawczym				w końcu mies. sprawozdawczego			
			razem	kobiety	razem	kobiety	razem	kobiety	razem	kobiety
0			1	2	3	4	5	6	7	8
Ogółem (w. 02+04)		1	22	11	10	7	174	113	26	18
z tego osoby	poprzednio pracujące	2	18	10	9	6	157	101	26	18
	w tym zwolnione z przyczyn dotyczących zakładu pracy	3	0	0	1	0	6	5	3	2
	dotychczas niepracujące	4	4	1	1	1	17	12	0	0

Zamieszkali na wsi		5	22	11	10	7	174	113	26	18
w tym posiadający gospodarstwo rolne		6	0	0	0	0	1	1	1	1
Osoby w okresie do 12 miesięcy od dnia ukończenia nauki		7	2	1	0	0	6	3	0	0
Cudzoziemcy		8	0	0	0	0	1	1	0	0
Bez kwalifikacji zawodowych		9	9	2	3	3	60	35	4	2
Bez doświadczenia zawodowego		10	7	3	2	2	29	19	0	0
Kobiety, które nie podjęły zatrudnienia po urodzeniu dziecka		11		1		1		27		2
Osoby będące w szczególnej sytuacji na rynku pracy		12	17	8	7	5	138	96	20	14
z wiersza 09	do 30 roku życia	13	12	6	5	3	43	34	5	5
	w tym do 25 roku życia	14	9	5	3	3	23	15	2	2
	długotrwale bezrobotne	15	4	1	0	0	73	53	0	0
	powyżej 50 roku życia	16	0	0	0	0	41	21	10	5
	korzystające ze świadczeń pomocy społecznej	17	0	0	0	0	7	5	0	0
	posiadające co najmniej jedno dziecko do 6 roku życia	18	2	1	2	2	45	40	8	7
	posiadające co najmniej jedno dziecko niepełnosprawne do 18 roku życia	19	0	0	0	0	1	0	0	0
niepełnosprawni		20	0	0	0	0	10	7	1	1


 <p>POWIATOWY URZĄD PRACY w PSZCZYNIE</p> <p>REGON: 072323098</p>	<p>INFORMACJA o sytuacji na lokalnym rynku pracy</p>		GMINA PAWŁOWICE
			Stopa bezrobocia
	za miesiąc maj 2023 r.		Powiat (wg GUS na 30.04.2023 r.)
			3,1%

Dział 1. STRUKTURA I BILANS BEZROBOTNYCH

1.1. Struktura bezrobotnych

Wyszczególnienie			Bezrobotni zarejestrowani		Bezrobotni, którzy podjęli pracę		Bezrobotni zarejestrowani			
							ogółem		w tym z prawem do zasiłku	
			w miesiącu sprawozdawczym				w końcu mies. sprawozdawczego			
			razem	kobiety	razem	kobiety	razem	kobiety	razem	kobiety
0			1	2	3	4	5	6	7	8
Ogółem (w. 02+04)		1	22	12	19	10	145	104	21	17
z tego osoby	poprzednio pracujące	2	17	9	19	10	121	86	21	17
	w tym zwolnione z przyczyn dotyczących zakładu pracy	3	1	1	2	2	11	9	4	4
	dotychczas niepracujące	4	5	3	0	0	24	18	0	0

Zamieszkali na wsi		5	22	12	19	10	145	104	21	17
w tym posiadający gospodarstwo rolne		6	0	0	0	0	1	0	0	0
Osoby w okresie do 12 miesięcy od dnia ukończenia nauki		7	3	2	3	3	3	1	0	0
Cudzoziemcy		8	0	0	0	0	0	0	0	0
Bez kwalifikacji zawodowych		9	7	6	3	2	53	39	7	6
Bez doświadczenia zawodowego		10	6	4	1	1	30	23	0	0
Kobiety, które nie podjęły zatrudnienia po urodzeniu dziecka		11		3		0		28		4
Osoby będące w szczególnej sytuacji na rynku pracy		12	17	11	14	7	126	93	17	13
z wiersza 09	do 30 roku życia	13	7	4	6	4	37	30	7	6
	w tym do 25 roku życia	14	4	2	4	3	16	13	2	2
	długotrwale bezrobotne	15	5	3	5	3	69	48	0	0
	powyżej 50 roku życia	16	2	1	1	0	30	20	6	4
	korzystające ze świadczeń pomocy społecznej	17	1	1	0	0	5	3	0	0
	posiadające co najmniej jedno dziecko do 6 roku życia	18	4	3	5	3	39	34	9	7
	posiadające co najmniej jedno dziecko niepełnosprawne do 18 roku życia	19	0	0	0	0	2	2	0	0
	niepełnosprawni	20	0	0	0	0	10	6	1	0


 <p>POWIATOWY URZĄD PRACY w PSZCZYNIE</p> <p>REGON: 072323098</p>	<p>INFORMACJA o sytuacji na lokalnym ryнку pracy</p> <p>za miesiąc maj 2023 r.</p>		GMINA PSZCZYNA
			<p>Stopa bezrobocia</p> <p>Powiat (wg GUS na 30.04.2023 r.)</p>
			3,1%

Dział 1. STRUKTURA I BILANS BEZROBOTNYCH

1.1. Struktura bezrobotnych

Wyszczególnienie		Bezrobotni zarejestrowani		Bezrobotni, którzy podjęli pracę		Bezrobotni zarejestrowani				
						ogółem		w tym z prawem do zasiłku		
		w miesiącu sprawozdawczym				w końcu mies. sprawozdawczego				
		razem	kobiety	razem	kobiety	razem	kobiety	razem	kobiety	
0		1	2	3	4	5	6	7	8	
Ogółem (w. 02+04)		1	115	59	64	38	759	467	102	67
z tego osoby	poprzednio pracujące	2	101	51	58	34	671	406	102	67
	w tym zwolnione z przyczyn dotyczących zakładu pracy	3	5	3	5	4	32	26	16	12
	dotychczas niepracujące	4	14	8	6	4	88	61	0	0

Zamieszkali na wsi		5	42	26	26	21	343	224	56	40
w tym posiadający gospodarstwo rolne		6	0	0	1	1	6	4	2	1
Osoby w okresie do 12 miesięcy od dnia ukończenia nauki		7	9	8	4	4	24	18	1	1
Cudzoziemcy		8	13	10	6	4	32	29	0	0
Bez kwalifikacji zawodowych		9	43	24	18	9	229	135	21	13
Bez doświadczenia zawodowego		10	22	13	10	7	126	86	0	0
Kobiety, które nie podjęły zatrudnienia po urodzeniu dziecka		11		9		3		133		7
Osoby będące w szczególnej sytuacji na rynku pracy		12	91	52	41	26	630	401	76	50
z wiersza 09	do 30 roku życia	13	40	28	19	12	172	124	17	12
	w tym do 25 roku życia	14	19	12	13	10	71	41	3	0
	długotrwale bezrobotne	15	14	7	9	6	366	235	0	0
	powyżej 50 roku życia	16	24	9	8	4	200	100	35	18
	korzystające ze świadczeń pomocy społecznej	17	2	1	0	0	40	32	0	0
	posiadające co najmniej jedno dziecko do 6 roku życia	18	24	18	12	9	177	159	31	28
	posiadające co najmniej jedno dziecko niepełnosprawne do 18 roku życia	19	0	0	0	0	4	3	1	0
niepełnosprawni		20	2	1	1	1	41	22	3	2

 <p>POWIATOWY URZĄD PRACY w PSZCZYNIE</p> <p>REGON: 072323098</p>	<p>INFORMACJA o sytuacji na lokalnym rynku pracy</p> <p>za miesiąc maj 2023 r.</p>		<p>GMINA SUSZEC</p>
			<p>Stopa bezrobocia</p> <p>Powiat (wg GUS na 30.04.2023 r.)</p>
			<p>3,1%</p>

Dział 1. STRUKTURA I BILANS BEZROBOTNYCH

1.1. Struktura bezrobotnych

Wyszczególnienie			Bezrobotni zarejestrowani		Bezrobotni, którzy podjęli pracę		Bezrobotni zarejestrowani			
							ogółem		w tym z prawem do zasiłku	
			w miesiącu sprawozdawczym				w końcu mies. sprawozdawczego			
			razem	kobiety	razem	kobiety	razem	kobiety	razem	kobiety
0			1	2	3	4	5	6	7	8
Ogółem (w. 02+04)		1	12	5	10	4	117	79	15	12
z tego osoby	poprzednio pracujące	2	12	5	8	4	107	73	15	12
	w tym zwolnione z przyczyn dotyczących zakładu pracy	3	0	0	0	0	4	2	0	0
	dotychczas niepracujące	4	0	0	2	0	10	6	0	0

Zamieszkali na wsi		5	12	5	10	4	117	79	15	12
w tym posiadający gospodarstwo rolne		6	0	0	0	0	0	0	0	0
Osoby w okresie do 12 miesięcy od dnia ukończenia nauki		7	1	1	1	1	5	4	1	1
Cudzoziemcy		8	0	0	0	0	3	3	0	0
Bez kwalifikacji zawodowych		9	2	1	0	0	33	20	3	2
Bez doświadczenia zawodowego		10	0	0	2	0	16	10	0	0
Kobiety, które nie podjęły zatrudnienia po urodzeniu dziecka		11		1		1		18		2
Osoby będące w szczególnej sytuacji na rynku pracy		12	7	4	8	3	95	68	8	7
z wiersza 09	do 30 roku życia	13	5	2	6	2	27	24	6	6
	w tym do 25 roku życia	14	0	0	2	1	16	14	2	2
	długotrwale bezrobotne	15	2	2	1	0	56	38	1	1
	powyżej 50 roku życia	16	0	0	1	0	27	12	0	0
	korzystające ze świadczeń pomocy społecznej	17	0	0	0	0	6	2	0	0
	posiadające co najmniej jedno dziecko do 6 roku życia	18	2	2	1	1	26	24	5	4
	posiadające co najmniej jedno dziecko niepełnosprawne do 18 roku życia	19	0	0	0	0	0	0	0	0
	niepełnosprawni	20	0	0	1	1	9	5	1	1