



| | | |
|----------------------------------------------------------------------------------------------------------------------------------------------------------------------|-------------------------------------------------------------------------------------------------------------|-------------------------------------------------------------------------------|
|  <p>POWIATOWY URZĄD PRACY w PSZCZYNIE</p> <p>REGON: 072323098</p> | <p>INFORMACJA o sytuacji na lokalnym rynku pracy</p> <p>za miesiąc marzec 2023 r.</p> | <p>GMINA GOCZAŁKOWICE ZDRÓJ</p> |
| | | <p>Stopa bezrobocia</p> <p>Powiat (wg GUS na 28.02.2023 r.)</p> |
| | | <p>3,3%</p> |

Dział 1. STRUKTURA I BILANS BEZROBOTNYCH

1.1. Struktura bezrobotnych

| Wyszczególnienie | | | Bezrobotni zarejestrowani | | Bezrobotni, którzy podjęli pracę | | Bezrobotni zarejestrowani | | | |
|-------------------|------------------------------------------------------|---|---------------------------|---------|----------------------------------|---------|-------------------------------|---------|---------------------------|---------|
| | | | | | | | ogółem | | w tym z prawem do zasiłku | |
| | | | w miesiącu sprawozdawczym | | | | w końcu mies. sprawozdawczego | | | |
| | | | razem | kobiety | razem | kobiety | razem | kobiety | razem | kobiety |
| 0 | | | 1 | 2 | 3 | 4 | 5 | 6 | 7 | 8 |
| Ogółem (w. 02+04) | | 1 | 10 | 9 | 9 | 6 | 82 | 49 | 15 | 8 |
| z tego osoby | poprzednio pracujące | 2 | 9 | 8 | 6 | 4 | 76 | 47 | 14 | 7 |
| | w tym zwolnione z przyczyn dotyczących zakładu pracy | 3 | 0 | 0 | 1 | 0 | 6 | 2 | 5 | 1 |
| | dotychczas niepracujące | 4 | 1 | 1 | 3 | 2 | 6 | 2 | 1 | 1 |

| | | | | | | | | | | |
|--------------------------------------------------------------|------------------------------------------------------------------------|----|----|---|---|---|----|----|----|---|
| Zamieszkali na wsi | | 5 | 10 | 9 | 9 | 6 | 82 | 49 | 15 | 8 |
| w tym posiadający gospodarstwo rolne | | 6 | 0 | 0 | 0 | 0 | 0 | 0 | 0 | 0 |
| Osoby w okresie do 12 miesięcy od dnia ukończenia nauki | | 7 | 1 | 1 | 2 | 1 | 2 | 1 | 0 | 0 |
| Cudzoziemcy | | 8 | 0 | 0 | 1 | 1 | 0 | 0 | 0 | 0 |
| Bez kwalifikacji zawodowych | | 9 | 3 | 3 | 3 | 2 | 16 | 10 | 3 | 2 |
| Bez doświadczenia zawodowego | | 10 | 1 | 1 | 3 | 2 | 9 | 4 | 1 | 1 |
| Kobiety, które nie podjęły zatrudnienia po urodzeniu dziecka | | 11 | | 2 | | 1 | | 13 | | 1 |
| Osoby będące w szczególnej sytuacji na rynku pracy | | 12 | 8 | 6 | 7 | 4 | 69 | 39 | 12 | 6 |
| z wiersza 09 | do 30 roku życia | 13 | 4 | 3 | 4 | 3 | 20 | 15 | 3 | 2 |
| | w tym do 25 roku życia | 14 | 3 | 2 | 3 | 2 | 8 | 6 | 0 | 0 |
| | długotrwale bezrobotne | 15 | 1 | 0 | 2 | 1 | 41 | 22 | 0 | 0 |
| | powyżej 50 roku życia | 16 | 0 | 0 | 2 | 0 | 25 | 9 | 8 | 3 |
| | korzystające ze świadczeń pomocy społecznej | 17 | 0 | 0 | 0 | 0 | 0 | 0 | 0 | 0 |
| | posiadające co najmniej jedno dziecko do 6 roku życia | 18 | 3 | 3 | 0 | 0 | 19 | 16 | 2 | 2 |
| | posiadające co najmniej jedno dziecko niepełnosprawne do 18 roku życia | 19 | 0 | 0 | 0 | 0 | 1 | 0 | 0 | 0 |
| | niepełnosprawni | 20 | 1 | 1 | 0 | 0 | 4 | 1 | 0 | 0 |


| | | | |
|----------------------------------------------------------------------------------------------------------------------------------------------------------------------|---------------------------------------------------------------------|--|-----------------------------------------|
|  <p>POWIATOWY URZĄD PRACY w PSZCZYNIE</p> <p>REGON: 072323098</p> | <p>INFORMACJA o sytuacji na lokalnym rynku pracy</p> | | GMINA KOBIÓR |
| | | | Stopa bezrobocia |
| | za miesiąc marzec 2023 r. | | Powiat (wg GUS na 28.02.2023 r.) |
| | | | 3,3% |

Dział 1. STRUKTURA I BILANS BEZROBOTNYCH

1.1. Struktura bezrobotnych

| Wyszczególnienie | | | Bezrobotni zarejestrowani | | Bezrobotni, którzy podjęli pracę | | Bezrobotni zarejestrowani | | | |
|-------------------|------------------------------------------------------|---|---------------------------|---------|----------------------------------|---------|-------------------------------|---------|---------------------------|---------|
| | | | | | | | ogółem | | w tym z prawem do zasiłku | |
| | | | w miesiącu sprawozdawczym | | | | w końcu mies. sprawozdawczego | | | |
| | | | razem | kobiety | razem | kobiety | razem | kobiety | razem | kobiety |
| 0 | | | 1 | 2 | 3 | 4 | 5 | 6 | 7 | 8 |
| Ogółem (w. 02+04) | | 1 | 8 | 5 | 5 | 2 | 62 | 24 | 13 | 5 |
| z tego osoby | poprzednio pracujące | 2 | 7 | 5 | 4 | 2 | 53 | 20 | 13 | 5 |
| | w tym zwolnione z przyczyn dotyczących zakładu pracy | 3 | 1 | 0 | 0 | 0 | 6 | 3 | 2 | 0 |
| | dotychczas niepracujące | 4 | 1 | 0 | 1 | 0 | 9 | 4 | 0 | 0 |

| | | | | | | | | | | |
|--------------------------------------------------------------|------------------------------------------------------------------------|----|---|---|---|---|----|----|----|---|
| Zamieszkali na wsi | | 5 | 8 | 5 | 5 | 2 | 62 | 24 | 13 | 5 |
| w tym posiadający gospodarstwo rolne | | 6 | 0 | 0 | 0 | 0 | 3 | 2 | 0 | 0 |
| Osoby w okresie do 12 miesięcy od dnia ukończenia nauki | | 7 | 0 | 0 | 2 | 0 | 1 | 1 | 0 | 0 |
| Cudzoziemcy | | 8 | 0 | 0 | 0 | 0 | 0 | 0 | 0 | 0 |
| Bez kwalifikacji zawodowych | | 9 | 6 | 4 | 0 | 0 | 19 | 9 | 5 | 3 |
| Bez doświadczenia zawodowego | | 10 | 1 | 0 | 2 | 0 | 11 | 5 | 0 | 0 |
| Kobiety, które nie podjęły zatrudnienia po urodzeniu dziecka | | 11 | | 0 | | 0 | | 5 | | 0 |
| Osoby będące w szczególnej sytuacji na rynku pracy | | 12 | 9 | 5 | 3 | 0 | 52 | 19 | 10 | 4 |
| z wiersza 09 | do 30 roku życia | 13 | 2 | 2 | 2 | 0 | 16 | 6 | 3 | 0 |
| | w tym do 25 roku życia | 14 | 0 | 0 | 2 | 0 | 7 | 3 | 1 | 0 |
| | długotrwale bezrobotne | 15 | 2 | 0 | 1 | 0 | 26 | 7 | 0 | 0 |
| | powyżej 50 roku życia | 16 | 4 | 2 | 1 | 0 | 14 | 4 | 4 | 2 |
| | korzystające ze świadczeń pomocy społecznej | 17 | 1 | 1 | 0 | 0 | 2 | 2 | 1 | 1 |
| | posiadające co najmniej jedno dziecko do 6 roku życia | 18 | 3 | 2 | 0 | 0 | 10 | 6 | 3 | 2 |
| | posiadające co najmniej jedno dziecko niepełnosprawne do 18 roku życia | 19 | 0 | 0 | 0 | 0 | 1 | 1 | 0 | 0 |
| | niepełnosprawni | 20 | 0 | 0 | 0 | 0 | 2 | 1 | 1 | 1 |


| | | | |
|----------------------------------------------------------------------------------------------------------------------------------------------------------------------|-------------------------------------------------------------------------------------------------------------|--|-------------------------------------------------------------------------------|
|  <p>POWIATOWY URZĄD PRACY w PSZCZYNIE</p> <p>REGON: 072323098</p> | <p>INFORMACJA o sytuacji na lokalnym rynku pracy</p> <p>za miesiąc marzec 2023 r.</p> | | GMINA MIEDŹNA |
| | | | <p>Stopa bezrobocia</p> <p>Powiat (wg GUS na 28.02.2023 r.)</p> |
| | | | 3,3% |

Dział 1. STRUKTURA I BILANS BEZROBOTNYCH

1.1. Struktura bezrobotnych

| Wyszczególnienie | | | Bezrobotni zarejestrowani | | Bezrobotni, którzy podjęli pracę | | Bezrobotni zarejestrowani | | | |
|-------------------|------------------------------------------------------|---|---------------------------|---------|----------------------------------|---------|-------------------------------|---------|---------------------------|---------|
| | | | | | | | ogółem | | w tym z prawem do zasiłku | |
| | | | w miesiącu sprawozdawczym | | | | w końcu mies. sprawozdawczego | | | |
| | | | razem | kobiety | razem | kobiety | razem | kobiety | razem | kobiety |
| 0 | | | 1 | 2 | 3 | 4 | 5 | 6 | 7 | 8 |
| Ogółem (w. 02+04) | | 1 | 24 | 14 | 15 | 10 | 168 | 108 | 29 | 20 |
| z tego osoby | poprzednio pracujące | 2 | 22 | 13 | 12 | 8 | 150 | 95 | 29 | 20 |
| | w tym zwolnione z przyczyn dotyczących zakładu pracy | 3 | 2 | 1 | 0 | 0 | 7 | 5 | 4 | 2 |
| | dotychczas niepracujące | 4 | 2 | 1 | 3 | 2 | 18 | 13 | 0 | 0 |

| | | | | | | | | | | |
|--------------------------------------------------------------|------------------------------------------------------------------------|----|----|----|----|----|-----|-----|----|----|
| Zamieszkali na wsi | | 5 | 24 | 14 | 15 | 10 | 168 | 108 | 29 | 20 |
| w tym posiadający gospodarstwo rolne | | 6 | 1 | 1 | 0 | 0 | 1 | 1 | 1 | 1 |
| Osoby w okresie do 12 miesięcy od dnia ukończenia nauki | | 7 | 4 | 2 | 4 | 3 | 7 | 4 | 0 | 0 |
| Cudzoziemcy | | 8 | 1 | 1 | 1 | 1 | 1 | 1 | 0 | 0 |
| Bez kwalifikacji zawodowych | | 9 | 8 | 5 | 4 | 2 | 54 | 36 | 8 | 5 |
| Bez doświadczenia zawodowego | | 10 | 5 | 3 | 5 | 4 | 28 | 20 | 0 | 0 |
| Kobiety, które nie podjęły zatrudnienia po urodzeniu dziecka | | 11 | | 2 | | 0 | | 24 | | 1 |
| Osoby będące w szczególnej sytuacji na rynku pracy | | 12 | 18 | 13 | 12 | 8 | 132 | 92 | 22 | 16 |
| z wiersza 09 | do 30 roku życia | 13 | 10 | 7 | 8 | 7 | 45 | 36 | 6 | 5 |
| | w tym do 25 roku życia | 14 | 8 | 6 | 7 | 6 | 26 | 20 | 3 | 3 |
| | długotrwale bezrobotne | 15 | 3 | 3 | 2 | 1 | 70 | 51 | 0 | 0 |
| | powyżej 50 roku życia | 16 | 2 | 1 | 2 | 1 | 41 | 21 | 10 | 5 |
| | korzystające ze świadczeń pomocy społecznej | 17 | 0 | 0 | 0 | 0 | 7 | 5 | 0 | 0 |
| | posiadające co najmniej jedno dziecko do 6 roku życia | 18 | 3 | 3 | 0 | 0 | 38 | 35 | 7 | 7 |
| | posiadające co najmniej jedno dziecko niepełnosprawne do 18 roku życia | 19 | 0 | 0 | 0 | 0 | 1 | 0 | 0 | 0 |
| | niepełnosprawni | 20 | 1 | 0 | 2 | 0 | 6 | 3 | 0 | 0 |


| | | | |
|----------------------------------------------------------------------------------------------------------------------------------------------------------------------|---------------------------------------------------------------------|--|-----------------------------------------|
|  <p>POWIATOWY URZĄD PRACY w PSZCZYNIE</p> <p>REGON: 072323098</p> | <p>INFORMACJA o sytuacji na lokalnym rynku pracy</p> | | GMINA PAWŁOWICE |
| | | | Stopa bezrobocia |
| | za miesiąc marzec 2023 r. | | Powiat (wg GUS na 28.02.2023 r.) |
| | | | 3,3% |

Dział 1. STRUKTURA I BILANS BEZROBOTNYCH

1.1. Struktura bezrobotnych

| Wyszczególnienie | | | Bezrobotni zarejestrowani | | Bezrobotni, którzy podjęli pracę | | Bezrobotni zarejestrowani | | | |
|-------------------|------------------------------------------------------|---|---------------------------|---------|----------------------------------|---------|-------------------------------|---------|---------------------------|---------|
| | | | | | | | ogółem | | w tym z prawem do zasiłku | |
| | | | w miesiącu sprawozdawczym | | | | w końcu mies. sprawozdawczego | | | |
| | | | razem | kobiety | razem | kobiety | razem | kobiety | razem | kobiety |
| 0 | | | 1 | 2 | 3 | 4 | 5 | 6 | 7 | 8 |
| Ogółem (w. 02+04) | | 1 | 35 | 21 | 21 | 12 | 163 | 115 | 28 | 22 |
| z tego osoby | poprzednio pracujące | 2 | 29 | 18 | 20 | 11 | 141 | 96 | 28 | 22 |
| | w tym zwolnione z przyczyn dotyczących zakładu pracy | 3 | 1 | 1 | 2 | 1 | 15 | 12 | 6 | 6 |
| | dotychczas niepracujące | 4 | 6 | 3 | 1 | 1 | 22 | 19 | 0 | 0 |

| | | | | | | | | | | |
|--------------------------------------------------------------|------------------------------------------------------------------------|----|----|----|----|----|-----|-----|----|----|
| Zamieszkali na wsi | | 5 | 35 | 21 | 21 | 12 | 163 | 115 | 28 | 22 |
| w tym posiadający gospodarstwo rolne | | 6 | 0 | 0 | 0 | 0 | 1 | 0 | 0 | 0 |
| Osoby w okresie do 12 miesięcy od dnia ukończenia nauki | | 7 | 7 | 3 | 3 | 1 | 12 | 8 | 1 | 1 |
| Cudzoziemcy | | 8 | 1 | 1 | 0 | 0 | 1 | 1 | 0 | 0 |
| Bez kwalifikacji zawodowych | | 9 | 8 | 5 | 9 | 5 | 52 | 37 | 11 | 8 |
| Bez doświadczenia zawodowego | | 10 | 9 | 5 | 2 | 1 | 30 | 24 | 0 | 0 |
| Kobiety, które nie podjęły zatrudnienia po urodzeniu dziecka | | 11 | | 8 | | 1 | | 30 | | 2 |
| Osoby będące w szczególnej sytuacji na rynku pracy | | 12 | 28 | 19 | 15 | 9 | 137 | 101 | 18 | 14 |
| z wiersza 09 | do 30 roku życia | 13 | 12 | 7 | 10 | 5 | 37 | 31 | 7 | 6 |
| | w tym do 25 roku życia | 14 | 6 | 3 | 8 | 3 | 18 | 14 | 2 | 2 |
| | długotrwale bezrobotne | 15 | 5 | 4 | 3 | 2 | 79 | 55 | 0 | 0 |
| | powyżej 50 roku życia | 16 | 4 | 2 | 1 | 0 | 33 | 21 | 6 | 4 |
| | korzystające ze świadczeń pomocy społecznej | 17 | 0 | 0 | 0 | 0 | 4 | 1 | 0 | 0 |
| | posiadające co najmniej jedno dziecko do 6 roku życia | 18 | 12 | 11 | 2 | 2 | 48 | 41 | 10 | 8 |
| | posiadające co najmniej jedno dziecko niepełnosprawne do 18 roku życia | 19 | 0 | 0 | 1 | 1 | 1 | 1 | 0 | 0 |
| | niepełnosprawni | 20 | 0 | 0 | 2 | 2 | 9 | 6 | 1 | 0 |


| | | | |
|----------------------------------------------------------------------------------------------------------------------------------------------------------------------|-------------------------------------------------------------------------------------------------------------|--|-------------------------------------------------------------------------------|
|  <p>POWIATOWY URZĄD PRACY w PSZCZYNIE</p> <p>REGON: 072323098</p> | <p>INFORMACJA o sytuacji na lokalnym rynku pracy</p> <p>za miesiąc marzec 2023 r.</p> | | GMINA PSZCZYNA |
| | | | <p>Stopa bezrobocia</p> <p>Powiat (wg GUS na 28.02.2023 r.)</p> |
| | | | 3,3% |

Dział 1. STRUKTURA I BILANS BEZROBOTNYCH

1.1. Struktura bezrobotnych

| Wyszczególnienie | | Bezrobotni zarejestrowani | | Bezrobotni, którzy podjęli pracę | | Bezrobotni zarejestrowani | | | | |
|-------------------|------------------------------------------------------|---------------------------|---------|----------------------------------|---------|-------------------------------|------------|---------------------------|---------|----|
| | | | | | | ogółem | | w tym z prawem do zasiłku | | |
| | | w miesiącu sprawozdawczym | | | | w końcu mies. sprawozdawczego | | | | |
| | | razem | kobiety | razem | kobiety | razem | kobiety | razem | kobiety | |
| 0 | | 1 | 2 | 3 | 4 | 5 | 6 | 7 | 8 | |
| Ogółem (w. 02+04) | | 1 | 145 | 90 | 88 | 59 | 809 | 496 | 107 | 75 |
| z tego osoby | poprzednio pracujące | 2 | 118 | 72 | 83 | 56 | 716 | 433 | 107 | 75 |
| | w tym zwolnione z przyczyn dotyczących zakładu pracy | 3 | 5 | 3 | 1 | 0 | 42 | 32 | 23 | 17 |
| | dotychczas niepracujące | 4 | 27 | 18 | 5 | 3 | 93 | 63 | 0 | 0 |

| | | | | | | | | | | |
|--------------------------------------------------------------|------------------------------------------------------------------------|----|-----|----|----|----|-----|-----|----|----|
| Zamieszkali na wsi | | 5 | 47 | 29 | 31 | 22 | 368 | 243 | 60 | 46 |
| w tym posiadający gospodarstwo rolne | | 6 | 0 | 0 | 1 | 0 | 7 | 5 | 1 | 1 |
| Osoby w okresie do 12 miesięcy od dnia ukończenia nauki | | 7 | 9 | 6 | 9 | 4 | 31 | 20 | 1 | 0 |
| Cudzoziemcy | | 8 | 46 | 40 | 11 | 8 | 48 | 44 | 0 | 0 |
| Bez kwalifikacji zawodowych | | 9 | 47 | 30 | 15 | 12 | 238 | 137 | 24 | 17 |
| Bez doświadczenia zawodowego | | 10 | 41 | 28 | 11 | 7 | 133 | 89 | 0 | 0 |
| Kobiety, które nie podjęły zatrudnienia po urodzeniu dziecka | | 11 | | 13 | | 4 | | 128 | | 4 |
| Osoby będące w szczególnej sytuacji na rynku pracy | | 12 | 103 | 60 | 63 | 43 | 660 | 402 | 76 | 51 |
| z wiersza 09 | do 30 roku życia | 13 | 43 | 26 | 31 | 23 | 188 | 125 | 19 | 14 |
| | w tym do 25 roku życia | 14 | 26 | 16 | 22 | 16 | 84 | 49 | 5 | 2 |
| | długotrwale bezrobotne | 15 | 23 | 14 | 19 | 12 | 376 | 230 | 0 | 0 |
| | powyżej 50 roku życia | 16 | 18 | 7 | 16 | 10 | 208 | 100 | 32 | 16 |
| | korzystające ze świadczeń pomocy społecznej | 17 | 1 | 1 | 1 | 0 | 42 | 33 | 0 | 0 |
| | posiadające co najmniej jedno dziecko do 6 roku życia | 18 | 25 | 21 | 10 | 8 | 174 | 154 | 32 | 29 |
| | posiadające co najmniej jedno dziecko niepełnosprawne do 18 roku życia | 19 | 2 | 0 | 0 | 0 | 5 | 3 | 1 | 0 |
| | niepełnosprawni | 20 | 4 | 2 | 3 | 2 | 42 | 22 | 6 | 3 |

| | | | |
|----------------------------------------------------------------------------------------------------------------------------------------------------------------------|-------------------------------------------------------------------------------------------------------------|--|-------------------------------------------------------------------------------|
|  <p>POWIATOWY URZĄD PRACY w PSZCZYNIE</p> <p>REGON: 072323098</p> | <p>INFORMACJA o sytuacji na lokalnym rynku pracy</p> <p>za miesiąc marzec 2023 r.</p> | | <p>GMINA SUSZEC</p> |
| | | | <p>Stopa bezrobocia</p> <p>Powiat (wg GUS na 28.02.2023 r.)</p> |
| | | | <p>3,3%</p> |

Dział 1. STRUKTURA I BILANS BEZROBOTNYCH

1.1. Struktura bezrobotnych

| Wyszczególnienie | | | Bezrobotni zarejestrowani | | Bezrobotni, którzy podjęli pracę | | Bezrobotni zarejestrowani | | | |
|-------------------|------------------------------------------------------|---|---------------------------|---------|----------------------------------|---------|-------------------------------|---------|---------------------------|---------|
| | | | | | | | ogółem | | w tym z prawem do zasiłku | |
| | | | w miesiącu sprawozdawczym | | | | w końcu mies. sprawozdawczego | | | |
| | | | razem | kobiety | razem | kobiety | razem | kobiety | razem | kobiety |
| 0 | | | 1 | 2 | 3 | 4 | 5 | 6 | 7 | 8 |
| Ogółem (w. 02+04) | | 1 | 18 | 13 | 14 | 10 | 120 | 79 | 14 | 11 |
| z tego osoby | poprzednio pracujące | 2 | 17 | 12 | 12 | 9 | 108 | 74 | 14 | 11 |
| | w tym zwolnione z przyczyn dotyczących zakładu pracy | 3 | 0 | 0 | 2 | 1 | 4 | 2 | 1 | 0 |
| | dotychczas niepracujące | 4 | 1 | 1 | 2 | 1 | 12 | 5 | 0 | 0 |

| | | | | | | | | | | |
|--------------------------------------------------------------|------------------------------------------------------------------------|----|----|----|----|----|-----|----|----|----|
| Zamieszkali na wsi | | 5 | 18 | 13 | 14 | 10 | 120 | 79 | 14 | 11 |
| w tym posiadający gospodarstwo rolne | | 6 | 0 | 0 | 0 | 0 | 0 | 0 | 0 | 0 |
| Osoby w okresie do 12 miesięcy od dnia ukończenia nauki | | 7 | 4 | 3 | 3 | 2 | 10 | 6 | 1 | 1 |
| Cudzoziemcy | | 8 | 1 | 1 | 0 | 0 | 4 | 4 | 0 | 0 |
| Bez kwalifikacji zawodowych | | 9 | 9 | 5 | 5 | 4 | 36 | 20 | 2 | 1 |
| Bez doświadczenia zawodowego | | 10 | 3 | 2 | 2 | 1 | 18 | 8 | 0 | 0 |
| Kobiety, które nie podjęły zatrudnienia po urodzeniu dziecka | | 11 | | 3 | | 0 | | 18 | | 1 |
| Osoby będące w szczególnej sytuacji na rynku pracy | | 12 | 15 | 12 | 12 | 9 | 100 | 67 | 8 | 7 |
| z wiersza 09 | do 30 roku życia | 13 | 10 | 8 | 8 | 6 | 32 | 24 | 3 | 3 |
| | w tym do 25 roku życia | 14 | 6 | 4 | 4 | 3 | 20 | 14 | 2 | 2 |
| | długotrwale bezrobotne | 15 | 2 | 2 | 2 | 2 | 53 | 34 | 1 | 1 |
| | powyżej 50 roku życia | 16 | 1 | 0 | 2 | 1 | 28 | 12 | 0 | 0 |
| | korzystające ze świadczeń pomocy społecznej | 17 | 0 | 0 | 0 | 0 | 6 | 2 | 0 | 0 |
| | posiadające co najmniej jedno dziecko do 6 roku życia | 18 | 2 | 2 | 2 | 2 | 24 | 22 | 6 | 5 |
| | posiadające co najmniej jedno dziecko niepełnosprawne do 18 roku życia | 19 | 0 | 0 | 0 | 0 | 0 | 0 | 0 | 0 |
| | niepełnosprawni | 20 | 1 | 1 | 1 | 1 | 11 | 6 | 1 | 1 |