
 <p><b>POWIATOWY URZĄD PRACY w PSZCZYNIE</b></p> <p><b>REGON: 072323098</b></p>	<p><b>INFORMACJA o sytuacji na lokalnym rynku pracy</b></p> <p><b>za miesiąc wrzesień 2022 r.</b></p>	<p><b>GMINA GOCZAŁKOWICE ZDRÓJ</b></p>
		<p><b>Stopa bezrobocia</b></p> <p><b>Powiat (wg GUS na 31.08.2022 r.)</b></p>
		<p><b>3,2%</b></p>

## Dział 1. STRUKTURA I BILANS BEZROBOTNYCH

### 1.1. Struktura bezrobotnych

Wyszczególnienie			Bezrobotni zarejestrowani		Bezrobotni, którzy podjęli pracę		Bezrobotni zarejestrowani			
							ogółem		w tym z prawem do zasiłku	
			w miesiącu sprawozdawczym				w końcu mies. sprawozdawczego			
			razem	kobiety	razem	kobiety	razem	kobiety	razem	kobiety
0			1	2	3	4	5	6	7	8
Ogółem (w. 02+04)		1	14	9	5	4	81	43	10	6
z tego osoby	poprzednio pracujące	2	12	7	5	4	73	38	10	6
	w tym zwolnione z przyczyn dotyczących zakładu pracy	3	0	0	0	0	2	2	2	2
	dotychczas niepracujące	4	2	2	0	0	8	5	0	0

Zamieszkali na wsi		5	14	9	5	4	81	43	10	6
w tym posiadający gospodarstwo rolne		6	0	0	0	0	1	0	0	0
Osoby w okresie do 12 miesięcy od dnia ukończenia nauki		7	3	1	1	1	4	2	0	0
Cudzoziemcy		8	2	2	0	0	2	2	0	0
Bez kwalifikacji zawodowych		9	3	2	2	1	20	11	2	2
Bez doświadczenia zawodowego		10	3	3	0	0	14	8	0	0
Kobiety, które nie podjęły zatrudnienia po urodzeniu dziecka		11		2		0		15		1
Osoby będące w szczególnej sytuacji na rynku pracy		12	8	4	4	4	69	35	7	3
z wiersza 09	do 30 roku życia	13	4	2	1	1	19	12	2	1
	w tym do 25 roku życia	14	4	2	1	1	12	7	1	0
	długotrwale bezrobotne	15	1	0	1	1	42	22	0	0
	powyżej 50 roku życia	16	1	1	1	1	25	10	5	2
	korzystające ze świadczeń pomocy społecznej	17	1	0	0	0	2	0	0	0
	posiadające co najmniej jedno dziecko do 6 roku życia	18	2	2	2	2	18	13	1	1
	posiadające co najmniej jedno dziecko niepełnosprawne do 18 roku życia	19	0	0	0	0	0	0	0	0
	niepełnosprawni	20	0	0	0	0	5	0	1	0


 <p><b>POWIATOWY URZĄD PRACY w PSZCZYNIE</b></p> <p><b>REGON: 072323098</b></p>	<p><b>INFORMACJA o sytuacji na lokalnym rynku pracy</b></p>		<p><b>GMINA KOBIÓR</b></p>
			<p><b>Stopa bezrobocia</b></p> <p><b>Powiat (wg GUS na 31.08.2022 r.)</b></p>
	<p><b>za miesiąc wrzesień 2022 r.</b></p>		<p><b>3,2%</b></p>

## Dział 1. STRUKTURA I BILANS BEZROBOTNYCH

### 1.1. Struktura bezrobotnych

Wyszczególnienie			Bezrobotni zarejestrowani		Bezrobotni, którzy podjęli pracę		Bezrobotni zarejestrowani			
							ogółem		w tym z prawem do zasiłku	
			w miesiącu sprawozdawczym				w końcu mies. sprawozdawczego			
			razem	kobiety	razem	kobiety	razem	kobiety	razem	kobiety
0			1	2	3	4	5	6	7	8
Ogółem (w. 02+04)		1	8	3	5	2	48	15	6	3
z tego osoby	poprzednio pracujące	2	4	1	2	2	41	12	6	3
	w tym zwolnione z przyczyn dotyczących zakładu pracy	3	0	0	0	0	4	3	3	2
	dotychczas niepracujące	4	4	2	3	0	7	3	0	0

Zamieszkali na wsi		5	8	3	5	2	48	15	6	3
w tym posiadający gospodarstwo rolne		6	0	0	0	0	1	0	0	0
Osoby w okresie do 12 miesięcy od dnia ukończenia nauki		7	2	1	1	0	1	1	0	0
Cudzoziemcy		8	0	0	0	0	0	0	0	0
Bez kwalifikacji zawodowych		9	5	2	1	0	14	3	0	0
Bez doświadczenia zawodowego		10	5	2	3	0	9	3	0	0
Kobiety, które nie podjęły zatrudnienia po urodzeniu dziecka		11		1		0		4		0
Osoby będące w szczególnej sytuacji na rynku pracy		12	8	3	3	0	38	12	5	2
z wiersza 09	do 30 roku życia	13	6	3	3	0	10	4	2	0
	w tym do 25 roku życia	14	5	3	2	0	4	3	0	0
	długotrwale bezrobotne	15	1	0	1	0	22	6	0	0
	powyżej 50 roku życia	16	0	0	0	0	13	4	1	1
	korzystające ze świadczeń pomocy społecznej	17	0	0	0	0	0	0	0	0
	posiadające co najmniej jedno dziecko do 6 roku życia	18	3	1	0	0	10	5	2	1
	posiadające co najmniej jedno dziecko niepełnosprawne do 18 roku życia	19	0	0	0	0	1	1	0	0
	niepełnosprawni	20	0	0	0	0	3	1	1	1


 <p><b>POWIATOWY URZĄD PRACY w PSZCZYNIE</b></p> <p><b>REGON: 072323098</b></p>	<p><b>INFORMACJA o sytuacji na lokalnym rynku pracy</b></p>		<b>GMINA MIEDŹNA</b>
			<p><b>Stopa bezrobocia</b></p> <p><b>Powiat (wg GUS na 31.08.2022 r.)</b></p>
	za miesiąc wrzesień 2022 r.		<b>3,2%</b>

## Dział 1. STRUKTURA I BILANS BEZROBOTNYCH

### 1.1. Struktura bezrobotnych

Wyszczególnienie			Bezrobotni zarejestrowani		Bezrobotni, którzy podjęli pracę		Bezrobotni zarejestrowani			
							ogółem		w tym z prawem do zasiłku	
			w miesiącu sprawozdawczym				w końcu mies. sprawozdawczego			
			razem	kobiety	razem	kobiety	razem	kobiety	razem	kobiety
0			1	2	3	4	5	6	7	8
Ogółem (w. 02+04)		1	28	16	34	26	170	104	39	24
z tego osoby	poprzednio pracujące	2	23	13	29	22	153	93	39	24
	w tym zwolnione z przyczyn dotyczących zakładu pracy	3	2	1	2	1	18	14	13	10
	dotychczas niepracujące	4	5	3	5	4	17	11	0	0

Zamieszkali na wsi		5	28	16	34	26	170	104	39	24
w tym posiadający gospodarstwo rolne		6	0	0	1	1	1	0	1	0
Osoby w okresie do 12 miesięcy od dnia ukończenia nauki		7	5	4	0	0	5	2	0	0
Cudzoziemcy		8	0	0	2	2	0	0	0	0
Bez kwalifikacji zawodowych		9	10	5	13	7	54	31	4	2
Bez doświadczenia zawodowego		10	5	3	9	6	26	18	0	0
Kobiety, które nie podjęły zatrudnienia po urodzeniu dziecka		11		5		5		28		2
Osoby będące w szczególnej sytuacji na rynku pracy		12	26	16	24	17	148	94	34	20
z wiersza 09	do 30 roku życia	13	12	9	12	9	45	27	8	4
	w tym do 25 roku życia	14	8	7	7	4	24	13	3	2
	długotrwale bezrobotne	15	3	2	7	4	75	59	1	1
	powyżej 50 roku życia	16	3	0	2	0	49	28	21	14
	korzystające ze świadczeń pomocy społecznej	17	0	0	1	1	4	3	0	0
	posiadające co najmniej jedno dziecko do 6 roku życia	18	10	8	12	11	38	32	8	5
	posiadające co najmniej jedno dziecko niepełnosprawne do 18 roku życia	19	0	0	0	0	0	0	0	0
	niepełnosprawni	20	2	1	0	0	11	7	3	2


 <p><b>POWIATOWY URZĄD PRACY w PSZCZYNIE</b></p> <p><b>REGON: 072323098</b></p>	<p><b>INFORMACJA o sytuacji na lokalnym rynku pracy</b></p>		<b>GMINA PAWŁOWICE</b>
			<b>Stopa bezrobocia</b>
	za miesiąc wrzesień 2022 r.		<b>Powiat (wg GUS na 31.08.2022 r.)</b>
			<b>3,2%</b>

## Dział 1. STRUKTURA I BILANS BEZROBOTNYCH

### 1.1. Struktura bezrobotnych

Wyszczególnienie			Bezrobotni zarejestrowani		Bezrobotni, którzy podjęli pracę		Bezrobotni zarejestrowani			
							ogółem		w tym z prawem do zasiłku	
			w miesiącu sprawozdawczym				w końcu mies. sprawozdawczego			
			razem	kobiety	razem	kobiety	razem	kobiety	razem	kobiety
0			1	2	3	4	5	6	7	8
Ogółem (w. 02+04)		1	24	18	11	9	171	121	25	19
z tego osoby	poprzednio pracujące	2	20	15	9	7	149	102	25	19
	w tym zwolnione z przyczyn dotyczących zakładu pracy	3	1	1	0	0	17	12	12	9
	dotychczas niepracujące	4	4	3	2	2	22	19	0	0

Zamieszkali na wsi		5	24	18	11	9	171	121	25	19
w tym posiadający gospodarstwo rolne		6	0	0	0	0	1	0	0	0
Osoby w okresie do 12 miesięcy od dnia ukończenia nauki		7	8	7	0	0	13	11	0	0
Cudzoziemcy		8	2	2	1	1	2	2	0	0
Bez kwalifikacji zawodowych		9	8	7	3	2	55	43	9	8
Bez doświadczenia zawodowego		10	5	4	2	2	29	24	0	0
Kobiety, które nie podjęły zatrudnienia po urodzeniu dziecka		11		1		1		25		0
Osoby będące w szczególnej sytuacji na rynku pracy		12	24	21	7	6	152	109	23	17
z wiersza 09	do 30 roku życia	13	15	13	1	1	47	38	7	5
	w tym do 25 roku życia	14	14	12	1	1	27	21	4	3
	długotrwale bezrobotne	15	5	5	2	1	86	61	0	0
	powyżej 50 roku życia	16	2	1	3	2	41	23	12	8
	korzystające ze świadczeń pomocy społecznej	17	0	0	0	0	5	1	0	0
	posiadające co najmniej jedno dziecko do 6 roku życia	18	3	3	3	3	43	38	6	6
	posiadające co najmniej jedno dziecko niepełnosprawne do 18 roku życia	19	0	0	0	0	0	0	0	0
	niepełnosprawni	20	0	0	1	1	15	10	1	1


 <p><b>POWIATOWY URZĄD PRACY w PSZCZYNIE</b></p> <p><b>REGON: 072323098</b></p>	<p><b>INFORMACJA o sytuacji na lokalnym rynku pracy</b></p> <p><b>za miesiąc wrzesień 2022 r.</b></p>		<p><b>GMINA PSZCZYNA</b></p>
			<p><b>Stopa bezrobocia</b></p> <p><b>Powiat (wg GUS na 31.08.2022 r.)</b></p>
			<p><b>3,2%</b></p>

## Dział 1. STRUKTURA I BILANS BEZROBOTNYCH

### 1.1. Struktura bezrobotnych

Wyszczególnienie		Bezrobotni zarejestrowani		Bezrobotni, którzy podjęli pracę		Bezrobotni zarejestrowani				
						ogółem		w tym z prawem do zasiłku		
		w miesiącu sprawozdawczym				w końcu mies. sprawozdawczego				
		razem	kobiety	razem	kobiety	razem	kobiety	razem	kobiety	
0		1	2	3	4	5	6	7	8	
Ogółem (w. 02+04)		1	166	95	88	58	828	484	114	68
z tego osoby	poprzednio pracujące	2	135	80	80	55	735	429	114	68
	w tym zwolnione z przyczyn dotyczących zakładu pracy	3	8	4	5	2	49	35	29	19
	dotychczas niepracujące	4	31	15	8	3	93	55	0	0

Zamieszkali na wsi		5	75	41	31	21	385	235	61	36
w tym posiadający gospodarstwo rolne		6	0	0	1	1	6	4	1	1
Osoby w okresie do 12 miesięcy od dnia ukończenia nauki		7	33	16	6	3	44	21	1	0
Cudzoziemcy		8	8	6	4	2	10	9	0	0
Bez kwalifikacji zawodowych		9	49	28	18	13	236	129	18	10
Bez doświadczenia zawodowego		10	36	18	9	4	120	71	0	0
Kobiety, które nie podjęły zatrudnienia po urodzeniu dziecka		11		9		13		114		7
Osoby będące w szczególnej sytuacji na rynku pracy		12	143	81	71	49	673	405	79	44
z wiersza 09	do 30 roku życia	13	81	41	36	25	197	117	21	12
	w tym do 25 roku życia	14	61	32	15	9	113	59	5	2
	długotrwale bezrobotne	15	29	17	22	18	395	255	0	0
	powyżej 50 roku życia	16	23	16	12	6	217	104	40	21
	korzystające ze świadczeń pomocy społecznej	17	3	3	1	1	45	35	0	0
	posiadające co najmniej jedno dziecko do 6 roku życia	18	22	15	19	15	155	136	24	17
	posiadające co najmniej jedno dziecko niepełnosprawne do 18 roku życia	19	1	1	1	0	4	3	0	0
	niepełnosprawni	20	5	4	4	3	38	22	3	2

 <p><b>POWIATOWY URZĄD PRACY w PSZCZYNIE</b></p> <p><b>REGON: 072323098</b></p>	<p><b>INFORMACJA o sytuacji na lokalnym rynku pracy</b></p>		<p><b>GMINA SUSZEC</b></p>
			<p><b>Stopa bezrobocia</b></p> <p><b>Powiat (wg GUS na 31.08.2022 r.)</b></p>
	<p><b>za miesiąc wrzesień 2022 r.</b></p>		<p><b>3,2%</b></p>

## Dział 1. STRUKTURA I BILANS BEZROBOTNYCH

### 1.1. Struktura bezrobotnych

Wyszczególnienie			Bezrobotni zarejestrowani		Bezrobotni, którzy podjęli pracę		Bezrobotni zarejestrowani			
							ogółem		w tym z prawem do zasiłku	
			w miesiącu sprawozdawczym				w końcu mies. sprawozdawczego			
			razem	kobiety	razem	kobiety	razem	kobiety	razem	kobiety
0			1	2	3	4	5	6	7	8
Ogółem (w. 02+04)		1	26	18	14	9	113	70	17	12
z tego osoby	poprzednio pracujące	2	22	15	13	8	102	64	17	12
	w tym zwolnione z przyczyn dotyczących zakładu pracy	3	0	0	0	0	8	6	3	2
	dotychczas niepracujące	4	4	3	1	1	11	6	0	0

Zamieszkali na wsi		5	26	18	14	9	113	70	17	12
w tym posiadający gospodarstwo rolne		6	0	0	0	0	0	0	0	0
Osoby w okresie do 12 miesięcy od dnia ukończenia nauki		7	8	6	1	1	9	5	0	0
Cudzoziemcy		8	3	3	0	0	2	2	0	0
Bez kwalifikacji zawodowych		3	4	4	3	3	30	19	2	2
Bez doświadczenia zawodowego		10	5	3	1	1	15	7	0	0
Kobiety, które nie podjęły zatrudnienia po urodzeniu dziecka		11		2		2		14		1
Osoby będące w szczególnej sytuacji na rynku pracy		12	21	14	10	5	96	59	12	9
z wiersza 09	do 30 roku życia	13	15	9	9	5	32	18	5	4
	w tym do 25 roku życia	14	12	8	6	5	21	10	3	2
	długotrwale bezrobotne	15	3	3	1	0	52	32	0	0
	powyżej 50 roku życia	16	2	1	0	0	26	12	5	3
	korzystające ze świadczeń pomocy społecznej	17	0	0	0	0	6	2	0	0
	posiadające co najmniej jedno dziecko do 6 roku życia	18	3	2	1	0	22	20	3	3
	posiadające co najmniej jedno dziecko niepełnosprawne do 18 roku życia	19	0	0	0	0	0	0	0	0
	niepełnosprawni	20	1	0	1	0	8	3	0	0