 <p>POWIATOWY URZĄD PRACY w PSZCZYNIE</p> <p>REGON: 072323098</p>	<p>INFORMACJA o sytuacji na lokalnym rynku pracy</p>		<p>GMINA GOCZAŁKOWICE ZDRÓJ</p>
			<p>Stopa bezrobocia</p> <p>Powiat (wg GUS na 31.07.2022R.)</p>
	<p>za miesiąc sierpień 2022 r.</p>		<p>3,2%</p>


Dział 1. STRUKTURA I BILANS BEZROBOTNYCH

1.1. Struktura bezrobotnych

Wyszczególnienie			Bezrobotni zarejestrowani		Bezrobotni, którzy podjęli pracę		Bezrobotni zarejestrowani			
							ogółem		w tym z prawem do zasiłku	
			w miesiącu sprawozdawczym				w końcu mies. sprawozdawczego			
			razem	kobiety	razem	kobiety	razem	kobiety	razem	kobiety
0			1	2	3	4	5	6	7	8
Ogółem (w. 02+04)		1	6	5	2	1	75	40	15	9
z tego osoby	poprzednio pracujące	2	6	5	2	1	68	36	15	9
	w tym zwolnione z przyczyn dotyczących zakładu pracy	3	1	1	0	0	2	2	2	2
	dotychczas niepracujące	4	0	0	0	0	7	4	0	0

Zamieszkali na wsi		5	6	5	2	1	75	40	15	9
w tym posiadający gospodarstwo rolne		6	0	0	0	0	1	0	0	0
Osoby w okresie do 12 miesięcy od dnia ukończenia nauki		7	1	1	0	0	2	2	0	0
Cudzoziemcy		8	0	0	0	0	0	0	0	0
Bez kwalifikacji zawodowych		9	3	2	1	1	19	10	3	3
Bez doświadczenia zawodowego		10	2	1	0	0	13	6	0	0
Kobiety, które nie podjęły zatrudnienia po urodzeniu dziecka		11		1		0		13		2
Osoby będące w szczególnej sytuacji na rynku pracy		12	7	4	2	1	67	36	11	6
z wiersza 09	do 30 roku życia	13	2	1	0	0	17	12	3	2
	w tym do 25 roku życia	14	1	1	0	0	10	7	2	1
	długotrwale bezrobotne	15	3	1	0	0	43	23	1	1
	powyżej 50 roku życia	16	1	1	1	1	25	10	6	3
	korzystające ze świadczeń pomocy społecznej	17	0	0	0	0	1	0	0	0
	posiadające co najmniej jedno dziecko do 6 roku życia	18	2	2	1	0	18	13	3	2
	posiadające co najmniej jedno dziecko niepełnosprawne do 18 roku życia	19	0	0	0	0	0	0	0	0
	niepełnosprawni	20	1	1	1	1	5	0	1	0

Pszczyna, dnia 07 września 2022 r.
Sporz. Maria Zmorzyk


 <p>POWIATOWY URZĄD PRACY w PSZCZYNIE</p> <p>REGON: 072323098</p>	<p>INFORMACJA o sytuacji na lokalnym rynku pracy</p> <p>za miesiąc sierpień 2022 r.</p>		<p>GMINA KOBIÓR</p>
			<p>Stopa bezrobocia</p> <p>Powiat (wg GUS na 31.07.2022R.)</p>
			<p>3,2%</p>

Dział 1. STRUKTURA I BILANS BEZROBOTNYCH

1.1. Struktura bezrobotnych

Wyszczególnienie			Bezrobotni zarejestrowani		Bezrobotni, którzy podjęli pracę		Bezrobotni zarejestrowani			
							ogółem		w tym z prawem do zasiłku	
			w miesiącu sprawozdawczym				w końcu mies. sprawozdawczego			
			razem	kobiety	razem	kobiety	razem	kobiety	razem	kobiety
0			1	2	3	4	5	6	7	8
Ogółem (w. 02+04)		1	5	4	2	2	48	14	5	3
z tego osoby	poprzednio pracujące	2	4	3	2	2	41	13	5	3
	w tym zwolnione z przyczyn dotyczących zakładu pracy	3	1	1	0	0	4	3	3	2
	dotychczas niepracujące	4	1	1	0	0	7	1	0	0

Zamieszkali na wsi		5	5	4	2	2	48	14	5	3
w tym posiadający gospodarstwo rolne		6	0	0	0	0	1	0	0	0
Osoby w okresie do 12 miesięcy od dnia ukończenia nauki		7	0	0	0	0	1	0	0	0
Cudzoziemcy		8	0	0	0	0	0	0	0	0
Bez kwalifikacji zawodowych		9	1	1	1	1	11	1	0	0
Bez doświadczenia zawodowego		10	1	1	0	0	8	1	0	0
Kobiety, które nie podjęły zatrudnienia po urodzeniu dziecka		11		1		0		3		0
Osoby będące w szczególnej sytuacji na rynku pracy		12	4	3	2	2	35	9	4	2
z wiersza 09	do 30 roku życia	13	1	1	0	0	8	1	2	0
	w tym do 25 roku życia	14	0	0	0	0	2	0	0	0
	długotrwale bezrobotne	15	2	1	2	2	22	6	0	0
	powyżej 50 roku życia	16	1	1	0	0	14	4	1	1
	korzystające ze świadczeń pomocy społecznej	17	0	0	0	0	0	0	0	0
	posiadające co najmniej jedno dziecko do 6 roku życia	18	1	1	0	0	8	4	1	1
	posiadające co najmniej jedno dziecko niepełnosprawne do 18 roku życia	19	0	0	0	0	1	1	0	0
	niepełnosprawni	20	0	0	0	0	3	1	1	1


 <p>POWIATOWY URZĄD PRACY w PSZCZYNIE</p> <p>REGON: 072323098</p>	<p>INFORMACJA o sytuacji na lokalnym rynku pracy</p>		GMINA MIEDŹNA
			Stopa bezrobocia
	za miesiąc sierpień 2022 r.		Powiat (wg GUS na 31.07.2022R.)
			3,2%

Dział 1. STRUKTURA I BILANS BEZROBOTNYCH

1.1. Struktura bezrobotnych

Wyszczególnienie			Bezrobotni zarejestrowani		Bezrobotni, którzy podjęli pracę		Bezrobotni zarejestrowani			
							ogółem		w tym z prawem do zasiłku	
			w miesiącu sprawozdawczym				w końcu mies. sprawozdawczego			
			razem	kobiety	razem	kobiety	razem	kobiety	razem	kobiety
0			1	2	3	4	5	6	7	8
Ogółem (w. 02+04)		1	36	22	12	7	198	130	39	28
z tego osoby	poprzednio pracujące	2	32	20	12	7	178	115	39	28
	w tym zwolnione z przyczyn dotyczących zakładu pracy	3	1	0	2	2	19	15	12	10
	dotychczas niepracujące	4	4	2	0	0	20	15	0	0

Zamieszkali na wsi		5	36	22	12	7	198	130	39	28
w tym posiadający gospodarstwo rolne		6	1	1	0	0	2	1	1	0
Osoby w okresie do 12 miesięcy od dnia ukończenia nauki		7	4	2	0	0	5	3	0	0
Cudzoziemcy		8	1	1	0	0	2	2	0	0
Bez kwalifikacji zawodowych		9	16	8	3	1	65	38	4	2
Bez doświadczenia zawodowego		10	9	6	0	0	38	28	0	0
Kobiety, które nie podjęły zatrudnienia po urodzeniu dziecka		11		5		2		32		2
Osoby będące w szczególnej sytuacji na rynku pracy		12	34	24	7	5	167	110	32	22
z wiersza 09	do 30 roku życia	13	22	14	6	4	61	39	7	5
	w tym do 25 roku życia	14	14	8	5	4	32	16	2	1
	długotrwale bezrobotne	15	9	9	2	1	86	67	1	1
	powyżej 50 roku życia	16	0	0	0	0	49	29	21	14
	korzystające ze świadczeń pomocy społecznej	17	1	1	0	0	5	4	0	0
	posiadające co najmniej jedno dziecko do 6 roku życia	18	8	6	2	2	45	39	8	7
	posiadające co najmniej jedno dziecko niepełnosprawne do 18 roku życia	19	0	0	0	0	0	0	0	0
	niepełnosprawni	20	0	0	0	0	11	8	2	2


 <p>POWIATOWY URZĄD PRACY w PSZCZYNIE</p> <p>REGON: 072323098</p>	<p>INFORMACJA o sytuacji na lokalnym rynku pracy</p>		GMINA PAWŁOWICE
			Stopa bezrobocia
	za miesiąc sierpień 2022 r.		Powiat (wg GUS na 31.07.2022R.)
			3,2%

Dział 1. STRUKTURA I BILANS BEZROBOTNYCH

1.1. Struktura bezrobotnych

Wyszczególnienie			Bezrobotni zarejestrowani		Bezrobotni, którzy podjęli pracę		Bezrobotni zarejestrowani			
							ogółem		w tym z prawem do zasiłku	
			w miesiącu sprawozdawczym				w końcu mies. sprawozdawczego			
			razem	kobiety	razem	kobiety	razem	kobiety	razem	kobiety
0			1	2	3	4	5	6	7	8
Ogółem (w. 02+04)		1	18	14	9	4	181	130	33	28
z tego osoby	poprzednio pracujące	2	12	8	9	4	157	109	33	28
	w tym zwolnione z przyczyn dotyczących zakładu pracy	3	1	1	0	0	22	17	17	14
	dotychczas niepracujące	4	6	6	0	0	24	21	0	0

Zamieszkali na wsi		5	18	14	9	4	181	130	33	28
w tym posiadający gospodarstwo rolne		6	0	0	0	0	1	0	0	0
Osoby w okresie do 12 miesięcy od dnia ukończenia nauki		7	5	4	0	0	6	4	0	0
Cudzoziemcy		8	2	2	0	0	3	3	0	0
Bez kwalifikacji zawodowych		9	5	4	1	1	60	45	11	10
Bez doświadczenia zawodowego		10	7	6	0	0	30	25	0	0
Kobiety, które nie podjęły zatrudnienia po urodzeniu dziecka		11		1		0		27		0
Osoby będące w szczególnej sytuacji na rynku pracy		12	22	16	2	1	158	112	28	23
z wiersza 09	do 30 roku życia	13	11	9	1	1	41	31	6	4
	w tym do 25 roku życia	14	6	5	0	0	20	13	3	2
	długotrwale bezrobotne	15	7	5	0	0	87	60	0	0
	powyżej 50 roku życia	16	3	1	0	0	50	30	18	15
	korzystające ze świadczeń pomocy społecznej	17	0	0	0	0	5	1	0	0
	posiadające co najmniej jedno dziecko do 6 roku życia	18	4	4	1	0	47	42	5	5
	posiadające co najmniej jedno dziecko niepełnosprawne do 18 roku życia	19	0	0	0	0	0	0	0	0
	niepełnosprawni	20	1	0	0	0	17	12	1	1


 <p>POWIATOWY URZĄD PRACY w PSZCZYNIE</p> <p>REGON: 072323098</p>	<p>INFORMACJA o sytuacji na lokalnym rynku pracy</p> <p>za miesiąc sierpień 2022 r.</p>		GMINA PSZCZYNA
			Stopa bezrobocia
			Powiat (wg GUS na 31.07.2022R.)
			3,2%

Dział 1. STRUKTURA I BILANS BEZROBOTNYCH

1.1. Struktura bezrobotnych

Wyszczególnienie		Bezrobotni zarejestrowani		Bezrobotni, którzy podjęli pracę		Bezrobotni zarejestrowani				
						ogółem		w tym z prawem do zasiłku		
		w miesiącu sprawozdawczym				w końcu mies. sprawozdawczego				
		razem	kobiety	razem	kobiety	razem	kobiety	razem	kobiety	
0		1	2	3	4	5	6	7	8	
Ogółem (w. 02+04)		1	99	59	54	25	834	496	116	71
z tego osoby	poprzednio pracujące	2	81	45	49	23	748	443	116	71
	w tym zwolnione z przyczyn dotyczących zakładu pracy	3	10	6	4	3	50	34	28	16
	dotychczas niepracujące	4	18	14	5	2	86	53	0	0

Zamieszkali na wsi		5	45	25	25	14	373	231	63	37
w tym posiadający gospodarstwo rolne		6	0	0	0	0	7	5	1	1
Osoby w okresie do 12 miesięcy od dnia ukończenia nauki		7	12	8	3	0	21	12	1	0
Cudzoziemcy		8	13	12	3	2	16	15	0	0
Bez kwalifikacji zawodowych		9	27	12	13	7	231	128	21	13
Bez doświadczenia zawodowego		10	22	16	10	4	112	70	0	0
Kobiety, które nie podjęły zatrudnienia po urodzeniu dziecka		11		7		5		125		11
Osoby będące w szczególnej sytuacji na rynku pracy		12	84	50	38	18	678	414	83	49
z wiersza 09	do 30 roku życia	13	37	27	21	8	187	119	25	18
	w tym do 25 roku życia	14	21	13	15	5	89	49	9	5
	długotrwale bezrobotne	15	22	12	14	10	407	269	0	0
	powyżej 50 roku życia	16	18	6	4	2	221	102	42	20
	korzystające ze świadczeń pomocy społecznej	17	1	1	1	1	44	34	1	0
	posiadające co najmniej jedno dziecko do 6 roku życia	18	14	12	9	6	168	145	26	21
	posiadające co najmniej jedno dziecko niepełnosprawne do 18 roku życia	19	0	0	0	0	3	2	0	0
	niepełnosprawni	20	4	1	0	0	39	21	4	3

 <p>POWIATOWY URZĄD PRACY w PSZCZYNIE</p> <p>REGON: 072323098</p>	<p>INFORMACJA o sytuacji na lokalnym rynku pracy</p>		<p>GMINA SUSZEC</p>
			<p>Stopa bezrobocia</p> <p>Powiat (wg GUS na 31.07.2022R.)</p>
	<p>za miesiąc sierpień 2022 r.</p>		<p>3,2%</p>

Dział 1. STRUKTURA I BILANS BEZROBOTNYCH

1.1. Struktura bezrobotnych

Wyszczególnienie			Bezrobotni zarejestrowani		Bezrobotni, którzy podjęli pracę		Bezrobotni zarejestrowani			
							ogółem		w tym z prawem do zasiłku	
			w miesiącu sprawozdawczym				w końcu mies. sprawozdawczego			
			razem	kobiety	razem	kobiety	razem	kobiety	razem	kobiety
0			1	2	3	4	5	6	7	8
Ogółem (w. 02+04)		1	13	7	2	1	114	70	18	13
z tego osoby	poprzednio pracujące	2	12	7	2	1	103	64	18	13
	w tym zwolnione z przyczyn dotyczących zakładu pracy	3	0	0	0	0	10	7	5	3
	dotychczas niepracujące	4	1	0	0	0	11	6	0	0

Wybrane kategorie bezrobotnych (z ogółem)

Zamieszkali na wsi		5	13	7	2	1	114	70	18	13
w tym posiadający gospodarstwo rolne		6	0	0	0	0	0	0	0	0
Osoby w okresie do 12 miesięcy od dnia ukończenia nauki		7	1	0	0	0	5	3	0	0
Cudzoziemcy		8	2	2	0	0	2	2	0	0
Bez kwalifikacji zawodowych		3	6	3	1	0	31	20	4	4
Bez doświadczenia zawodowego		10	2	1	0	0	15	8	0	0
Kobiety, które nie podjęły zatrudnienia po urodzeniu dziecka		11		1		0		15		1
Osoby będące w szczególnej sytuacji na rynku pracy		12	13	6	1	1	97	59	12	9
z wiersza 09	do 30 roku życia	13	7	3	1	1	33	19	5	4
	w tym do 25 roku życia	14	6	3	1	1	22	13	4	3
	długotrwale bezrobotne	15	5	2	0	0	52	31	0	0
	powyżej 50 roku życia	16	0	0	0	0	26	12	6	4
	korzystające ze świadczeń pomocy społecznej	17	0	0	0	0	6	2	0	0
	posiadające co najmniej jedno dziecko do 6 roku życia	18	1	1	0	0	22	19	2	2
	posiadające co najmniej jedno dziecko niepełnosprawne do 18 roku życia	19	0	0	0	0	0	0	0	0
	niepełnosprawni	20	0	0	0	0	8	3	0	0