
 <p><b>POWIATOWY URZĄD PRACY w PSZCZYNIE</b></p> <p><b>REGON: 072323098</b></p>	<p><b>INFORMACJA o sytuacji na lokalnym rynku pracy</b></p> <p><b>za miesiąc kwiecień 2022 r.</b></p>		<p><b>GMINA GOCZAŁKOWICE ZDRÓJ</b></p>
			<p><b>Stopa bezrobocia</b></p> <p><b>Powiat (wg GUS na 31.03.2022R.)</b></p>
			<p><b>3,3%</b></p>

## Dział 1. STRUKTURA I BILANS BEZROBOTNYCH

### 1.1. Struktura bezrobotnych

Wyszczególnienie			Bezrobotni zarejestrowani		Bezrobotni, którzy podjęli pracę		Bezrobotni zarejestrowani			
							ogółem		w tym z prawem do zasiłku	
			w miesiącu sprawozdawczym				w końcu mies. sprawozdawczego			
			razem	kobiety	razem	kobiety	razem	kobiety	razem	kobiety
0			1	2	3	4	5	6	7	8
Ogółem (w. 02+04)		1	7	5	5	2	87	44	14	5
z tego osoby	poprzednio pracujące	2	7	5	5	2	80	40	14	5
	w tym zwolnione z przyczyn dotyczących zakładu pracy	3	0	0	0	0	3	1	2	0
	dotychczas niepracujące	4	0	0	0	0	7	4	0	0

Zamieszkali na wsi		5	7	5	5	2	87	44	14	5
w tym posiadający gospodarstwo rolne		6	0	0	0	0	1	0	1	0
Osoby w okresie do 12 miesięcy od dnia ukończenia nauki		7	1	1	0	0	4	4	0	0
Cudzoziemcy		8	0	0	0	0	1	1	0	0
Bez kwalifikacji zawodowych		9	3	2	1	1	23	12	0	0
Bez doświadczenia zawodowego		10	1	1	0	0	14	8	0	0
Kobiety, które nie podjęły zatrudnienia po urodzeniu dziecka		11		2		0		15		3
Osoby będące w szczególnej sytuacji na rynku pracy		12	8	6	4	1	75	39	11	4
z wiersza 09	do 30 roku życia	13	4	3	2	1	22	17	3	3
	w tym do 25 roku życia	14	2	1	1	0	12	8	0	0
	długotrwale bezrobotne	15	1	1	1	0	44	23	1	1
	powyżej 50 roku życia	16	1	1	0	0	27	9	5	0
	korzystające ze świadczeń pomocy społecznej	17	0	0	0	0	1	0	0	0
	posiadające co najmniej jedno dziecko do 6 roku życia	18	2	2	2	1	20	15	5	4
	posiadające co najmniej jedno dziecko niepełnosprawne do 18 roku życia	19	0	0	0	0	0	0	0	0
	niepełnosprawni	20	1	0	0	0	5	0	1	0


 <p><b>POWIATOWY URZĄD PRACY w PSZCZYNIE</b></p> <p><b>REGON: 072323098</b></p>	<p><b>INFORMACJA o sytuacji na lokalnym rynku pracy</b></p> <p><b>za miesiąc kwiecień 2022 r.</b></p>				<p><b>GMINA KOBIÓR</b></p>			
					<p><b>Stopa bezrobocia</b></p> <p><b>Powiat (wg GUS na 31.03.2022R.)</b></p>			
					<p><b>3,3%</b></p>			

## Dział 1. STRUKTURA I BILANS BEZROBOTNYCH

### 1.1. Struktura bezrobotnych

Wyszczególnienie			Bezrobotni zarejestrowani		Bezrobotni, którzy podjęli pracę		Bezrobotni zarejestrowani			
							ogółem		w tym z prawem do zasiłku	
			w miesiącu sprawozdawczym				w końcu mies. sprawozdawczego			
			razem	kobiety	razem	kobiety	razem	kobiety	razem	kobiety
0			1	2	3	4	5	6	7	8
Ogółem (w. 02+04)		1	7	2	4	1	52	18	9	2
z tego osoby	poprzednio pracujące	2	5	2	4	1	43	17	9	2
	w tym zwolnione z przyczyn dotyczących zakładu pracy	3	1	0	0	0	3	1	2	0
	dotychczas niepracujące	4	2	0	0	0	9	1	0	0

Zamieszkali na wsi		5	7	2	4	1	52	18	9	2
w tym posiadający gospodarstwo rolne		6	0	0	0	0	2	1	0	0
Osoby w okresie do 12 miesięcy od dnia ukończenia nauki		7	1	0	0	0	2	0	0	0
Cudzoziemcy		8	0	0	0	0	0	0	0	0
Bez kwalifikacji zawodowych		9	3	1	0	0	15	4	2	0
Bez doświadczenia zawodowego		10	2	0	0	0	9	1	0	0
Kobiety, które nie podjęły zatrudnienia po urodzeniu dziecka		11		0		0		3		0
Osoby będące w szczególnej sytuacji na rynku pracy		12	9	3	3	0	42	15	7	2
z wiersza 09	do 30 roku życia	13	6	2	0	0	14	4	5	1
	w tym do 25 roku życia	14	3	1	0	0	5	1	1	1
	długotrwale bezrobotne	15	3	1	1	0	27	11	0	0
	powyżej 50 roku życia	16	1	0	2	0	11	3	0	0
	korzystające ze świadczeń pomocy społecznej	17	0	0	0	0	0	0	0	0
	posiadające co najmniej jedno dziecko do 6 roku życia	18	0	0	1	0	7	4	2	1
	posiadające co najmniej jedno dziecko niepełnosprawne do 18 roku życia	19	0	0	0	0	1	1	0	0
	niepełnosprawni	20	0	0	0	0	1	0	0	0


 <p><b>POWIATOWY URZĄD PRACY w PSZCZYNIE</b></p> <p><b>REGON: 072323098</b></p>	<p><b>INFORMACJA o sytuacji na lokalnym rynku pracy</b></p> <p><b>za miesiąc kwiecień 2022 r.</b></p>		<p><b>GMINA MIEDŹNA</b></p>
			<p><b>Stopa bezrobocia</b></p> <p><b>Powiat (wg GUS na 31.03.2022R.)</b></p>
			<p><b>3,3%</b></p>

## Dział 1. STRUKTURA I BILANS BEZROBOTNYCH

### 1.1. Struktura bezrobotnych

Wyszczególnienie			Bezrobotni zarejestrowani		Bezrobotni, którzy podjęli pracę		Bezrobotni zarejestrowani			
							ogółem		w tym z prawem do zasiłku	
			w miesiącu sprawozdawczym				w końcu mies. sprawozdawczego			
			razem	kobiety	razem	kobiety	razem	kobiety	razem	kobiety
0			1	2	3	4	5	6	7	8
Ogółem (w. 02+04)		1	28	18	15	9	201	133	33	24
z tego osoby	poprzednio pracujące	2	27	18	14	9	175	115	33	24
	w tym zwolnione z przyczyn dotyczących zakładu pracy	3	7	7	1	0	29	23	18	14
	dotychczas niepracujące	4	1	0	1	0	26	18	0	0

Zamieszkali na wsi		5	28	18	15	9	201	133	33	24
w tym posiadający gospodarstwo rolne		6	0	0	0	0	0	0	0	0
Osoby w okresie do 12 miesięcy od dnia ukończenia nauki		7	1	1	0	0	7	3	0	0
Cudzoziemcy		8	0	0	0	0	0	0	0	0
Bez kwalifikacji zawodowych		9	8	4	4	3	68	42	8	4
Bez doświadczenia zawodowego		10	3	2	1	0	43	31	0	0
Kobiety, które nie podjęły zatrudnienia po urodzeniu dziecka		11		3		1		36		1
Osoby będące w szczególnej sytuacji na rynku pracy		12	29	22	8	4	174	118	23	16
z wiersza 09	do 30 roku życia	13	9	7	4	3	55	36	4	2
	w tym do 25 roku życia	14	6	5	1	0	32	21	2	1
	długotrwale bezrobotne	15	7	6	2	1	94	67	0	0
	powyżej 50 roku życia	16	12	9	2	1	54	32	17	12
	korzystające ze świadczeń pomocy społecznej	17	0	0	0	0	7	6	0	0
	posiadające co najmniej jedno dziecko do 6 roku życia	18	6	4	3	2	46	41	4	4
	posiadające co najmniej jedno dziecko niepełnosprawne do 18 roku życia	19	0	0	0	0	1	1	0	0
	niepełnosprawni	20	3	3	0	0	12	10	2	2


 <p><b>POWIATOWY URZĄD PRACY w PSZCZYNIE</b></p> <p><b>REGON: 072323098</b></p>	<p><b>INFORMACJA o sytuacji na lokalnym rynku pracy</b></p> <p><b>za miesiąc kwiecień 2022 r.</b></p>		<p><b>GMINA PAWŁOWICE</b></p>
			<p><b>Stopa bezrobocia</b></p> <p><b>Powiat (wg GUS na 31.03.2022R.)</b></p>
			<p><b>3,3%</b></p>

## Dział 1. STRUKTURA I BILANS BEZROBOTNYCH

### 1.1. Struktura bezrobotnych

Wyszczególnienie			Bezrobotni zarejestrowani		Bezrobotni, którzy podjęli pracę		Bezrobotni zarejestrowani			
							ogółem		w tym z prawem do zasiłku	
			w miesiącu sprawozdawczym				w końcu mies. sprawozdawczego			
			razem	kobiety	razem	kobiety	razem	kobiety	razem	kobiety
0			1	2	3	4	5	6	7	8
Ogółem (w. 02+04)		1	25	19	13	9	210	140	42	32
z tego osoby	poprzednio pracujące	2	21	16	11	8	190	124	42	32
	w tym zwolnione z przyczyn dotyczących zakładu pracy	3	3	2	1	1	23	18	16	13
	dotychczas niepracujące	4	4	3	2	1	20	16	0	0

Zamieszkali na wsi		5	25	19	13	9	210	140	42	32
w tym posiadający gospodarstwo rolne		6	0	0	0	0	2	1	1	1
Osoby w okresie do 12 miesięcy od dnia ukończenia nauki		7	1	1	2	1	11	6	0	0
Cudzoziemcy		8	4	3	0	0	4	3	0	0
Bez kwalifikacji zawodowych		9	7	5	4	1	67	43	11	8
Bez doświadczenia zawodowego		10	6	5	3	1	28	22	0	0
Kobiety, które nie podjęły zatrudnienia po urodzeniu dziecka		11		2		0		25		1
Osoby będące w szczególnej sytuacji na rynku pracy		12	23	18	9	6	170	112	34	27
z wiersza 09	do 30 roku życia	13	9	6	5	2	51	32	4	1
	w tym do 25 roku życia	14	6	4	4	1	27	14	1	0
	długotrwale bezrobotne	15	7	6	4	3	90	59	0	0
	powyżej 50 roku życia	16	2	1	0	0	52	31	21	18
	korzystające ze świadczeń pomocy społecznej	17	0	0	0	0	5	1	0	0
	posiadające co najmniej jedno dziecko do 6 roku życia	18	5	5	2	2	45	38	9	7
	posiadające co najmniej jedno dziecko niepełnosprawne do 18 roku życia	19	0	0	0	0	0	0	0	0
	niepełnosprawni	20	2	2	1	0	15	13	3	3

 <p><b>POWIATOWY URZĄD PRACY w PSZCZYNIE</b></p> <p><b>REGON: 072323098</b></p>	<p><b>INFORMACJA o sytuacji na lokalnym rynku pracy</b></p> <p><b>za miesiąc kwiecień 2022 r.</b></p>		<b>GMINA PSZCZYNA</b>
			<p><b>Stopa bezrobocia</b></p> <p><b>Powiat (wg GUS na 31.03.2022R.)</b></p>
			<b>3,3%</b>


## Dział 1. STRUKTURA I BILANS BEZROBOTNYCH

### 1.1. Struktura bezrobotnych

Wyszczególnienie		Bezrobotni zarejestrowani		Bezrobotni, którzy podjęli pracę		Bezrobotni zarejestrowani				
						ogółem		w tym z prawem do zasiłku		
		w miesiącu sprawozdawczym				w końcu mies. sprawozdawczego				
		razem	kobiety	razem	kobiety	razem	kobiety	razem	kobiety	
0		1	2	3	4	5	6	7	8	
Ogółem (w. 02+04)		1	107	63	47	27	860	515	137	75
z tego osoby	poprzednio pracujące	2	90	50	38	20	764	452	136	74
	w tym zwolnione z przyczyn dotyczących zakładu pracy	3	2	1	3	1	51	33	32	18
	dotychczas niepracujące	4	17	13	9	7	96	63	1	1

Zamieszkali na wsi		5	46	29	31	20	378	246	64	39
w tym posiadający gospodarstwo rolne		6	0	0	0	0	9	7	2	2
Osoby w okresie do 12 miesięcy od dnia ukończenia nauki		7	7	4	9	8	25	13	1	1
Cudzoziemcy		8	24	21	0	0	37	33	1	1
Bez kwalifikacji zawodowych		9	31	18	12	7	238	141	24	15
Bez doświadczenia zawodowego		10	25	18	10	8	134	87	1	1
Kobiety, które nie podjęły zatrudnienia po urodzeniu dziecka		11		14		4		142		8
Osoby będące w szczególnej sytuacji na rynku pracy		12	96	54	36	21	703	440	94	55
z wiersza 09	do 30 roku życia	13	34	23	17	10	189	122	28	21
	w tym do 25 roku życia	14	19	11	11	6	91	56	12	8
	długotrwale bezrobotne	15	30	17	14	10	424	282	1	1
	powyżej 50 roku życia	16	21	6	6	2	224	108	47	22
	korzystające ze świadczeń pomocy społecznej	17	0	0	0	0	48	39	2	1
	posiadające co najmniej jedno dziecko do 6 roku życia	18	26	19	9	7	190	166	33	25
	posiadające co najmniej jedno dziecko niepełnosprawne do 18 roku życia	19	0	0	0	0	1	1	0	0
	niepełnosprawni	20	6	1	2	1	43	22	5	2

Pszczyna, dnia 09 maja 2022 r.  
Sporz. Maria Zmorzyk

 <p><b>POWIATOWY URZĄD PRACY w PSZCZYNIE</b></p> <p><b>REGON: 072323098</b></p>	<p><b>INFORMACJA o sytuacji na lokalnym rynku pracy</b></p> <p><b>za miesiąc kwiecień 2022 r.</b></p>		<p><b>GMINA SUSZEC</b></p>
			<p><b>Stopa bezrobocia</b></p> <p><b>Powiat (wg GUS na 31.03.2022R.)</b></p>
			<p><b>3,3%</b></p>

## Dział 1. STRUKTURA I BILANS BEZROBOTNYCH

### 1.1. Struktura bezrobotnych

Wyszczególnienie			Bezrobotni zarejestrowani		Bezrobotni, którzy podjęli pracę		Bezrobotni zarejestrowani			
							ogółem		w tym z prawem do zasiłku	
			w miesiącu sprawozdawczym				w końcu mies. sprawozdawczego			
			razem	kobiety	razem	kobiety	razem	kobiety	razem	kobiety
0			1	2	3	4	5	6	7	8
Ogółem (w. 02+04)		1	15	11	7	5	124	79	26	19
z tego osoby	poprzednio pracujące	2	12	9	6	4	113	71	26	19
	w tym zwolnione z przyczyn dotyczących zakładu pracy	3	1	0	0	0	14	9	8	5
	dotychczas niepracujące	4	3	2	1	1	11	8	0	0

#### Wybrane kategorie bezrobotnych (z ogółem)

Zamieszkali na wsi		5	15	11	7	5	124	79	26	19
w tym posiadający gospodarstwo rolne		6	0	0	0	0	0	0	0	0
Osoby w okresie do 12 miesięcy od dnia ukończenia nauki		7	1	0	2	2	2	1	0	0
Cudzoziemcy		8	4	4	1	1	6	6	0	0
Bez kwalifikacji zawodowych		3	3	3	2	1	32	24	5	5
Bez doświadczenia zawodowego		10	3	2	1	1	17	12	0	0
Kobiety, które nie podjęły zatrudnienia po urodzeniu dziecka		11		0		0		17		1
Osoby będące w szczególnej sytuacji na rynku pracy		12	8	7	4	3	99	63	18	14
z wiersza 09	do 30 roku życia	13	3	2	4	3	28	20	5	4
	w tym do 25 roku życia	14	3	2	2	1	18	12	3	2
	długotrwale bezrobotne	15	0	0	0	0	53	32	0	0
	powyżej 50 roku życia	16	2	2	0	0	32	15	8	5
	korzystające ze świadczeń pomocy społecznej	17	0	0	0	0	6	2	0	0
	posiadające co najmniej jedno dziecko do 6 roku życia	18	3	3	0	0	24	22	8	8
	posiadające co najmniej jedno dziecko niepełnosprawne do 18 roku życia	19	0	0	0	0	0	0	0	0
	niepełnosprawni	20	0	0	0	0	9	4	0	0