
 <p><b>POWIATOWY URZĄD PRACY w PSZCZYŃ</b></p> <p><b>REGON: 072323098</b></p>	<p><b>INFORMACJA o sytuacji na lokalnym ryнку pracy</b></p> <p><b>za miesiąc grudzień 2021r.</b></p>	<p><b>GMINA GOCZAŁKOWICE ZDRÓJ</b></p>
		<p><b>Stopa bezrobocia</b></p> <p><b>Powiat (wg GUS na 30.11.2021 r.)</b></p>
		<p><b>3,3%</b></p>

## Dział 1. STRUKTURA I BILANS BEZROBOTNYCH

### 1.1. Struktura bezrobotnych

Wyszczególnienie			Bezrobotni zarejestrowani		Bezrobotni, którzy podjęli pracę		Bezrobotni zarejestrowani			
							ogółem		w tym z prawem do zasiłku	
			w miesiącu sprawozdawczym				w końcu mies. sprawozdawczego			
			razem	kobiety	razem	kobiety	razem	kobiety	razem	kobiety
0			1	2	3	4	5	6	7	8
Ogółem (w. 02+04)		1	5	4	7	5	88	42	17	9
z tego osoby	poprzednio pracujące	2	4	3	6	4	76	37	17	9
	w tym zwolnione z przyczyn dotyczących zakładu pracy	3	0	0	0	0	6	2	5	1
	dotychczas niepracujące	4	1	1	1	1	12	5	0	0

Zamieszkali na wsi		5	5	4	7	5	88	42	17	9
w tym posiadający gospodarstwo rolne		6	0	0	0	0	1	0	1	0
Osoby w okresie do 12 miesięcy od dnia ukończenia nauki		7	1	1	2	2	1	1	0	0
Cudzoziemcy		8	0	0	0	0	0	0	0	0
Bez kwalifikacji zawodowych		9	0	0	2	2	22	10	2	1
Bez doświadczenia zawodowego		10	1	1	1	1	17	7	0	0
Kobiety, które nie podjęły zatrudnienia po urodzeniu dziecka		11		1		0		13		1
Osoby będące w szczególnej sytuacji na rynku pracy		12	9	4	4	3	72	34	10	5
z wiersza 09	do 30 roku życia	13	2	2	3	3	20	13	2	2
	w tym do 25 roku życia	14	1	1	3	3	9	4	0	0
	długotrwale bezrobotne	15	8	3	0	0	46	24	1	1
	powyżej 50 roku życia	16	2	1	0	0	30	9	5	1
	korzystające ze świadczeń pomocy społecznej	17	1	1	0	0	3	1	0	0
	posiadające co najmniej jedno dziecko do 6 roku życia	18	0	0	2	1	18	14	4	3
	posiadające co najmniej jedno dziecko niepełnosprawne do 18 roku życia	19	0	0	0	0	0	0	0	0
	niepełnosprawni	20	0	0	0	0	7	2	0	0

 <p><b>POWIATOWY URZĄD PRACY w PSZCZYNIE</b></p> <p><b>REGON: 072323098</b></p>	<p><b>INFORMACJA o sytuacji na lokalnym ryнку pracy</b></p>		<p><b>GMINA KOBIOR</b></p>
			<p><b>Stopa bezrobocia</b></p> <p><b>Powiat (wg GUS na 30.11.2021 r.)</b></p>
	<p><b>za miesiąc grudzień 2021r.</b></p>		<p><b>3,3%</b></p>

## Dział 1. STRUKTURA I BILANS BEZROBOTNYCH


### 1.1. Struktura bezrobotnych

Wyszczególnienie			Bezrobotni zarejestrowani		Bezrobotni, którzy podjęli pracę		Bezrobotni zarejestrowani			
							ogółem		w tym z prawem do zasiłku	
			w miesiącu sprawozdawczym				w końcu mies. sprawozdawczego			
			razem		kobiety	razem		kobiety	razem	
0			1	2	3	4	5	6	7	8
Ogółem (w. 02+04)		1	14	6	4	1	58	20	3	0
z tego osoby	poprzednio pracujące	2	13	5	4	1	49	18	3	0
	w tym zwolnione z przyczyn dotyczących zakładu pracy	3	1	0	0	0	3	1	1	0
	dotychczas niepracujące	4	1	1	0	0	9	2	0	0

Zamieszkali na wsi		5	14	6	4	1	58	20	3	0
w tym posiadający gospodarstwo rolne		6	0	0	0	0	2	1	0	0
Osoby w okresie do 12 miesięcy od dnia ukończenia nauki		7	0	0	0	0	2	1	0	0
Cudzoziemcy		8	0	0	0	0	0	0	0	0
Bez kwalifikacji zawodowych		9	3	1	1	0	13	4	2	0
Bez doświadczenia zawodowego		10	3	1	1	0	13	3	0	0
Kobiety, które nie podjęły zatrudnienia po urodzeniu dziecka		11		1		0		5		0
Osoby będące w szczególnej sytuacji na rynku pracy		12	16	6	3	1	49	17	1	0
z wiersza 09	do 30 roku życia	13	5	2	2	1	14	6	0	0
	w tym do 25 roku życia	14	3	2	2	1	7	3	0	0
	długotrwale bezrobotne	15	6	2	0	0	31	12	0	0
	powyżej 50 roku życia	16	4	0	1	0	18	3	1	0
	korzystające ze świadczeń pomocy społecznej	17	1	0	0	0	2	1	0	0
	posiadające co najmniej jedno dziecko do 6 roku życia	18	3	2	0	0	10	7	0	0
	posiadające co najmniej jedno dziecko niepełnosprawne do 18 roku życia	19	0	0	0	0	1	1	0	0
	niepełnosprawni	20	0	0	0	0	1	0	0	0

Pszczyna, dnia 12 stycznia 2022 r.

Sporz. Maria Zmorzyk

 <p><b>POWIATOWY URZĄD PRACY w PSZCZYŃ</b></p> <p><b>REGON: 072323098</b></p>	<p><b>INFORMACJA o sytuacji na lokalnym ryнку pracy</b></p>		<p><b>GMINA MIEDŹNA</b></p>
			<p><b>Stopa bezrobocia</b></p> <p><b>Powiat (wg GUS na 30.11.2021 r.)</b></p>
	<p><b>za miesiąc grudzień 2021r.</b></p>		<p><b>3,3%</b></p>

## Dział 1. STRUKTURA I BILANS BEZROBOTNYCH


### 1.1. Struktura bezrobotnych

Wyszczególnienie			Bezrobotni zarejestrowani		Bezrobotni, którzy podjęli pracę		Bezrobotni zarejestrowani			
							ogółem		w tym z prawem do zasiłku	
			w miesiącu sprawozdawczym				w końcu mies. sprawozdawczego			
			razem	kobiety	razem	kobiety	razem	kobiety	razem	kobiety
0			1	2	3	4	5	6	7	8
Ogółem (w. 02+04)		1	25	12	18	11	195	136	38	30
z tego osoby	poprzednio pracujące	2	21	11	13	9	171	119	38	30
	w tym zwolnione z przyczyn dotyczących zakładu pracy	3	1	1	2	2	21	17	12	9
	dotychczas niepracujące	4	4	1	5	2	24	17	0	0

Zamieszkali na wsi		5	25	12	18	11	195	136	38	30
w tym posiadający gospodarstwo rolne		6	0	0	0	0	0	0	0	0
Osoby w okresie do 12 miesięcy od dnia ukończenia nauki		7	2	0	4	2	8	5	0	0
Cudzoziemcy		8	0	0	0	0	0	0	0	0
Bez kwalifikacji zawodowych		9	8	3	5	2	68	45	12	10
Bez doświadczenia zawodowego		10	6	1	5	2	44	31	0	0
Kobiety, które nie podjęły zatrudnienia po urodzeniu dziecka		11		3		1		44		1
Osoby będące w szczególnej sytuacji na rynku pracy		12	22	9	14	9	164	114	23	17
z wiersza 09	do 30 roku życia	13	9	2	8	5	60	41	9	7
	w tym do 25 roku życia	14	8	2	7	4	37	24	5	4
	długotrwale bezrobotne	15	10	4	5	3	91	66	1	1
	powyżej 50 roku życia	16	5	2	1	1	38	22	10	8
	korzystające ze świadczeń pomocy społecznej	17	3	2	0	0	13	10	1	0
	posiadające co najmniej jedno dziecko do 6 roku życia	18	3	3	1	1	50	47	4	3
	posiadające co najmniej jedno dziecko niepełnosprawne do 18 roku życia	19	0	0	0	0	1	1	0	0
	niepełnosprawni	20	1	1	1	1	7	6	0	0

Pszczyna, dnia 12 stycznia 2022 r.

Sporz. Maria Zmorzyk

 <p><b>POWIATOWY URZĄD PRACY w PSZCZYNIE</b></p> <p><b>REGON: 072323098</b></p>	<p><b>INFORMACJA o sytuacji na lokalnym ryнку pracy</b></p>		<p><b>GMINA PAWŁOWICE</b></p>
			<p><b>Stopa bezrobocia</b></p> <p><b>Powiat (wg GUS na 30.11.2021 r.)</b></p>
	<p><b>za miesiąc grudzień 2021r.</b></p>		<p><b>3,3%</b></p>

## Dział 1. STRUKTURA I BILANS BEZROBOTNYCH


### 1.1. Struktura bezrobotnych

Wyszczególnienie			Bezrobotni zarejestrowani		Bezrobotni, którzy podjęli pracę		Bezrobotni zarejestrowani			
							ogółem		w tym z prawem do zasiłku	
			w miesiącu sprawozdawczym				w końcu mies. sprawozdawczego			
			razem	kobiety	razem	kobiety	razem	kobiety	razem	kobiety
0			1	2	3	4	5	6	7	8
Ogółem (w. 02+04)		1	20	14	10	7	190	132	29	26
z tego osoby	poprzednio pracujące	2	15	10	7	4	171	117	29	26
	w tym zwolnione z przyczyn dotyczących zakładu pracy	3	0	0	0	0	12	10	6	6
	dotychczas niepracujące	4	5	4	3	3	19	15	0	0

Zamieszkali na wsi	5	20	14	10	7	190	132	29	26
w tym posiadający gospodarstwo rolne	6	0	0	0	0	2	1	0	0
Osoby w okresie do 12 miesięcy od dnia ukończenia nauki	7	2	1	3	2	10	3	1	1
Cudzoziemcy	8	0	0	0	0	0	0	0	0
Bez kwalifikacji zawodowych	9	8	6	2	2	68	43	3	3
Bez doświadczenia zawodowego	10	8	6	4	3	31	25	0	0
Kobiety, które nie podjęły zatrudnienia po urodzeniu dziecka	11		3		1		28		2
Osoby będące w szczególnej sytuacji na rynku pracy	12	17	11	9	7	162	110	19	17
z wiersza 09	do 30 roku życia	13	13	8	7	53	36	4	4
	w tym do 25 roku życia	14	10	6	5	32	18	0	0
	długotrwale bezrobotne	15	2	1	1	86	57	0	0
	powyżej 50 roku życia	16	1	1	1	37	20	7	6
	korzystające ze świadczeń pomocy społecznej	17	0	0	0	5	2	0	0
	posiadające co najmniej jedno dziecko do 6 roku życia	18	4	4	2	54	49	11	10
	posiadające co najmniej jedno dziecko niepełnosprawne do 18 roku życia	19	0	0	0	1	1	1	1
	niepełnosprawni	20	0	0	0	13	10	1	1

Pszczyna, dnia 12 stycznia 2022 r.

Sporz. Maria Zmorzyk


 <p><b>POWIATOWY URZĄD PRACY w PSZCZYŃ</b></p> <p><b>REGON: 072323098</b></p>	<p><b>INFORMACJA o sytuacji na lokalnym ryнку pracy</b></p> <p><b>za miesiąc grudzień 2021r.</b></p>		<p><b>GMINA PSZCZYNA</b></p>
			<p><b>Stopa bezrobocia</b></p> <p><b>Powiat (wg GUS na 30.11.2021 r.)</b></p>
			<p><b>3,3%</b></p>

## Dział 1. STRUKTURA I BILANS BEZROBOTNYCH

### 1.1. Struktura bezrobotnych

Wyszczególnienie			Bezrobotni zarejestrowani		Bezrobotni, którzy podjęli pracę		Bezrobotni zarejestrowani			
							ogółem		w tym z prawem do zasiłku	
			w miesiącu sprawozdawczym				w końcu mies. sprawozdawczego			
			razem	kobiety	razem	kobiety	razem	kobiety	razem	kobiety
0			1	2	3	4	5	6	7	8
Ogółem (w. 02+04)		1	103	63	78	41	801	489	111	55
z tego osoby	poprzednio pracujące	2	88	52	69	35	706	423	111	55
	w tym zwolnione z przyczyn dotyczących zakładu pracy	3	8	3	3	1	50	30	27	8
	dotychczas niepracujące	4	15	11	9	6	95	66	0	0

Zamieszkali na wsi		5	42	28	32	19	360	232	50	27
w tym posiadający gospodarstwo rolne		6	1	1	1	1	9	6	2	1
Osoby w okresie do 12 miesięcy od dnia ukończenia nauki		7	9	6	9	4	30	20	0	0
Cudzoziemcy		8	0	0	0	0	1	1	0	0
Bez kwalifikacji zawodowych		9	27	16	19	9	229	135	22	11
Bez doświadczenia zawodowego		10	17	13	12	7	123	82	0	0
Kobiety, które nie podjęły zatrudnienia po urodzeniu dziecka		11		7		4		131		3
Osoby będące w szczególnej sytuacji na rynku pracy		12	90	60	64	32	681	430	84	45
z wiersza 09	do 30 roku życia	13	34	23	30	14	172	113	18	11
	w tym do 25 roku życia	14	19	13	20	8	83	53	6	3
	długotrwale bezrobotne	15	33	24	21	14	430	283	2	1
	powyżej 50 roku życia	16	27	13	11	6	233	106	52	21
	korzystające ze świadczeń pomocy społecznej	17	5	2	1	1	54	41	3	2
	posiadające co najmniej jedno dziecko do 6 roku życia	18	10	10	13	7	170	163	18	17
	posiadające co najmniej jedno dziecko niepełnosprawne do 18 roku życia	19	1	1	0	0	1	1	0	0
	niepełnosprawni	20	2	1	5	3	40	22	1	1

 <p><b>POWIATOWY URZĄD PRACY w PSZCZYŃ</b></p> <p><b>REGON: 072323098</b></p>	<p><b>INFORMACJA o sytuacji na lokalnym ryнку pracy</b></p>		<p><b>GMINA SUSZEC</b></p>
			<p><b>Stopa bezrobocia</b></p> <p><b>Powiat (wg GUS na 30.11.2021 r.)</b></p>
	<p><b>za miesiąc grudzień 2021r.</b></p>		<p><b>3,3%</b></p>

## Dział 1. STRUKTURA I BILANS BEZROBOTNYCH

### 1.1. Struktura bezrobotnych

Wyszczególnienie			Bezrobotni zarejestrowani		Bezrobotni, którzy podjęli pracę		Bezrobotni zarejestrowani			
							ogółem		w tym z prawem do zasiłku	
			w miesiącu sprawozdawczym				w końcu mies. sprawozdawczego			
			razem	kobiety	razem	kobiety	razem	kobiety	razem	kobiety
0			1	2	3	4	5	6	7	8
Ogółem (w. 02+04)		1	18	11	11	9	132	83	17	15
z tego osoby	poprzednio pracujące	2	14	8	8	7	116	74	17	15
	w tym zwolnione z przyczyn dotyczących zakładu pracy	3	0	0	0	0	8	5	3	2
	dotychczas niepracujące	4	4	3	3	2	16	9	0	0

#### Wybrane kategorie bezrobotnych (z ogółem)

Zamieszkali na wsi		5	18	11	11	9	132	83	17	15
w tym posiadający gospodarstwo rolne		6	0	0	0	0	1	1	0	0
Osoby w okresie do 12 miesięcy od dnia ukończenia nauki		7	0	0	2	2	6	3	0	0
Cudzoziemcy		8	0	0	0	0	0	0	0	0
Bez kwalifikacji zawodowych		9	6	5	4	3	40	24	4	3
Bez doświadczenia zawodowego		10	8	5	5	4	23	13	0	0
Kobiety, które nie podjęły zatrudnienia po urodzeniu dziecka		11		4		2		22		2
Osoby będące w szczególnej sytuacji na rynku pracy		12	13	7	9	7	103	63	11	9
z wiersza 09	do 30 roku życia	13	7	4	5	4	32	18	4	4
	w tym do 25 roku życia	14	5	3	5	4	22	12	1	1
	długotrwale bezrobotne	15	5	3	2	1	57	37	0	0
	powyżej 50 roku życia	16	2	0	0	0	33	16	5	3
	korzystające ze świadczeń pomocy społecznej	17	1	0	0	0	6	2	0	0
	posiadające co najmniej jedno dziecko do 6 roku życia	18	1	1	2	2	21	19	4	4
	posiadające co najmniej jedno dziecko niepełnosprawne do 18 roku życia	19	0	0	0	0	0	0	0	0
	niepełnosprawni	20	1	0	1	1	9	4	0	0