
 <p>POWIATOWY URZĄD PRACY w PSZCZYNIE</p> <p>REGON: 072323098</p>	<p>INFORMACJA o sytuacji na lokalnym rynku pracy</p> <p>za miesiąc listopad 2021r.</p>	<p>GMINA GOCZAŁKOWICE ZDRÓJ</p>
		<p>Stopa bezrobocia</p> <p>Powiat (wg GUS na 31.10.2021R.)</p>
		<p>3,5%</p>

Dział 1. STRUKTURA I BILANS BEZROBOTNYCH

1.1. Struktura bezrobotnych

Wyszczególnienie			Bezrobotni zarejestrowani		Bezrobotni, którzy podjęli pracę		Bezrobotni zarejestrowani			
							ogółem		w tym z prawem do zasiłku	
			w miesiącu sprawozdawczym				w końcu mies. sprawozdawczego			
			razem	kobiety	razem	kobiety	razem	kobiety	razem	kobiety
0			1	2	3	4	5	6	7	8
Ogółem (w. 02+04)		1	14	4	8	3	98	45	17	8
z tego osoby	poprzednio pracujące	2	10	3	7	3	84	40	17	8
	w tym zwolnione z przyczyn dotyczących zakładu pracy	3	1	0	1	1	6	2	5	1
	dotychczas niepracujące	4	4	1	1	0	14	5	0	0

Zamieszkali na wsi		5	14	4	8	3	98	45	17	8
w tym posiadający gospodarstwo rolne		6	1	0	0	0	1	0	1	0
Osoby w okresie do 12 miesięcy od dnia ukończenia nauki		7	1	1	0	0	3	3	0	0
Cudzoziemcy		8	0	0	0	0	0	0	0	0
Bez kwalifikacji zawodowych		9	3	0	0	0	29	13	2	1
Bez doświadczenia zawodowego		10	4	1	1	0	20	7	0	0
Kobiety, które nie podjęły zatrudnienia po urodzeniu dziecka		11		1		0		13		1
Osoby będące w szczególnej sytuacji na rynku pracy		12	15	5	5	2	80	36	11	5
z wiersza 09	do 30 roku życia	13	6	2	2	1	25	15	2	2
	w tym do 25 roku życia	14	3	0	2	1	13	7	0	0
	długotrwale bezrobotne	15	5	2	2	0	42	21	1	1
	powyżej 50 roku życia	16	5	1	2	0	30	9	5	1
	korzystające ze świadczeń pomocy społecznej	17	0	0	0	0	4	1	0	0
	posiadające co najmniej jedno dziecko do 6 roku życia	18	1	1	1	1	20	15	5	3
	posiadające co najmniej jedno dziecko niepełnosprawne do 18 roku życia	19	0	0	0	0	0	0	0	0
	niepełnosprawni	20	0	0	2	0	7	2	0	0


 <p>POWIATOWY URZĄD PRACY w PSZCZYNIE</p> <p>REGON: 072323098</p>	<p>INFORMACJA o sytuacji na lokalnym rynku pracy</p> <p>za miesiąc listopad 2021r.</p>		<p>GMINA KOBIÓR</p>
			<p>Stopa bezrobocia</p> <p>Powiat (wg GUS na 31.10.2021R.)</p>
			<p>3,5%</p>

Dział 1. STRUKTURA I BILANS BEZROBOTNYCH

1.1. Struktura bezrobotnych

Wyszczególnienie			Bezrobotni zarejestrowani		Bezrobotni, którzy podjęli pracę		Bezrobotni zarejestrowani			
							ogółem		w tym z prawem do zasiłku	
			w miesiącu sprawozdawczym				w końcu mies. sprawozdawczego			
			razem	kobiety	razem	kobiety	razem	kobiety	razem	kobiety
0			1	2	3	4	5	6	7	8
Ogółem (w. 02+04)		1	6	1	5	1	50	16	3	1
z tego osoby	poprzednio pracujące	2	5	1	4	1	42	15	3	1
	w tym zwolnione z przyczyn dotyczących zakładu pracy	3	0	0	0	0	2	1	0	0
	dotychczas niepracujące	4	1	0	1	0	8	1	0	0

Zamieszkali na wsi		5	6	1	5	1	50	16	3	1
w tym posiadający gospodarstwo rolne		6	0	0	0	0	2	1	0	0
Osoby w okresie do 12 miesięcy od dnia ukończenia nauki		7	1	0	0	0	3	2	0	0
Cudzoziemcy		8	0	0	0	0	0	0	0	0
Bez kwalifikacji zawodowych		9	1	0	0	0	13	4	2	1
Bez doświadczenia zawodowego		10	3	0	1	0	13	3	0	0
Kobiety, które nie podjęły zatrudnienia po urodzeniu dziecka		11		0		0		4		0
Osoby będące w szczególnej sytuacji na rynku pracy		12	7	3	3	1	40	13	0	0
z wiersza 09	do 30 roku życia	13	4	1	2	1	13	6	0	0
	w tym do 25 roku życia	14	3	0	0	0	8	3	0	0
	długotrwale bezrobotne	15	2	2	0	0	25	10	0	0
	powyżej 50 roku życia	16	0	0	0	0	15	3	0	0
	korzystające ze świadczeń pomocy społecznej	17	0	0	0	0	1	1	0	0
	posiadające co najmniej jedno dziecko do 6 roku życia	18	2	0	1	0	8	5	0	0
	posiadające co najmniej jedno dziecko niepełnosprawne do 18 roku życia	19	0	0	0	0	1	1	0	0
	niepełnosprawni	20	0	0	0	0	1	0	0	0


 <p>POWIATOWY URZĄD PRACY w PSZCZYNIE</p> <p>REGON: 072323098</p>	<p>INFORMACJA o sytuacji na lokalnym rynku pracy</p> <p>za miesiąc listopad 2021r.</p>		<p>GMINA MIEDŹNA</p>
			<p>Stopa bezrobocia</p> <p>Powiat (wg GUS na 31.10.2021R.)</p>
			<p>3,5%</p>

Dział 1. STRUKTURA I BILANS BEZROBOTNYCH

1.1. Struktura bezrobotnych

Wyszczególnienie			Bezrobotni zarejestrowani		Bezrobotni, którzy podjęli pracę		Bezrobotni zarejestrowani			
							ogółem		w tym z prawem do zasiłku	
			w miesiącu sprawozdawczym				w końcu mies. sprawozdawczego			
			razem	kobiety	razem	kobiety	razem	kobiety	razem	kobiety
0			1	2	3	4	5	6	7	8
Ogółem (w. 02+04)		1	35	25	26	18	202	141	38	31
z tego osoby	poprzednio pracujące	2	30	21	24	18	177	123	38	31
	w tym zwolnione z przyczyn dotyczących zakładu pracy	3	7	7	1	1	23	18	13	10
	dotychczas niepracujące	4	5	4	2	0	25	18	0	0

Zamieszkali na wsi		5	35	25	26	18	202	141	38	31
w tym posiadający gospodarstwo rolne		6	0	0	0	0	0	0	0	0
Osoby w okresie do 12 miesięcy od dnia ukończenia nauki		7	4	2	2	0	11	8	0	0
Cudzoziemcy		8	0	0	0	0	0	0	0	0
Bez kwalifikacji zawodowych		9	12	8	9	8	72	48	11	9
Bez doświadczenia zawodowego		10	10	7	3	1	43	32	0	0
Kobiety, które nie podjęły zatrudnienia po urodzeniu dziecka		11		4		0		43		2
Osoby będące w szczególnej sytuacji na rynku pracy		12	31	19	22	14	166	118	23	18
z wiersza 09	do 30 roku życia	13	16	11	14	9	63	47	9	8
	w tym do 25 roku życia	14	9	6	7	4	38	27	4	4
	długotrwale bezrobotne	15	9	3	5	3	94	68	1	1
	powyżej 50 roku życia	16	4	3	4	3	39	22	11	9
	korzystające ze świadczeń pomocy społecznej	17	0	0	0	0	10	8	1	0
	posiadające co najmniej jedno dziecko do 6 roku życia	18	4	4	3	3	49	46	4	3
	posiadające co najmniej jedno dziecko niepełnosprawne do 18 roku życia	19	1	1	0	0	1	1	0	0
	niepełnosprawni	20	1	1	0	0	7	6	0	0


 <p>POWIATOWY URZĄD PRACY w PSZCZYNIE</p> <p>REGON: 072323098</p>	<p>INFORMACJA o sytuacji na lokalnym rynku pracy</p>		GMINA PAWŁOWICE
			Stopa bezrobocia
	za miesiąc listopad 2021r.		Powiat (wg GUS na 31.10.2021R.)
			3,5%

Dział 1. STRUKTURA I BILANS BEZROBOTNYCH

1.1. Struktura bezrobotnych

Wyszczególnienie			Bezrobotni zarejestrowani		Bezrobotni, którzy podjęli pracę		Bezrobotni zarejestrowani			
							ogółem		w tym z prawem do zasiłku	
			w miesiącu sprawozdawczym				w końcu mies. sprawozdawczego			
			razem	kobiety	razem	kobiety	razem	kobiety	razem	kobiety
0			1	2	3	4	5	6	7	8
Ogółem (w. 02+04)		1	30	18	28	15	184	127	28	25
z tego osoby	poprzednio pracujące	2	28	17	23	12	165	112	28	25
	w tym zwolnione z przyczyn dotyczących zakładu pracy	3	1	1	0	0	12	10	6	6
	dotychczas niepracujące	4	2	1	5	3	19	15	0	0

Zamieszkali na wsi		5	30	18	28	15	184	127	28	25
w tym posiadający gospodarstwo rolne		6	1	1	0	0	2	1	0	0
Osoby w okresie do 12 miesięcy od dnia ukończenia nauki		7	5	1	4	2	12	5	1	1
Cudzoziemcy		8	0	0	0	0	0	0	0	0
Bez kwalifikacji zawodowych		9	9	5	7	4	63	39	4	4
Bez doświadczenia zawodowego		10	3	2	6	4	28	22	0	0
Kobiety, które nie podjęły zatrudnienia po urodzeniu dziecka		11		0		2		26		1
Osoby będące w szczególnej sytuacji na rynku pracy		12	24	15	15	10	157	107	17	16
z wiersza 09	do 30 roku życia	13	16	8	14	9	50	34	5	5
	w tym do 25 roku życia	14	12	5	9	5	29	17	0	0
	długotrwale bezrobotne	15	2	2	3	3	85	57	0	0
	powyżej 50 roku życia	16	2	2	0	0	37	20	7	6
	korzystające ze świadczeń pomocy społecznej	17	0	0	0	0	5	2	0	0
	posiadające co najmniej jedno dziecko do 6 roku życia	18	5	4	3	3	52	46	9	9
	posiadające co najmniej jedno dziecko niepełnosprawne do 18 roku życia	19	1	1	0	0	1	1	1	1
	niepełnosprawni	20	0	0	0	0	13	10	1	1


 <p>POWIATOWY URZĄD PRACY w PSZCZYNIE</p> <p>REGON: 072323098</p>	<p>INFORMACJA o sytuacji na lokalnym rynku pracy</p> <p>za miesiąc listopad 2021r.</p>		GMINA PSZCZYNA
			<p>Stopa bezrobocia</p> <p>Powiat (wg GUS na 31.10.2021R.)</p>
			3,5%

Dział 1. STRUKTURA I BILANS BEZROBOTNYCH

1.1. Struktura bezrobotnych

Wyszczególnienie		Bezrobotni zarejestrowani		Bezrobotni, którzy podjęli pracę		Bezrobotni zarejestrowani				
						ogółem		w tym z prawem do zasiłku		
		w miesiącu sprawozdawczym				w końcu mies. sprawozdawczego				
		razem	kobiety	razem	kobiety	razem	kobiety	razem	kobiety	
0		1	2	3	4	5	6	7	8	
Ogółem (w. 02+04)		1	110	61	83	50	821	487	109	59
z tego osoby	poprzednio pracujące	2	93	48	74	45	726	422	109	59
	w tym zwolnione z przyczyn dotyczących zakładu pracy	3	5	1	4	1	46	28	21	8
	dotychczas niepracujące	4	17	13	9	5	95	65	0	0

Zamieszkali na wsi		5	51	31	38	24	365	232	51	27
w tym posiadający gospodarstwo rolne		6	1	1	0	0	9	6	2	1
Osoby w okresie do 12 miesięcy od dnia ukończenia nauki		7	16	11	7	5	34	22	0	0
Cudzoziemcy		8	0	0	0	0	1	1	0	0
Bez kwalifikacji zawodowych		9	25	17	19	15	242	137	21	13
Bez doświadczenia zawodowego		10	24	17	12	7	126	80	0	0
Kobiety, które nie podjęły zatrudnienia po urodzeniu dziecka		11		8		3		132		6
Osoby będące w szczególnej sytuacji na rynku pracy		12	102	59	60	36	700	425	85	46
z wiersza 09	do 30 roku życia	13	47	28	35	20	185	115	20	11
	w tym do 25 roku życia	14	29	17	20	12	94	54	7	3
	długotrwale bezrobotne	15	29	19	22	13	431	280	3	2
	powyżej 50 roku życia	16	15	6	9	4	229	103	47	18
	korzystające ze świadczeń pomocy społecznej	17	2	0	0	0	52	41	3	2
	posiadające co najmniej jedno dziecko do 6 roku życia	18	22	17	10	10	176	163	24	23
	posiadające co najmniej jedno dziecko niepełnosprawne do 18 roku życia	19	0	0	0	0	0	0	0	0
	niepełnosprawni	20	7	2	3	0	46	25	1	1

 <p>POWIATOWY URZĄD PRACY w PSZCZYNIE</p> <p>REGON: 072323098</p>	<p>INFORMACJA o sytuacji na lokalnym rynku pracy</p>		GMINA SUSZEC
			Stopa bezrobocia
	za miesiąc listopad 2021r.		Powiat (wg GUS na 31.10.2021R.)
			3,5%

Dział 1. STRUKTURA I BILANS BEZROBOTNYCH

1.1. Struktura bezrobotnych

Wyszczególnienie			Bezrobotni zarejestrowani		Bezrobotni, którzy podjęli pracę		Bezrobotni zarejestrowani			
							ogółem		w tym z prawem do zasiłku	
			w miesiącu sprawozdawczym				w końcu mies. sprawozdawczego			
			razem	kobiety	razem	kobiety	razem	kobiety	razem	kobiety
0			1	2	3	4	5	6	7	8
Ogółem (w. 02+04)		1	19	15	17	6	127	81	17	15
z tego osoby	poprzednio pracujące	2	19	15	15	6	112	73	17	15
	w tym zwolnione z przyczyn dotyczących zakładu pracy	3	0	0	0	0	8	5	3	2
	dotychczas niepracujące	4	0	0	2	0	15	8	0	0

Wybrane kategorie bezrobotnych (z ogółem)

Zamieszkali na wsi		5	19	15	17	6	127	81	17	15
w tym posiadający gospodarstwo rolne		6	0	0	0	0	1	1	0	0
Osoby w okresie do 12 miesięcy od dnia ukończenia nauki		7	1	1	2	0	8	5	1	1
Cudzoziemcy		8	0	0	0	0	0	0	0	0
Bez kwalifikacji zawodowych		9	7	5	7	3	40	22	2	1
Bez doświadczenia zawodowego		10	0	0	2	0	20	12	0	0
Kobiety, które nie podjęły zatrudnienia po urodzeniu dziecka		11		2		0		20		1
Osoby będące w szczególnej sytuacji na rynku pracy		12	16	11	11	4	102	64	13	11
z wiersza 09	do 30 roku życia	13	6	4	8	2	30	18	5	5
	w tym do 25 roku życia	14	4	3	7	2	22	13	2	2
	długotrwale bezrobotne	15	5	3	3	2	56	35	0	0
	powyżej 50 roku życia	16	2	1	1	1	31	16	6	4
	korzystające ze świadczeń pomocy społecznej	17	0	0	0	0	5	2	0	0
	posiadające co najmniej jedno dziecko do 6 roku życia	18	5	5	1	1	22	20	4	4
	posiadające co najmniej jedno dziecko niepełnosprawne do 18 roku życia	19	0	0	0	0	0	0	0	0
	niepełnosprawni	20	0	0	0	0	9	5	0	0