
 <p><b>POWIATOWY URZĄD PRACY w PSZCZYNIE</b></p> <p><b>REGON: 072323098</b></p>	<p><b>INFORMACJA o sytuacji na lokalnym rynku pracy</b></p> <p><b>za miesiąc wrzesień 2021r.</b></p>	<p><b>GMINA GOCZAŁKOWICE ZDRÓJ</b></p>
		<p><b>Stopa bezrobocia</b></p> <p><b>Powiat (wg GUS na 31.08.2021R.)</b></p>
		<p><b>3,7%</b></p>

## Dział 1. STRUKTURA I BILANS BEZROBOTNYCH

### 1.1. Struktura bezrobotnych

Wyszczególnienie			Bezrobotni zarejestrowani		Bezrobotni, którzy podjęli pracę		Bezrobotni zarejestrowani			
							ogółem		w tym z prawem do zasiłku	
			w miesiącu sprawozdawczym				w końcu mies. sprawozdawczego			
			razem	kobiety	razem	kobiety	razem	kobiety	razem	kobiety
0			1	2	3	4	5	6	7	8
Ogółem (w. 02+04)		1	14	9	7	6	99	48	11	7
z tego osoby	poprzednio pracujące	2	13	9	6	5	88	46	11	7
	w tym zwolnione z przyczyn dotyczących zakładu pracy	3	1	1	0	0	6	5	4	3
	dotychczas niepracujące	4	1	0	1	1	11	2	0	0

Zamieszkali na wsi		5	14	9	7	6	99	48	11	7
w tym posiadający gospodarstwo rolne		6	0	0	0	0	0	0	0	0
Osoby w okresie do 12 miesięcy od dnia ukończenia nauki		7	1	1	0	0	1	1	0	0
Cudzoziemcy		8	0	0	0	0	0	0	0	0
Bez kwalifikacji zawodowych		9	4	3	2	2	31	13	2	1
Bez doświadczenia zawodowego		10	2	1	2	2	18	5	0	0
Kobiety, które nie podjęły zatrudnienia po urodzeniu dziecka		11		2		2		13		1
Osoby będące w szczególnej sytuacji na rynku pracy		12	15	11	5	4	76	36	5	4
z wiersza 09	do 30 roku życia	13	5	4	1	1	21	12	0	0
	w tym do 25 roku życia	14	4	3	0	0	14	8	0	0
	długotrwale bezrobotne	15	7	4	1	0	43	20	1	1
	powyżej 50 roku życia	16	3	2	1	0	28	10	2	2
	korzystające ze świadczeń pomocy społecznej	17	1	1	0	0	6	1	0	0
	posiadające co najmniej jedno dziecko do 6 roku życia	18	2	2	3	3	19	16	3	2
	posiadające co najmniej jedno dziecko niepełnosprawne do 18 roku życia	19	0	0	0	0	0	0	0	0
	niepełnosprawni	20	0	0	1	1	9	2	0	0


 <p><b>POWIATOWY URZĄD PRACY w PSZCZYNIE</b></p> <p><b>REGON: 072323098</b></p>	<p><b>INFORMACJA o sytuacji na lokalnym rynku pracy</b></p> <p><b>za miesiąc wrzesień 2021r.</b></p>		<p><b>GMINA KOBIÓR</b></p>
			<p><b>Stopa bezrobocia</b></p> <p><b>Powiat (wg GUS na 31.08.2021R.)</b></p>
			<p><b>3,7%</b></p>

## Dział 1. STRUKTURA I BILANS BEZROBOTNYCH

### 1.1. Struktura bezrobotnych

Wyszczególnienie			Bezrobotni zarejestrowani		Bezrobotni, którzy podjęli pracę		Bezrobotni zarejestrowani			
							ogółem		w tym z prawem do zasiłku	
			w miesiącu sprawozdawczym				w końcu mies. sprawozdawczego			
			razem	kobiety	razem	kobiety	razem	kobiety	razem	kobiety
0			1	2	3	4	5	6	7	8
Ogółem (w. 02+04)		1	9	4	11	6	57	23	6	3
z tego osoby	poprzednio pracujące	2	6	4	9	5	51	23	6	3
	w tym zwolnione z przyczyn dotyczących zakładu pracy	3	1	1	2	2	3	1	1	0
	dotychczas niepracujące	4	3	0	2	1	6	0	0	0

Zamieszkali na wsi		5	9	4	11	6	57	23	6	3
w tym posiadający gospodarstwo rolne		6	0	0	0	0	2	1	0	0
Osoby w okresie do 12 miesięcy od dnia ukończenia nauki		7	0	0	0	0	1	1	0	0
Cudzoziemcy		8	0	0	0	0	0	0	0	0
Bez kwalifikacji zawodowych		9	5	2	5	1	19	10	3	2
Bez doświadczenia zawodowego		10	4	1	2	1	9	2	0	0
Kobiety, które nie podjęły zatrudnienia po urodzeniu dziecka		11		0		0		6		1
Osoby będące w szczególnej sytuacji na rynku pracy		12	10	5	10	6	46	19	5	2
z wiersza 09	do 30 roku życia	13	5	3	5	5	17	10	1	1
	w tym do 25 roku życia	14	2	1	3	3	10	6	0	0
	długotrwale bezrobotne	15	3	2	2	0	24	10	0	0
	powyżej 50 roku życia	16	1	0	3	0	16	4	4	1
	korzystające ze świadczeń pomocy społecznej	17	1	1	0	0	1	1	0	0
	posiadające co najmniej jedno dziecko do 6 roku życia	18	2	1	1	1	8	6	1	1
	posiadające co najmniej jedno dziecko niepełnosprawne do 18 roku życia	19	0	0	0	0	0	0	0	0
	niepełnosprawni	20	0	0	1	0	1	0	0	0


 <p><b>POWIATOWY URZĄD PRACY w PSZCZYNIE</b></p> <p><b>REGON: 072323098</b></p>	<p><b>INFORMACJA o sytuacji na lokalnym rynku pracy</b></p>		<b>GMINA MIEDŹNA</b>
			<b>Stopa bezrobocia</b>
	za miesiąc wrzesień 2021r.		<b>Powiat (wg GUS na 31.08.2021R.)</b>
			<b>3,7%</b>

## Dział 1. STRUKTURA I BILANS BEZROBOTNYCH

### 1.1. Struktura bezrobotnych

Wyszczególnienie			Bezrobotni zarejestrowani		Bezrobotni, którzy podjęli pracę		Bezrobotni zarejestrowani			
							ogółem		w tym z prawem do zasiłku	
			w miesiącu sprawozdawczym				w końcu mies. sprawozdawczego			
			razem	kobiety	razem	kobiety	razem	kobiety	razem	kobiety
0			1	2	3	4	5	6	7	8
Ogółem (w. 02+04)		1	27	18	23	18	220	147	34	28
z tego osoby	poprzednio pracujące	2	24	16	21	17	191	129	34	28
	w tym zwolnione z przyczyn dotyczących zakładu pracy	3	3	2	1	1	18	13	9	6
	dotychczas niepracujące	4	3	2	2	1	29	18	0	0

Zamieszkali na wsi		5	27	18	23	18	220	147	34	28
w tym posiadający gospodarstwo rolne		6	0	0	0	0	1	1	1	1
Osoby w okresie do 12 miesięcy od dnia ukończenia nauki		7	2	1	0	0	4	3	0	0
Cudzoziemcy		8	0	0	0	0	0	0	0	0
Bez kwalifikacji zawodowych		9	12	9	10	8	76	49	9	7
Bez doświadczenia zawodowego		10	5	4	4	2	47	32	0	0
Kobiety, które nie podjęły zatrudnienia po urodzeniu dziecka		11		5		2		42		4
Osoby będące w szczególnej sytuacji na rynku pracy		12	32	19	14	9	177	124	25	20
z wiersza 09	do 30 roku życia	13	11	8	10	5	65	46	12	11
	w tym do 25 roku życia	14	9	7	5	3	37	24	5	5
	długotrwale bezrobotne	15	14	7	4	3	105	77	1	1
	powyżej 50 roku życia	16	1	0	2	2	42	25	12	9
	korzystające ze świadczeń pomocy społecznej	17	2	1	0	0	11	9	1	0
	posiadające co najmniej jedno dziecko do 6 roku życia	18	5	4	2	2	49	45	6	6
	posiadające co najmniej jedno dziecko niepełnosprawne do 18 roku życia	19	0	0	0	0	0	0	0	0
	niepełnosprawni	20	0	0	0	0	8	6	0	0


 <p><b>POWIATOWY URZĄD PRACY w PSZCZYNIE</b></p> <p><b>REGON: 072323098</b></p>	<p><b>INFORMACJA o sytuacji na lokalnym rynku pracy</b></p> <p><b>za miesiąc wrzesień 2021r.</b></p>		<p><b>GMINA PAWŁOWICE</b></p>
			<p><b>Stopa bezrobocia</b></p> <p><b>Powiat (wg GUS na 31.08.2021R.)</b></p>
			<p><b>3,7%</b></p>

## Dział 1. STRUKTURA I BILANS BEZROBOTNYCH

### 1.1. Struktura bezrobotnych

Wyszczególnienie			Bezrobotni zarejestrowani		Bezrobotni, którzy podjęli pracę		Bezrobotni zarejestrowani			
							ogółem		w tym z prawem do zasiłku	
			w miesiącu sprawozdawczym				w końcu mies. sprawozdawczego			
			razem	kobiety	razem	kobiety	razem	kobiety	razem	kobiety
0			1	2	3	4	5	6	7	8
Ogółem (w. 02+04)		1	28	20	27	17	205	138	30	26
z tego osoby	poprzednio pracujące	2	23	16	24	14	173	116	30	26
	w tym zwolnione z przyczyn dotyczących zakładu pracy	3	2	2	1	1	14	12	6	6
	dotychczas niepracujące	4	5	4	3	3	32	22	0	0

Zamieszkali na wsi		5	28	20	27	17	205	138	30	26
w tym posiadający gospodarstwo rolne		6	0	0	0	0	1	0	0	0
Osoby w okresie do 12 miesięcy od dnia ukończenia nauki		7	8	5	2	2	10	7	1	1
Cudzoziemcy		8	0	0	0	0	0	0	0	0
Bez kwalifikacji zawodowych		9	9	6	6	3	68	42	8	6
Bez doświadczenia zawodowego		10	7	6	7	5	45	32	0	0
Kobiety, które nie podjęły zatrudnienia po urodzeniu dziecka		11		1		1		29		1
Osoby będące w szczególnej sytuacji na rynku pracy		12	29	21	21	13	172	116	21	19
z wiersza 09	do 30 roku życia	13	14	10	14	9	64	44	8	8
	w tym do 25 roku życia	14	13	9	9	5	38	25	2	2
	długotrwale bezrobotne	15	9	6	5	3	93	60	0	0
	powyżej 50 roku życia	16	4	2	1	0	39	20	6	4
	korzystające ze świadczeń pomocy społecznej	17	0	0	0	0	5	2	0	0
	posiadające co najmniej jedno dziecko do 6 roku życia	18	3	3	5	4	51	46	10	10
	posiadające co najmniej jedno dziecko niepełnosprawne do 18 roku życia	19	0	0	0	0	0	0	0	0
	niepełnosprawni	20	1	1	3	2	12	10	0	0


 <p><b>POWIATOWY URZĄD PRACY w PSZCZYNIE</b></p> <p><b>REGON: 072323098</b></p>	<p><b>INFORMACJA o sytuacji na lokalnym rynku pracy</b></p> <p><b>za miesiąc wrzesień 2021r.</b></p>		<b>GMINA PSZCZYNA</b>
			<p><b>Stopa bezrobocia</b></p> <p><b>Powiat (wg GUS na 31.08.2021R.)</b></p>
			<b>3,7%</b>

## Dział 1. STRUKTURA I BILANS BEZROBOTNYCH

### 1.1. Struktura bezrobotnych

Wyszczególnienie		Bezrobotni zarejestrowani		Bezrobotni, którzy podjęli pracę		Bezrobotni zarejestrowani				
						ogółem		w tym z prawem do zasiłku		
		w miesiącu sprawozdawczym				w końcu mies. sprawozdawczego				
		razem	kobiety	razem	kobiety	razem	kobiety	razem	kobiety	
0		1	2	3	4	5	6	7	8	
Ogółem (w. 02+04)		1	100	57	87	65	<b>882</b>	<b>509</b>	116	64
z tego osoby	poprzednio pracujące	2	86	51	81	62	779	447	116	64
	w tym zwolnione z przyczyn dotyczących zakładu pracy	3	5	2	4	3	45	29	20	8
	dotychczas niepracujące	4	14	6	6	3	103	62	0	0

Zamieszkali na wsi		5	49	30	43	32	391	244	56	28
w tym posiadający gospodarstwo rolne		6	2	1	2	2	8	5	1	0
Osoby w okresie do 12 miesięcy od dnia ukończenia nauki		7	10	5	2	1	14	8	0	0
Cudzoziemcy		8	0	0	0	0	1	1	0	0
Bez kwalifikacji zawodowych		9	29	15	22	15	270	145	18	11
Bez doświadczenia zawodowego		10	18	9	13	8	140	80	0	0
Kobiety, które nie podjęły zatrudnienia po urodzeniu dziecka		11		4		7		135		7
Osoby będące w szczególnej sytuacji na rynku pracy		12	106	61	64	50	743	436	88	48
z wiersza 09	do 30 roku życia	13	37	20	34	23	200	122	23	14
	w tym do 25 roku życia	14	18	9	19	10	105	61	8	4
	długotrwale bezrobotne	15	48	27	28	24	467	292	2	2
	powyżej 50 roku życia	16	12	3	7	6	232	100	47	18
	korzystające ze świadczeń pomocy społecznej	17	2	1	1	1	51	40	3	3
	posiadające co najmniej jedno dziecko do 6 roku życia	18	21	18	17	17	179	162	23	21
	posiadające co najmniej jedno dziecko niepełnosprawne do 18 roku życia	19	0	0	1	1	0	0	0	0
	niepełnosprawni	20	4	3	5	5	46	23	3	2

 <p><b>POWIATOWY URZĄD PRACY w PSZCZYNIE</b></p> <p><b>REGON: 072323098</b></p>	<p><b>INFORMACJA o sytuacji na lokalnym rynku pracy</b></p>		<b>GMINA SUSZEC</b>
			<b>Stopa bezrobocia</b>
	za miesiąc wrzesień 2021r.		<b>Powiat (wg GUS na 31.08.2021R.)</b>
			<b>3,7%</b>

## Dział 1. STRUKTURA I BILANS BEZROBOTNYCH

### 1.1. Struktura bezrobotnych

Wyszczególnienie			Bezrobotni zarejestrowani		Bezrobotni, którzy podjęli pracę		Bezrobotni zarejestrowani			
							ogółem		w tym z prawem do zasiłku	
			w miesiącu sprawozdawczym				w końcu mies. sprawozdawczego			
			razem	kobiety	razem	kobiety	razem	kobiety	razem	kobiety
0			1	2	3	4	5	6	7	8
Ogółem (w. 02+04)		1	18	12	14	11	128	78	15	9
z tego osoby	poprzednio pracujące	2	15	12	14	11	114	71	15	9
	w tym zwolnione z przyczyn dotyczących zakładu pracy	3	1	1	1	1	8	4	3	1
	dotychczas niepracujące	4	3	0	0	0	14	7	0	0

#### Wybrane kategorie bezrobotnych (z ogółem)

Zamieszkali na wsi		5	18	12	14	11	128	78	15	9
w tym posiadający gospodarstwo rolne		6	0	0	0	0	1	1	0	0
Osoby w okresie do 12 miesięcy od dnia ukończenia nauki		7	4	1	1	1	6	2	0	0
Cudzoziemcy		8	0	0	0	0	0	0	0	0
Bez kwalifikacji zawodowych		9	9	4	3	3	37	19	1	0
Bez doświadczenia zawodowego		10	4	1	0	0	18	10	0	0
Kobiety, które nie podjęły zatrudnienia po urodzeniu dziecka		11		1		0		20		1
Osoby będące w szczególnej sytuacji na rynku pracy		12	17	8	10	7	103	65	11	6
z wiersza 09	do 30 roku życia	13	6	2	2	2	29	16	4	1
	w tym do 25 roku życia	14	6	2	2	2	19	10	1	0
	długotrwale bezrobotne	15	6	1	2	1	61	39	0	0
	powyżej 50 roku życia	16	5	3	4	2	30	16	5	3
	korzystające ze świadczeń pomocy społecznej	17	0	0	0	0	5	2	0	0
	posiadające co najmniej jedno dziecko do 6 roku życia	18	2	2	2	2	25	23	2	2
	posiadające co najmniej jedno dziecko niepełnosprawne do 18 roku życia	19	0	0	0	0	0	0	0	0
	niepełnosprawni	20	0	0	0	0	8	4	1	1