



|  |  |  |  |
|--|--|--|--|
|  <p><b>POWIATOWY URZĄD PRACY<br/>w PSZCZYNIE</b></p> <p><b>REGON: 072323098</b></p> | <p><b>INFORMACJA<br/>o sytuacji na lokalnym<br/>rynku pracy</b></p> <p><b>za miesiąc kwiecień 2021r.</b></p> |  | <p><b>GMINA<br/>GOCZAŁKOWICE ZDRÓJ</b></p>                                   |
|  |  |  | <p><b>Stopa bezrobocia</b></p> <p><b>Powiat (wg GUS na 31.03.2021R.)</b></p> |
|  |  |  | <p><b>4,1%</b></p>   |

## Dział 1. STRUKTURA I BILANS BEZROBOTNYCH

### 1.1. Struktura bezrobotnych

| Wyszczególnienie  |  |   | Bezrobotni zarejestrowani |         | Bezrobotni, którzy podjęli pracę |         | Bezrobotni zarejestrowani     |         |                           |         |
|-------------------|--|---|---------------------------|---------|----------------------------------|---------|-------------------------------|---------|---------------------------|---------|
|                   |  |   |                           |         |                                  |         | ogółem                        |         | w tym z prawem do zasiłku |         |
|                   |  |   | w miesiącu sprawozdawczym |         |                                  |         | w końcu mies. sprawozdawczego |         |                           |         |
|                   |  |   | razem                     | kobiety | razem                            | kobiety | razem                         | kobiety | razem                     | kobiety |
| 0                 |  |   | 1                         | 2       | 3                                | 4       | 5                             | 6       | 7                         | 8       |
| Ogółem (w. 02+04) |  | 1 | 7                         | 3       | 3                                | 0       | 109                           | 51      | 17                        | 14      |
| z tego osoby      | poprzednio pracujące                                 | 2 | 6                         | 3       | 2                                | 0       | 96                            | 48      | 17                        | 14      |
|                   | w tym zwolnione z przyczyn dotyczących zakładu pracy | 3 | 0                         | 0       | 0                                | 0       | 6                             | 5       | 4                         | 3       |
|                   | dotychczas niepracujące                              | 4 | 1                         | 0       | 1                                | 0       | 13                            | 3       | 0                         | 0       |

|  |  |    |   |   |   |   |     |    |    |    |
|--|--|----|---|---|---|---|-----|----|----|----|
| Zamieszkali na wsi   |  | 5  | 7 | 3 | 3 | 0 | 109 | 51 | 17 | 14 |
| w tym posiadający gospodarstwo rolne                         |  | 6  | 0 | 0 | 0 | 0 | 0   | 0  | 0  | 0  |
| Osoby w okresie do 12 miesięcy od dnia ukończenia nauki      |  | 7  | 1 | 0 | 0 | 0 | 1   | 1  | 0  | 0  |
| Cudzoziemcy  |  | 8  | 0 | 0 | 0 | 0 | 0   | 0  | 0  | 0  |
| Bez kwalifikacji zawodowych                                  |  | 9  | 2 | 0 | 2 | 0 | 35  | 15 | 4  | 4  |
| Bez doświadczenia zawodowego                                 |  | 10 | 1 | 0 | 1 | 0 | 19  | 6  | 0  | 0  |
| Kobiety, które nie podjęły zatrudnienia po urodzeniu dziecka |  | 11 |   | 1 |   | 0 |     | 12 |    | 0  |
| Osoby będące w szczególnej sytuacji na rynku pracy           |  | 12 | 6 | 2 | 2 | 0 | 84  | 37 | 9  | 6  |
| z wiersza 09   | do 30 roku życia   | 13 | 2 | 0 | 2 | 0 | 24  | 11 | 1  | 1  |
|  | w tym do 25 roku życia   | 14 | 2 | 0 | 2 | 0 | 11  | 4  | 0  | 0  |
|  | długotrwale bezrobotne   | 15 | 0 | 0 | 0 | 0 | 36  | 15 | 0  | 0  |
|  | powyżej 50 roku życia  | 16 | 3 | 1 | 0 | 0 | 33  | 11 | 6  | 3  |
|  | korzystające ze świadczeń pomocy społecznej                            | 17 | 1 | 0 | 0 | 0 | 6   | 1  | 0  | 0  |
|  | posiadające co najmniej jedno dziecko do 6 roku życia                  | 18 | 1 | 1 | 0 | 0 | 16  | 13 | 2  | 2  |
|  | posiadające co najmniej jedno dziecko niepełnosprawne do 18 roku życia | 19 | 0 | 0 | 0 | 0 | 0   | 0  | 0  | 0  |
|  | niepełnosprawni  | 20 | 0 | 0 | 0 | 0 | 7   | 3  | 2  | 2  |


|  |  |  |  |
|--|--|--|--|
|  <p><b>POWIATOWY URZĄD PRACY<br/>w PSZCZYNIE</b></p> <p><b>REGON: 072323098</b></p> | <p><b>INFORMACJA<br/>o sytuacji na lokalnym<br/>rynku pracy</b></p> <p><b>za miesiąc kwiecień 2021r.</b></p> |  | <p><b>GMINA KOBIÓR</b></p>   |
|  |  |  | <p><b>Stopa bezrobocia</b></p> <p><b>Powiat (wg GUS na 31.03.2021R.)</b></p> |
|  |  |  | <p><b>4,1%</b></p>   |

## Dział 1. STRUKTURA I BILANS BEZROBOTNYCH

### 1.1. Struktura bezrobotnych

| Wyszczególnienie  |  |   | Bezrobotni zarejestrowani |         | Bezrobotni, którzy podjęli pracę |         | Bezrobotni zarejestrowani     |         |                           |         |
|-------------------|--|---|---------------------------|---------|----------------------------------|---------|-------------------------------|---------|---------------------------|---------|
|                   |  |   |                           |         |                                  |         | ogółem                        |         | w tym z prawem do zasiłku |         |
|                   |  |   | w miesiącu sprawozdawczym |         |                                  |         | w końcu mies. sprawozdawczego |         |                           |         |
|                   |  |   | razem                     | kobiety | razem                            | kobiety | razem                         | kobiety | razem                     | kobiety |
| 0                 |  |   | 1                         | 2       | 3                                | 4       | 5                             | 6       | 7                         | 8       |
| Ogółem (w. 02+04) |  | 1 | 6                         | 2       | 9                                | 4       | 73                            | 25      | 6                         | 4       |
| z tego osoby      | poprzednio pracujące                                 | 2 | 5                         | 2       | 7                                | 3       | 66                            | 23      | 6                         | 4       |
|                   | w tym zwolnione z przyczyn dotyczących zakładu pracy | 3 | 0                         | 0       | 1                                | 0       | 3                             | 2       | 1                         | 1       |
|                   | dotychczas niepracujące                              | 4 | 1                         | 0       | 2                                | 1       | 7                             | 2       | 0                         | 0       |

|  |  |    |   |   |   |   |    |    |   |   |
|--|--|----|---|---|---|---|----|----|---|---|
| Zamieszkali na wsi   |  | 5  | 6 | 2 | 9 | 4 | 73 | 25 | 6 | 4 |
| w tym posiadający gospodarstwo rolne                         |  | 6  | 1 | 1 | 0 | 0 | 2  | 1  | 0 | 0 |
| Osoby w okresie do 12 miesięcy od dnia ukończenia nauki      |  | 7  | 0 | 0 | 1 | 0 | 1  | 1  | 0 | 0 |
| Cudzoziemcy  |  | 8  | 0 | 0 | 0 | 0 | 0  | 0  | 0 | 0 |
| Bez kwalifikacji zawodowych                                  |  | 9  | 2 | 0 | 1 | 0 | 23 | 8  | 1 | 1 |
| Bez doświadczenia zawodowego                                 |  | 10 | 1 | 0 | 2 | 1 | 13 | 4  | 0 | 0 |
| Kobiety, które nie podjęły zatrudnienia po urodzeniu dziecka |  | 11 |   | 0 |   | 0 |    | 4  |   | 0 |
| Osoby będące w szczególnej sytuacji na rynku pracy           |  | 12 | 6 | 2 | 5 | 2 | 60 | 20 | 4 | 2 |
| z wiersza 09   | do 30 roku życia   | 13 | 3 | 1 | 3 | 1 | 25 | 10 | 0 | 0 |
|  | w tym do 25 roku życia   | 14 | 2 | 1 | 2 | 1 | 14 | 6  | 0 | 0 |
|  | długotrwale bezrobotne   | 15 | 2 | 1 | 0 | 0 | 28 | 8  | 0 | 0 |
|  | powyżej 50 roku życia  | 16 | 1 | 0 | 1 | 0 | 20 | 4  | 3 | 1 |
|  | korzystające ze świadczeń pomocy społecznej                            | 17 | 0 | 0 | 0 | 0 | 1  | 0  | 0 | 0 |
|  | posiadające co najmniej jedno dziecko do 6 roku życia                  | 18 | 0 | 0 | 1 | 1 | 4  | 4  | 1 | 1 |
|  | posiadające co najmniej jedno dziecko niepełnosprawne do 18 roku życia | 19 | 0 | 0 | 0 | 0 | 0  | 0  | 0 | 0 |
|  | niepełnosprawni  | 20 | 0 | 0 | 0 | 0 | 2  | 0  | 0 | 0 |


|  |  |  |  |
|--|--|--|--|
|  <p><b>POWIATOWY URZĄD PRACY<br/>w PSZCZYNIE</b></p> <p><b>REGON: 072323098</b></p> | <p><b>INFORMACJA<br/>o sytuacji na lokalnym<br/>rynku pracy</b></p> <p><b>za miesiąc kwiecień 2021r.</b></p> |  | <p><b>GMINA MIEDŹNA</b></p>  |
|  |  |  | <p><b>Stopa bezrobocia</b></p> <p><b>Powiat (wg GUS na 31.03.2021R.)</b></p> |
|  |  |  | <p><b>4,1%</b></p>   |

## Dział 1. STRUKTURA I BILANS BEZROBOTNYCH

### 1.1. Struktura bezrobotnych

| Wyszczególnienie  |  |   | Bezrobotni zarejestrowani |         | Bezrobotni, którzy podjęli pracę |         | Bezrobotni zarejestrowani     |         |                           |         |
|-------------------|--|---|---------------------------|---------|----------------------------------|---------|-------------------------------|---------|---------------------------|---------|
|                   |  |   |                           |         |                                  |         | ogółem                        |         | w tym z prawem do zasiłku |         |
|                   |  |   | w miesiącu sprawozdawczym |         |                                  |         | w końcu mies. sprawozdawczego |         |                           |         |
|                   |  |   | razem                     | kobiety | razem                            | kobiety | razem                         | kobiety | razem                     | kobiety |
| 0                 |  |   | 1                         | 2       | 3                                | 4       | 5                             | 6       | 7                         | 8       |
| Ogółem (w. 02+04) |  | 1 | 27                        | 21      | 12                               | 10      | 247                           | 161     | 41                        | 31      |
| z tego osoby      | poprzednio pracujące                                 | 2 | 23                        | 19      | 10                               | 9       | 211                           | 138     | 41                        | 31      |
|                   | w tym zwolnione z przyczyn dotyczących zakładu pracy | 3 | 0                         | 0       | 2                                | 1       | 19                            | 15      | 10                        | 7       |
|                   | dotychczas niepracujące                              | 4 | 4                         | 2       | 2                                | 1       | 36                            | 23      | 0                         | 0       |

|  |  |    |    |    |    |    |     |     |    |    |
|--|--|----|----|----|----|----|-----|-----|----|----|
| Zamieszkali na wsi   |  | 5  | 27 | 21 | 12 | 10 | 247 | 161 | 41 | 31 |
| w tym posiadający gospodarstwo rolne                         |  | 6  | 0  | 0  | 0  | 0  | 1   | 1   | 1  | 1  |
| Osoby w okresie do 12 miesięcy od dnia ukończenia nauki      |  | 7  | 1  | 1  | 1  | 1  | 5   | 5   | 0  | 0  |
| Cudzoziemcy  |  | 8  | 0  | 0  | 0  | 0  | 0   | 0   | 0  | 0  |
| Bez kwalifikacji zawodowych                                  |  | 9  | 5  | 4  | 2  | 2  | 87  | 50  | 9  | 7  |
| Bez doświadczenia zawodowego                                 |  | 10 | 6  | 4  | 2  | 1  | 58  | 38  | 0  | 0  |
| Kobiety, które nie podjęły zatrudnienia po urodzeniu dziecka |  | 11 |    | 2  |    | 0  |     | 36  |    | 5  |
| Osoby będące w szczególnej sytuacji na rynku pracy           |  | 12 | 29 | 20 | 9  | 8  | 185 | 125 | 27 | 22 |
| z wiersza 09   | do 30 roku życia   | 13 | 8  | 6  | 7  | 6  | 82  | 53  | 8  | 8  |
|  | w tym do 25 roku życia   | 14 | 7  | 5  | 3  | 2  | 46  | 27  | 2  | 2  |
|  | długotrwale bezrobotne   | 15 | 13 | 8  | 0  | 0  | 92  | 72  | 2  | 2  |
|  | powyżej 50 roku życia  | 16 | 7  | 6  | 0  | 0  | 50  | 31  | 18 | 13 |
|  | korzystające ze świadczeń pomocy społecznej                            | 17 | 0  | 0  | 0  | 0  | 9   | 8   | 0  | 0  |
|  | posiadające co najmniej jedno dziecko do 6 roku życia                  | 18 | 2  | 2  | 4  | 4  | 42  | 39  | 5  | 5  |
|  | posiadające co najmniej jedno dziecko niepełnosprawne do 18 roku życia | 19 | 0  | 0  | 0  | 0  | 0   | 0   | 0  | 0  |
|  | niepełnosprawni  | 20 | 1  | 0  | 0  | 0  | 5   | 3   | 0  | 0  |


|  |  |  |  |
|--|--|--|--|
|  <p><b>POWIATOWY URZĄD PRACY<br/>w PSZCZYNIE</b></p> <p><b>REGON: 072323098</b></p> | <p><b>INFORMACJA<br/>o sytuacji na lokalnym<br/>rynku pracy</b></p> <p><b>za miesiąc kwiecień 2021r.</b></p> |  | <p><b>GMINA PAWŁOWICE</b></p>  |
|  |  |  | <p><b>Stopa bezrobocia</b></p> <p><b>Powiat (wg GUS na 31.03.2021R.)</b></p> |
|  |  |  | <p><b>4,1%</b></p>   |

## Dział 1. STRUKTURA I BILANS BEZROBOTNYCH

### 1.1. Struktura bezrobotnych

| Wyszczególnienie  |  |   | Bezrobotni zarejestrowani |         | Bezrobotni, którzy podjęli pracę |         | Bezrobotni zarejestrowani     |         |                           |         |
|-------------------|--|---|---------------------------|---------|----------------------------------|---------|-------------------------------|---------|---------------------------|---------|
|                   |  |   |                           |         |                                  |         | ogółem                        |         | w tym z prawem do zasiłku |         |
|                   |  |   | w miesiącu sprawozdawczym |         |                                  |         | w końcu mies. sprawozdawczego |         |                           |         |
|                   |  |   | razem                     | kobiety | razem                            | kobiety | razem                         | kobiety | razem                     | kobiety |
| 0                 |  |   | 1                         | 2       | 3                                | 4       | 5                             | 6       | 7                         | 8       |
| Ogółem (w. 02+04) |  | 1 | 22                        | 11      | 12                               | 4       | 215                           | 136     | 36                        | 24      |
| z tego osoby      | poprzednio pracujące                                 | 2 | 19                        | 9       | 11                               | 3       | 181                           | 111     | 36                        | 24      |
|                   | w tym zwolnione z przyczyn dotyczących zakładu pracy | 3 | 0                         | 0       | 0                                | 0       | 13                            | 10      | 5                         | 4       |
|                   | dotychczas niepracujące                              | 4 | 3                         | 2       | 1                                | 1       | 34                            | 25      | 0                         | 0       |

|  |  |    |    |    |    |   |     |     |    |    |
|--|--|----|----|----|----|---|-----|-----|----|----|
| Zamieszkali na wsi   |  | 5  | 22 | 11 | 12 | 4 | 215 | 136 | 36 | 24 |
| w tym posiadający gospodarstwo rolne                         |  | 6  | 0  | 0  | 0  | 0 | 2   | 1   | 1  | 1  |
| Osoby w okresie do 12 miesięcy od dnia ukończenia nauki      |  | 7  | 2  | 1  | 2  | 0 | 4   | 2   | 0  | 0  |
| Cudzoziemcy  |  | 8  | 0  | 0  | 0  | 0 | 0   | 0   | 0  | 0  |
| Bez kwalifikacji zawodowych                                  |  | 9  | 7  | 2  | 3  | 2 | 67  | 41  | 3  | 3  |
| Bez doświadczenia zawodowego                                 |  | 10 | 4  | 3  | 3  | 2 | 43  | 32  | 0  | 0  |
| Kobiety, które nie podjęły zatrudnienia po urodzeniu dziecka |  | 11 |    | 2  |    | 1 |     | 28  |    | 2  |
| Osoby będące w szczególnej sytuacji na rynku pracy           |  | 12 | 31 | 18 | 9  | 2 | 173 | 113 | 25 | 16 |
| z wiersza 09   | do 30 roku życia   | 13 | 10 | 6  | 7  | 1 | 69  | 48  | 9  | 5  |
|  | w tym do 25 roku życia   | 14 | 6  | 3  | 5  | 1 | 41  | 27  | 4  | 1  |
|  | długotrwale bezrobotne   | 15 | 13 | 7  | 1  | 1 | 86  | 56  | 0  | 0  |
|  | powyżej 50 roku życia  | 16 | 1  | 0  | 1  | 0 | 37  | 19  | 9  | 5  |
|  | korzystające ze świadczeń pomocy społecznej                            | 17 | 1  | 0  | 0  | 0 | 6   | 2   | 0  | 0  |
|  | posiadające co najmniej jedno dziecko do 6 roku życia                  | 18 | 8  | 6  | 1  | 1 | 52  | 45  | 7  | 7  |
|  | posiadające co najmniej jedno dziecko niepełnosprawne do 18 roku życia | 19 | 0  | 0  | 0  | 0 | 1   | 1   | 0  | 0  |
|  | niepełnosprawni  | 20 | 0  | 0  | 0  | 0 | 14  | 9   | 1  | 0  |

|  |  |  |  |
|--|--|--|--|
|  <p><b>POWIATOWY URZĄD PRACY<br/>w PSZCZYNIE</b></p> <p><b>REGON: 072323098</b></p> | <p><b>INFORMACJA<br/>o sytuacji na lokalnym<br/>rynku pracy</b></p> <p><b>za miesiąc kwiecień 2021r.</b></p> |  | <b>GMINA PSZCZYNA</b>  |
|  |  |  | <p><b>Stopa bezrobocia</b></p> <p><b>Powiat (wg GUS na 31.03.2021R.)</b></p> |
|  |  |  | <b>4,1%</b>  |


## Dział 1. STRUKTURA I BILANS BEZROBOTNYCH

### 1.1. Struktura bezrobotnych

| Wyszczególnienie  |  | Bezrobotni zarejestrowani |         | Bezrobotni, którzy podjęli pracę |         | Bezrobotni zarejestrowani     |         |                           |         |    |
|-------------------|--|---------------------------|---------|----------------------------------|---------|-------------------------------|---------|---------------------------|---------|----|
|                   |  |                           |         |                                  |         | ogółem                        |         | w tym z prawem do zasiłku |         |    |
|                   |  | w miesiącu sprawozdawczym |         |                                  |         | w końcu mies. sprawozdawczego |         |                           |         |    |
|                   |  | razem                     | kobiety | razem                            | kobiety | razem                         | kobiety | razem                     | kobiety |    |
| 0                 |  | 1                         | 2       | 3                                | 4       | 5                             | 6       | 7                         | 8       |    |
| Ogółem (w. 02+04) |  | 1                         | 94      | 41                               | 78      | 43                            | 1 066   | 589                       | 145     | 91 |
| z tego osoby      | poprzednio pracujące                                 | 2                         | 87      | 40                               | 71      | 38                            | 946     | 522                       | 145     | 91 |
|                   | w tym zwolnione z przyczyn dotyczących zakładu pracy | 3                         | 6       | 3                                | 6       | 3                             | 52      | 38                        | 21      | 16 |
|                   | dotychczas niepracujące                              | 4                         | 7       | 1                                | 7       | 5                             | 120     | 67                        | 0       | 0  |

|  |  |    |    |    |    |    |     |     |    |    |
|--|--|----|----|----|----|----|-----|-----|----|----|
| Zamieszkali na wsi   |  | 5  | 43 | 18 | 33 | 16 | 482 | 289 | 73 | 49 |
| w tym posiadający gospodarstwo rolne                         |  | 6  | 1  | 1  | 0  | 0  | 15  | 12  | 4  | 4  |
| Osoby w okresie do 12 miesięcy od dnia ukończenia nauki      |  | 7  | 6  | 2  | 9  | 5  | 18  | 11  | 1  | 1  |
| Cudzoziemcy  |  | 8  | 0  | 0  | 0  | 0  | 2   | 1   | 0  | 0  |
| Bez kwalifikacji zawodowych                                  |  | 9  | 30 | 14 | 20 | 10 | 342 | 171 | 34 | 26 |
| Bez doświadczenia zawodowego                                 |  | 10 | 13 | 4  | 12 | 8  | 172 | 95  | 0  | 0  |
| Kobiety, które nie podjęły zatrudnienia po urodzeniu dziecka |  | 11 |    | 3  |    | 3  |     | 148 |    | 6  |
| Osoby będące w szczególnej sytuacji na rynku pracy           |  | 12 | 88 | 43 | 54 | 26 | 836 | 491 | 98 | 62 |
| z wiersza 09   | do 30 roku życia   | 13 | 37 | 15 | 34 | 18 | 280 | 165 | 38 | 25 |
|  | w tym do 25 roku życia   | 14 | 24 | 10 | 22 | 13 | 164 | 96  | 18 | 15 |
|  | długotrwale bezrobotne   | 15 | 30 | 18 | 15 | 7  | 464 | 295 | 1  | 1  |
|  | powyżej 50 roku życia  | 16 | 18 | 7  | 6  | 2  | 248 | 115 | 44 | 23 |
|  | korzystające ze świadczeń pomocy społecznej                            | 17 | 3  | 2  | 0  | 0  | 48  | 36  | 1  | 1  |
|  | posiadające co najmniej jedno dziecko do 6 roku życia                  | 18 | 12 | 9  | 10 | 5  | 207 | 177 | 24 | 22 |
|  | posiadające co najmniej jedno dziecko niepełnosprawne do 18 roku życia | 19 | 0  | 0  | 0  | 0  | 3   | 2   | 0  | 0  |
|  | niepełnosprawni  | 20 | 5  | 3  | 2  | 1  | 42  | 24  | 5  | 2  |

Pszczyna, dnia 13 maja 2021r.  
Sporz. Maria Zmorzyk

|  |  |  |  |
|--|--|--|--|
|  <p><b>POWIATOWY URZĄD PRACY<br/>w PSZCZYNIE</b></p> <p><b>REGON: 072323098</b></p> | <p><b>INFORMACJA<br/>o sytuacji na lokalnym<br/>rynku pracy</b></p> <p><b>za miesiąc kwiecień 2021r.</b></p> |  | <p><b>GMINA SUSZEC</b></p>   |
|  |  |  | <p><b>Stopa bezrobocia</b></p> <p><b>Powiat (wg GUS na 31.03.2021R.)</b></p> |
|  |  |  | <p><b>4,1%</b></p>   |

## Dział 1. STRUKTURA I BILANS BEZROBOTNYCH

### 1.1. Struktura bezrobotnych

| Wyszczególnienie  |  |   | Bezrobotni zarejestrowani |         | Bezrobotni, którzy podjęli pracę |         | Bezrobotni zarejestrowani     |         |                           |         |
|-------------------|--|---|---------------------------|---------|----------------------------------|---------|-------------------------------|---------|---------------------------|---------|
|                   |  |   |                           |         |                                  |         | ogółem                        |         | w tym z prawem do zasiłku |         |
|                   |  |   | w miesiącu sprawozdawczym |         |                                  |         | w końcu mies. sprawozdawczego |         |                           |         |
|                   |  |   | razem                     | kobiety | razem                            | kobiety | razem                         | kobiety | razem                     | kobiety |
| 0                 |  |   | 1                         | 2       | 3                                | 4       | 5                             | 6       | 7                         | 8       |
| Ogółem (w. 02+04) |  | 1 | 7                         | 3       | 15                               | 9       | 125                           | 76      | 25                        | 17      |
| z tego osoby      | poprzednio pracujące                                 | 2 | 7                         | 3       | 13                               | 7       | 116                           | 69      | 25                        | 17      |
|                   | w tym zwolnione z przyczyn dotyczących zakładu pracy | 3 | 1                         | 0       | 0                                | 0       | 7                             | 3       | 4                         | 2       |
|                   | dotychczas niepracujące                              | 4 | 0                         | 0       | 2                                | 2       | 9                             | 7       | 0                         | 0       |

#### Wybrane kategorie bezrobotnych (z ogółem)

|  |  |    |   |   |    |   |     |    |    |    |
|--|--|----|---|---|----|---|-----|----|----|----|
| Zamieszkali na wsi   |  | 5  | 7 | 3 | 15 | 9 | 125 | 76 | 25 | 17 |
| w tym posiadający gospodarstwo rolne                         |  | 6  | 0 | 0 | 0  | 0 | 0   | 0  | 0  | 0  |
| Osoby w okresie do 12 miesięcy od dnia ukończenia nauki      |  | 7  | 0 | 0 | 4  | 2 | 1   | 1  | 0  | 0  |
| Cudzoziemcy  |  | 8  | 0 | 0 | 0  | 0 | 0   | 0  | 0  | 0  |
| Bez kwalifikacji zawodowych                                  |  | 9  | 2 | 1 | 8  | 7 | 38  | 23 | 8  | 6  |
| Bez doświadczenia zawodowego                                 |  | 10 | 1 | 0 | 3  | 3 | 14  | 9  | 0  | 0  |
| Kobiety, które nie podjęły zatrudnienia po urodzeniu dziecka |  | 11 |   | 0 |    | 0 |     | 17 |    | 3  |
| Osoby będące w szczególnej sytuacji na rynku pracy           |  | 12 | 6 | 3 | 13 | 8 | 104 | 70 | 18 | 15 |
| z wiersza 09   | do 30 roku życia   | 13 | 1 | 0 | 9  | 6 | 31  | 23 | 4  | 4  |
|  | w tym do 25 roku życia   | 14 | 1 | 0 | 7  | 5 | 16  | 12 | 4  | 4  |
|  | długotrwale bezrobotne   | 15 | 3 | 2 | 4  | 3 | 60  | 41 | 0  | 0  |
|  | powyżej 50 roku życia  | 16 | 2 | 1 | 3  | 2 | 29  | 14 | 7  | 4  |
|  | korzystające ze świadczeń pomocy społecznej                            | 17 | 0 | 0 | 1  | 0 | 5   | 2  | 0  | 0  |
|  | posiadające co najmniej jedno dziecko do 6 roku życia                  | 18 | 0 | 0 | 0  | 0 | 28  | 25 | 8  | 8  |
|  | posiadające co najmniej jedno dziecko niepełnosprawne do 18 roku życia | 19 | 0 | 0 | 0  | 0 | 1   | 0  | 0  | 0  |
|  | niepełnosprawni  | 20 | 0 | 0 | 2  | 0 | 10  | 5  | 1  | 1  |