 <p>POWIATOWY URZĄD PRACY w PSZCZYŃE</p> <p>REGON: 072323098</p>	<p>INFORMACJA o sytuacji na lokalnym rynku pracy</p>		<p>GMINA GOCZAŁKOWICE ZDRÓJ</p>
			<p>Stopa bezrobocia</p> <p>Powiat (wg GUS na 30 września 2020r.)</p>
	<p>za miesiąc PAŹDZIERNIK 2020r.</p>		<p>3,8%</p>


Dział 1. STRUKTURA I BILANS BEZROBOTNYCH

1.1. Struktura bezrobotnych

Wyszczególnienie			Bezrobotni zarejestrowani		Bezrobotni, którzy podjęli pracę		Bezrobotni zarejestrowani			
							ogółem		w tym z prawem do zasiłku	
			w miesiącu sprawozdawczym				w końcu mies. sprawozdawczego			
			razem	kobiety	razem	kobiety	razem	kobiety	razem	kobiety
0			1	2	3	4	5	6	7	8
Ogółem (w. 02+04)		1	12	6	9	8	82	35	13	7
z tego osoby	poprzednio pracujące	2	10	5	9	8	72	32	13	7
	w tym zwolnione z przyczyn dotyczących zakładu pracy	3	0	0	0	0	2	2	2	2
	dotychczas niepracujące	4	2	1	0	0	10	3	0	0

Zamieszkali na wsi		5	12	6	9	8	82	35	13	7
w tym posiadający gospodarstwo rolne		6	0	0	0	0	0	0	0	0
Osoby w okresie do 12 miesięcy od dnia ukończenia nauki		7	1	1	1	1	1	1	0	0
Cudzoziemcy		8	0	0	0	0	0	0	0	0
Bez kwalifikacji zawodowych		9	7	4	4	4	25	10	4	1
Bez doświadczenia zawodowego		10	2	1	1	1	15	5	0	0
Kobiety, które nie podjęły zatrudnienia po urodzeniu dziecka		11		1		0		10		0
Osoby będące w szczególnej sytuacji na rynku pracy		12	9	5	7	7	71	32	10	5
z wiersza 09	do 30 roku życia	13	4	3	5	5	24	12	2	0
	w tym do 25 roku życia	14	4	3	3	3	13	7	0	0
	długotrwale bezrobotne	15	1	1	2	2	34	15	0	0
	powyżej 50 roku życia	16	4	2	0	0	26	8	3	1
	korzystające ze świadczeń pomocy społecznej	17	0	0	0	0	2	0	0	0
	posiadające co najmniej jedno dziecko do 6 roku życia	18	1	0	1	1	15	12	5	4
	posiadające co najmniej jedno dziecko niepełnosprawne do 18 roku życia	19	0	0	0	0	0	0	0	0
	niepełnosprawni	20	1	0	0	0	3	1	0	0

Pszczyna, dnia 06 listopada 2020r.
Sporz. Maria Zmorzyk

 <p>POWIATOWY URZĄD PRACY w PSZCZYŃE</p> <p>REGON: 072323098</p>	<p>INFORMACJA o sytuacji na lokalnym rynku pracy</p>		GMINA KOBIÓR
			<p>Stopa bezrobocia</p> <p>Powiat (wg GUS na 30 września 2020r.)</p>
	<p>za miesiąc PAŹDZIERNIK 2020r.</p>		<p>3,8%</p>

Dział 1. STRUKTURA I BILANS BEZROBOTNYCH


1.1. Struktura bezrobotnych

Wyszczególnienie			Bezrobotni zarejestrowani		Bezrobotni, którzy podjęli pracę		Bezrobotni zarejestrowani			
							ogółem		w tym z prawem do zasiłku	
			w miesiącu sprawozdawczym				w końcu mies. sprawozdawczego			
			razem	kobiety	razem	kobiety	razem	kobiety	razem	kobiety
0			1	2	3	4	5	6	7	8
Ogółem (w. 02+04)		1	9	4	6	2	74	31	18	7
z tego osoby	poprzednio pracujące	2	7	3	4	2	65	26	18	7
	w tym zwolnione z przyczyn dotyczących zakładu pracy	3	1	0	1	0	5	3	5	3
	dotychczas niepracujące	4	2	1	2	0	9	5	0	0

Zamieszkali na wsi		5	9	4	6	2	74	31	18	7
w tym posiadający gospodarstwo rolne		6	0	0	0	0	1	0	0	0
Osoby w okresie do 12 miesięcy od dnia ukończenia nauki		7	2	1	1	0	3	2	0	0
Cudzoziemcy		8	0	0	0	0	0	0	0	0
Bez kwalifikacji zawodowych		9	1	1	2	1	19	9	2	1
Bez doświadczenia zawodowego		10	2	1	2	0	15	9	0	0
Kobiety, które nie podjęły zatrudnienia po urodzeniu dziecka		11		0		0		3		1
Osoby będące w szczególnej sytuacji na rynku pracy		12	5	3	4	2	54	23	9	5
z wiersza 09	do 30 roku życia	13	3	2	3	1	24	16	5	3
	w tym do 25 roku życia	14	2	1	3	1	14	8	2	1
	długotrwale bezrobotne	15	1	1	1	1	24	8	0	0
	powyżej 50 roku życia	16	1	0	0	0	16	2	3	1
	korzystające ze świadczeń pomocy społecznej	17	0	0	0	0	1	1	0	0
	posiadające co najmniej jedno dziecko do 6 roku życia	18	1	1	0	0	7	5	2	2
	posiadające co najmniej jedno dziecko niepełnosprawne do 18 roku życia	19	0	0	0	0	0	0	0	0
niepełnosprawni		20	0	0	0	0	3	0	0	0

Pszczyna, dnia 06 listopada 2020r.

Sporz. Maria Zmorzyk

 <p>POWIATOWY URZĄD PRACY w PSZCZYŃE</p> <p>REGON: 072323098</p>	<p>INFORMACJA o sytuacji na lokalnym ryнку pracy</p> <p>za miesiąc PAŹDZIERNIK 2020r.</p>		<p>GMINA MIEDŹNA</p>
			<p>Stopa bezrobocia</p> <p>Powiat (wg GUS na 30 września 2020r.)</p>
			<p>3,8%</p>


Dział 1. STRUKTURA I BILANS BEZROBOTNYCH

1.1. Struktura bezrobotnych

Wyszczególnienie			Bezrobotni zarejestrowani		Bezrobotni, którzy podjęli pracę		Bezrobotni zarejestrowani			
							ogółem		w tym z prawem do zasiłku	
			w miesiącu sprawozdawczym				w końcu mies. sprawozdawczego			
			razem	kobiety	razem	kobiety	razem	kobiety	razem	kobiety
0			1	2	3	4	5	6	7	8
Ogółem (w. 02+04)		1	29	22	24	14	222	148	63	48
z tego osoby	poprzednio pracujące	2	24	18	19	12	197	131	63	48
	w tym zwolnione z przyczyn dotyczących zakładu pracy	3	1	1	3	1	20	14	17	12
	dotychczas niepracujące	4	5	4	5	2	25	17	0	0

Zamieszkali na wsi		5	29	22	24	14	222	148	63	48
w tym posiadający gospodarstwo rolne		6	2	2	1	1	2	2	1	1
Osoby w okresie do 12 miesięcy od dnia ukończenia nauki		7	3	3	4	1	10	8	0	0
Cudzoziemcy		8	0	0	0	0	0	0	0	0
Bez kwalifikacji zawodowych		9	10	6	6	4	74	47	18	13
Bez doświadczenia zawodowego		10	8	5	5	2	48	31	0	0
Kobiety, które nie podjęły zatrudnienia po urodzeniu dziecka		11		4		2		34		5
Osoby będące w szczególnej sytuacji na rynku pracy		12	23	15	17	11	172	117	40	30
z wiersza 09	do 30 roku życia	13	14	8	14	9	76	49	12	7
	w tym do 25 roku życia	14	7	4	8	4	38	26	3	2
	długotrwale bezrobotne	15	5	3	1	1	60	48	1	1
	powyżej 50 roku życia	16	1	1	1	1	51	31	18	14
	korzystające ze świadczeń pomocy społecznej	17	2	2	1	1	9	8	0	0
	posiadające co najmniej jedno dziecko do 6 roku życia	18	9	9	6	5	46	44	13	12
	posiadające co najmniej jedno dziecko niepełnosprawne do 18 roku życia	19	0	0	0	0	0	0	0	0
	niepełnosprawni	20	0	0	0	0	3	2	0	0

Pszczyna, dnia 06 listopada 2020r.
Sporz. Maria Zmorzyk

 <p>POWIATOWY URZĄD PRACY w PSZCZYŃE</p> <p>REGON: 072323098</p>	<p>INFORMACJA o sytuacji na lokalnym rynku pracy</p> <p>za miesiąc PAŹDZIERNIK 2020r.</p>		<p>GMINA PAWŁOWICE</p>
			<p>Stopa bezrobocia</p> <p>Powiat (wg GUS na 30 września 2020r.)</p>
			<p>3,8%</p>

Dział 1. STRUKTURA I BILANS BEZROBOTNYCH


1.1. Struktura bezrobotnych

Wyszczególnienie			Bezrobotni zarejestrowani		Bezrobotni, którzy podjęli pracę		Bezrobotni zarejestrowani			
							ogółem		w tym z prawem do zasiłku	
			w miesiącu sprawozdawczym				w końcu mies. sprawozdawczego			
			razem	kobiety	razem	kobiety	razem	kobiety	razem	kobiety
0			1	2	3	4	5	6	7	8
Ogółem (w. 02+04)		1	21	14	23	12	182	115	35	23
z tego osoby	poprzednio pracujące	2	15	10	20	11	153	94	35	23
	w tym zwolnione z przyczyn dotyczących zakładu pracy	3	1	1	1	0	14	9	10	6
	dotychczas niepracujące	4	6	4	3	1	29	21	0	0

Zamieszkali na wsi		5	21	14	23	12	182	115	35	23
w tym posiadający gospodarstwo rolne		6	0	0	0	0	2	1	1	1
Osoby w okresie do 12 miesięcy od dnia ukończenia nauki		7	5	1	4	1	14	6	1	0
Cudzoziemcy		8	0	0	0	0	0	0	0	0
Bez kwalifikacji zawodowych		9	7	5	10	4	60	39	4	4
Bez doświadczenia zawodowego		10	9	7	6	3	45	34	0	0
Kobiety, które nie podjęły zatrudnienia po urodzeniu dziecka		11		3		2		29		1
Osoby będące w szczególnej sytuacji na rynku pracy		12	18	12	14	7	152	96	26	15
z wiersza 09	do 30 roku życia	13	12	7	10	4	65	42	12	7
	w tym do 25 roku życia	14	7	4	7	3	36	21	4	1
	długotrwale bezrobotne	15	3	3	2	2	65	44	1	1
	powyżej 50 roku życia	16	0	0	1	1	39	21	11	6
	korzystające ze świadczeń pomocy społecznej	17	0	0	0	0	6	2	0	0
	posiadające co najmniej jedno dziecko do 6 roku życia	18	4	4	3	2	42	38	6	4
	posiadające co najmniej jedno dziecko niepełnosprawne do 18 roku życia	19	0	0	0	0	1	1	0	0
niepełnosprawni		20	3	2	2	2	16	11	1	0

Pszczyna, dnia 06 listopada 2020r.

Sporz. Maria Zmorzyk

 <p>POWIATOWY URZĄD PRACY w PSZCZYŃE</p> <p>REGON: 072323098</p>	<p>INFORMACJA o sytuacji na lokalnym rynku pracy</p> <p>za miesiąc PAŹDZIERNIK 2020r.</p>		<p>GMINA PSZCZYŃA</p>
			<p>Stopa bezrobocia</p> <p>Powiat (wg GUS na 30 września 2020r.)</p>
			<p>3,8%</p>

Dział 1. STRUKTURA I BILANS BEZROBOTNYCH


1.1. Struktura bezrobotnych

Wyszczególnienie			Bezrobotni zarejestrowani		Bezrobotni, którzy podjęli pracę		Bezrobotni zarejestrowani			
							ogółem		w tym z prawem do zasiłku	
			w miesiącu sprawozdawczym				w końcu mies. sprawozdawczego			
			razem	kobiety	razem	kobiety	razem	kobiety	razem	kobiety
0			1	2	3	4	5	6	7	8
Ogółem (w. 02+04)		1	122	75	88	62	987	586	180	106
z tego osoby	poprzednio pracujące	2	102	60	76	57	867	506	180	106
	w tym zwolnione z przyczyn dotyczących zakładu pracy	3	6	5	9	8	71	45	49	30
	dotychczas niepracujące	4	20	15	12	5	120	80	0	0

Zamieszkali na wsi		5	60	45	51	38	438	280	85	52
w tym posiadający gospodarstwo rolne		6	2	1	2	1	12	9	1	1
Osoby w okresie do 12 miesięcy od dnia ukończenia nauki		7	19	14	6	3	36	21	4	3
Cudzoziemcy		8	1	0	0	0	3	1	0	0
Bez kwalifikacji zawodowych		9	40	24	14	7	299	163	35	20
Bez doświadczenia zawodowego		10	30	22	14	7	166	108	0	0
Kobiety, które nie podjęły zatrudnienia po urodzeniu dziecka		11		8		5		147		9
Osoby będące w szczególnej sytuacji na rynku pracy		12	117	74	63	42	781	479	117	65
z wiersza 09	do 30 roku życia	13	53	36	34	23	272	175	34	23
	w tym do 25 roku życia	14	40	26	17	12	157	95	11	8
	długotrwale bezrobotne	15	33	22	23	14	387	262	2	2
	powyżej 50 roku życia	16	18	8	8	4	244	109	57	23
	korzystające ze świadczeń pomocy społecznej	17	1	0	1	1	42	32	0	0
	posiadające co najmniej jedno dziecko do 6 roku życia	18	25	19	13	10	211	182	36	29
	posiadające co najmniej jedno dziecko niepełnosprawne do 18 roku życia	19	0	0	0	0	5	3	1	0
niepełnosprawni		20	5	5	6	2	54	31	8	7

Pszczyna, dnia 06 listopada 2020r.

Sporz. Maria Zmorzyk

 <p>POWIATOWY URZĄD PRACY w PSZCZYŃE</p> <p>REGON: 072323098</p>	<p>INFORMACJA o sytuacji na lokalnym rynku pracy</p>		GMINA SUSZEC
			<p>Stopa bezrobocia</p> <p>Powiat (wg GUS na 30 września 2020r.)</p>
	<p>za miesiąc PAŹDZIERNIK 2020r.</p>		<p>3,8%</p>

Dział 1. STRUKTURA I BILANS BEZROBOTNYCH

1.1. Struktura bezrobotnych

Wyszczególnienie			Bezrobotni zarejestrowani		Bezrobotni, którzy podjęli pracę		Bezrobotni zarejestrowani			
							ogółem		w tym z prawem do zasiłku	
			w miesiącu sprawozdawczym				w końcu mies. sprawozdawczego			
			razem	kobiety	razem	kobiety	razem	kobiety	razem	kobiety
0			1	2	3	4	5	6	7	8
Ogółem (w. 02+04)		1	14	9	16	14	131	84	27	17
z tego osoby	poprzednio pracujące	2	12	8	14	13	121	77	27	17
	w tym zwolnione z przyczyn dotyczących zakładu pracy	3	0	0	3	3	11	8	9	7
	dotychczas niepracujące	4	2	1	2	1	10	7	0	0

Wybrane kategorie bezrobotnych (z ogółem)

Zamieszkali na wsi		5	14	9	16	14	131	84	27	17
w tym posiadający gospodarstwo rolne		6	0	0	0	0	0	0	0	0
Osoby w okresie do 12 miesięcy od dnia ukończenia nauki		7	2	1	2	0	5	4	0	0
Cudzoziemcy		8	0	0	0	0	0	0	0	0
Bez kwalifikacji zawodowych		9	3	2	6	5	39	28	5	4
Bez doświadczenia zawodowego		10	3	2	2	1	15	10	0	0
Kobiety, które nie podjęły zatrudnienia po urodzeniu dziecka		11		1		1		16		1
Osoby będące w szczególnej sytuacji na rynku pracy		12	12	8	11	9	110	70	21	12
z wiersza 09	do 30 roku życia	13	8	6	7	5	42	33	9	7
	w tym do 25 roku życia	14	6	4	3	1	21	16	3	2
	długotrwale bezrobotne	15	2	1	2	2	45	29	1	1
	powyżej 50 roku życia	16	0	0	1	1	31	14	8	5
	korzystające ze świadczeń pomocy społecznej	17	0	0	1	1	5	1	0	0
	posiadające co najmniej jedno dziecko do 6 roku życia	18	2	1	2	2	28	21	5	2
	posiadające co najmniej jedno dziecko niepełnosprawne do 18 roku życia	19	0	0	0	0	1	0	1	0
	niepełnosprawni	20	0	0	1	1	9	2	1	0